



القسم الخامس

جداول احصائية

05



## جدول رقم ١ - مؤشرات إقتصادية رئيسية

٢٠١٧	٢٠١٦	٢٠١٥	٢٠١٤	٢٠١٣	
٨٠٥٠٧	٧٧٦١٢	٧٥٢٤٠	٧٣١٥١	٧٠٠٥٦	الناتج المحلي الاجمالي بالأسعار الجارية (مليار ل.ل.)
١,٢	١,٧	٠,٢	٢,٠	٢,٧	معدّل النمو الحقيقي للناتج المحلي الاجمالي (%)
٢,٥	١,٤	٢,٦	٢,٤	٢,٨	معدّل التضخم GDP deflator (%)
٣٠٥,٩	٢٨٩,٢	٢٧٨,٦	٢٧٣,٢	٢٦٤,٧	متوسط المؤشر الاقتصادي العام (متوسط ١٩٩٣=١٠٠) *
٥,٨	٣,٨	٢,٠	٣,٢		التغيرات بالنسبة للسنة السابقة (%)
١٦٧٣٩	١٦١٤٢	١٥٦٤٢	١٨١٢٤	١٨٠٨٣	عجز الميزان التجاري (تراكمي- مليون د.أ.)
(١٥٦)	١٢٣٨	(٣٣٥٤)	(١٤٠٨)	(١١٢٨)	تغيرات في الموجودات الخارجية الصافية (تراكمي- مليون د.أ.) منها:
١٦٠٩	٣٨٦٦	(٤٧٣)	٣٨١٥	١٨٤٦	مصرف لبنان
(١٧٦٥)	(٢٦٢٨)	(٢٨٨١)	(٥٢٢٣)	(٢٩٧٤)	القطاع المالي

المصادر: مديرية الإحصاء المركزي - مصرف لبنان- المركز التلي الجمركي.  
بالنسبة إلى الناتج المحلي للعام ٢٠١٨، فقد تم احتسابه بالاستناد إلى تقديرات صندوق النقد الدولي في ما يخص معدل النمو الحقيقي وdeflator.  
\*المؤشر الإقتصادي العام Coincident Indicator الصادر عن مصرف لبنان.  
( ) تعني أرقاماً سلبية.

## جدول رقم ٢ - الوضع النقدي (نهاية الفترة ، بمليارات الليرات )

٢٠١٧	٢٠١٦	٢٠١٥	٢٠١٤	٢٠١٣	البيان
٤٨٨٩	٤٥٩٢	٤٠١٤	٣٦٤٧	٣٤٠٧	أوراق نقدية متداولة
٥٧٦٦	٥٥٦٧	٥٠٢٨	٤٦٥٤	٤٢١٣	ودائع تحت الطلب بالليرة
١٠٦٥٥	١٠١٥٩	٩٠٤٢	٨٣٠١	٧٦٢٠	(١م) = السيولة الجاهزة بالليرة
٦٨٤٥٨	٧٢٢٦٩	٦٩٥٧٨	٦٥٠٩٩	٦١١٢٩	ودائع الادخار بالليرة
٧٩١١٣	٨٢٤٢٨	٧٨٦٢٠	٧٣٤٠٠	٦٨٧٤٩	(٢م) = (١م) + ودائع الإدخار بالليرة
١٢٩٢٢٣	١١٧٤٩٩	١٠٧٤٧٥	١٠٣٧٢٤	٩٨٤٩٩	ودائع بالعملات الأجنبية
٢٧٦	٢٦٥	٢٦٥	٢٧٣	٣٢٣	سندات دين بالعملات الأجنبية (Bonds)
٢٠٨٦١٢	٢٠٠١٩٢	١٨٦٣٦٠	١٧٧٣٩٧	١٦٧٥٧١	(٣م) = (٢م) + ودائع بالعملات الأجنبية + سندات دين بالعملات الأجنبية
عناصر التغطية					
٤٩١٦٦	٤٩٧١٢	٤٦٦٠٨	٥٣٦٦١	٥٦٥٥٦	ديون صافية على الخارج
٧٨٢٤٦	٧٦٧٧٨	٧٠٦٨٨	٦٣٢٢٦	٥٩٥٦٨	ديون صافية على القطاع العام
(٩٧٢٦)	(٧٧٠٧)	(٦٤٠١)	(٨١٤٦)	(٨٤٢٦)	فروقات قطع
٨٥١٨٩	٨٠١٨٨	٧٥٦٩٥	٧١٢١٧	٦٥٩٤٩	ديون على القطاع الخاص
٥٧٣٧	١٢٢٢	(٢٢٩)	(٢٥٦١)	(٦٠٧٦)	مطلوبات أخرى من الجهاز المصرفي (صافية)
٢٠٨٦١٢	٢٠٠١٩٢	١٨٦٣٦٠	١٧٧٣٩٧	١٦٧٥٧١	المجموع

المصدر: مصرف لبنان  
( ) تعني أرقاماً سلبية.

جدول رقم ٣ - المالية العامة (بمليارات الليرات)  
المقبوضات والمدفوعات الإجمالية الفعلية

٢٠١٧	٢٠١٦	٢٠١٥	٢٠١٤	٢٠١٣	
١٧٥٢٤	١٤٩٥٩	١٤٤٣٥	١٦٤٠٠	١٤٢٠١	المقبوضات الإجمالية
١٦٢٤٧	١٣٩٨٩	١٣٦٣٥	١٤٧٤٢	١٣٣٨٥	إيرادات الموازنة
١٢٣٨١	١٠٥٩٧	١٠٣٣٠	١٠٣٨٨	١٠١١٦	منها: الضريبية
٧٠,٧	٧٠,٨	٧١,٦	٦٣,٣	٧١,٢	النسبة من المقبوضات الإجمالية (%)
١٢٧٧	٩٧٠	٨٠٠	١٦٥٨	٨١٦	مقبوضات الخزينة
٢٣١٨٦	٢٢٤١٢	٢٠٣٩٣	٢١٠٣٢	٢٠٥٦٣	المدفوعات الإجمالية
٢١٢٢٣	١٩٥١٧	١٨١٠٨	١٨٤٩٠	١٦٠٥٨	نفقات الموازنة
٨٢١٨	٧٣٣٥	٧٠٨٠	٦٧٢٧	٦٤٧٣	منها: رواتب وأجور وتقديمات وتعويضات
٣٥,٤	٣٢,٧	٣٤,٧	٣٢,٠	٣١,٥	النسبة من المدفوعات الإجمالية (%)
٧٨١٤	٧٤٨٤	٧٠٥٠	٦٦٠٢	٦٠٠٠	خدمة الدين العام
٣٣,٧	٣٣,٤	٣٤,٦	٣١,٤	٢٩,٢	النسبة من المدفوعات الإجمالية (%)
٥١٩١	٤٦٩٨	٣٩٧٨	٥١٦١	٣٥٨٥	نفقات أخرى
٢٢,٤	٢١,٠	١٩,٥	٢٤,٥	١٧,٤	النسبة من المدفوعات الإجمالية (%)
١٩٦٣	٢٨٩٥	٢٢٨٦	٢٥٤٢	٤٥٠٥	مدفوعات الخزينة
٥٦٦٢	٧٤٥٣	٥٩٥٨	٤٦٣٢	٦٣٦٢	العجز العام
٢١٥٢	٣١	١٠٩٢	١٩٧٠	٣٦١-	الرصيد الأولي: الفائض (+); العجز (-)
					نسب مئوية
٢٤,٤٢	٣٣,٢٥	٢٩,٢٢	٢٢,٠٢	٣٠,٩٤	العجز العام/المدفوعات الإجمالية
٧,٠٣	٩,٦٠	٧,٩٢	٦,٤٢	٩,١٧	العجز العام/الناتج المحلي الإجمالي
٢١,٧٧	١٩,٢٧	١٩,١٩	٢٢,٧٤	٢٠,٤٧	المقبوضات الإجمالية/الناتج المحلي الإجمالي
٢٨,٨٠	٢٨,٨٨	٢٧,١٠	٢٩,١٧	٢٩,٦٤	المدفوعات الإجمالية/الناتج المحلي الإجمالي
٩,٧١	٩,٦٤	٩,٣٧	٩,١٦	٨,٦٥	خدمة الدين/الناتج المحلي الإجمالي
١٩,٠٩	١٩,٢٣	١٧,٧٣	٢٠,٠١	٢٠,٩٩	المدفوعات ناقص خدمة الدين/الناتج المحلي الإجمالي
٤٤,٥٩	٥٠,٠٣	٤٨,٨٤	٤٠,٢٦	٤٢,٢٥	خدمة الدين العام/المقبوضات الإجمالية

المصدر: وزارة المالية.

جدول رقم ٤ - تطور الدين العام (نهاية الفترة)

القيمة (مليار ليرة)					
٢٠١٧	٢٠١٦	٢٠١٥	٢٠١٤	٢٠١٣	
١١٩٩٠٥	١١٢٩١٠	١٠٦٠٣١	١٠٠٣٦٤	٩٥٧١٢	١- الدين العام الاجمالي
٦,٢	٦,٥	٥,٦	٤,٩	-	التغيرات بالنسبة لنهاية السنة السابقة (%)
٧٤٠٧٧	٧٠٥٢٨	٦٥١٩٥	٦١٧٥٢	٥٦٣١٢	٢- الدين بالليرة اللبنانية
٥,٠	٨,٢	٥,٦	٩,٧	-	التغيرات بالنسبة لنهاية السنة السابقة (%)
٣٥٥٨٠	٣٠١٥٠	٢٣٩٠٧	١٩٤٥٤	١٦٧٦١	أ- مصرف لبنان
١٨,٠	٢٦,١	٢٢,٩	١٦,١	-	التغيرات بالنسبة لنهاية السنة السابقة (%)
٢٧٧٥٦	٢٩٥٨١	٣٠٢٧٩	٣١٨٦٩	٣٠٣١٥	ب- المصارف
(٦,٢)	(٢,٣)	(٥,٠)	٥,١	-	التغيرات بالنسبة لنهاية السنة السابقة (%)
١٠٧٤١	١٠٧٩٧	١١٠٠٩	١٠٤٢٩	٩٢٣٦	ج- القطاع غير المصرفي
(٠,٥)	(١,٩)	٥,٦	١٢,٩	-	التغيرات بالنسبة لنهاية السنة السابقة (%)
٤٥٨٢٨	٤٢٣٨٢	٤٠٨٣٦	٣٨٦١٢	٣٩٤٠٠	٣- الدين بالعملات الأجنبية
٨,١	٣,٨	٥,٨	(٢,٠)	-	التغيرات بالنسبة لنهاية السنة السابقة (%)
١٥٣٧٦	١٤٢٦٨	١٣٢٢٧	١٣٩٦٥	١٥٤٩٥	٤- ودائع القطاع العام لدى الجهاز المصرفي
٧,٨	٧,٩	(٥,٣)	(٩,٩)	-	التغيرات بالنسبة لنهاية السنة السابقة (%)

الحصة من المجموع (%)					
٢٠١٧	٢٠١٦	٢٠١٥	٢٠١٤	٢٠١٣	
١٠٠,٠	١٠٠,٠	١٠٠,٠	١٠٠,٠	١٠٠,٠	١- الدين العام الاجمالي
٦١,٨	٦٢,٥	٦١,٥	٦١,٥	٥٨,٨	٢- الدين بالليرة اللبنانية
٢٩,٧	٢٦,٧	٢٢,٥	١٩,٤	١٧,٥	أ- مصرف لبنان
٢٣,١	٢٦,٢	٢٨,٦	٣١,٨	٣١,٧	ب- المصارف
٩,٠	٩,٦	١٠,٤	١٠,٤	٩,٦	ج- القطاع غير المصرفي
٣٨,٢	٣٧,٥	٣٨,٥	٣٨,٥	٤١,٢	٣- الدين بالعملات الأجنبية

المصدر: مصرف لبنان  
( ) تعني أرقاماً سلبية.

## جدول رقم ٦ - تطوّر أسعار صرف بعض العملات الاجنبية والعربية إزاء الليرة اللبنانية

٢٠١٧	٢٠١٦	٢٠١٥	٢٠١٤	٢٠١٣	بالليرات اللبنانية
					السعر في نهاية الفترة
١٥٠٧,٥	١٥٠٧,٥	١٥٠٧,٥	١٥٠٧,٥	١٥٠٧,٥	الدولار الاميركي
٢٠٣٥,٥٨	١٨٥٦,٠٣	٢٢٣٢,٤٦	٢٣٤١,٧٥	٢٤٨٢,٥٥	الليرة الاسترلينية
١٥٤٥,٠٤	١٤٨٥,٨١	١٥٢٠,٨٨	١٥٢٤,٢٧	١٦٩٠,٩٧	الفرنك السويسري
١٨٠٦,٥٩	١٥٩٦,٢٩	١٦٤٦,٦٤	١٨٣٣,٨٧	٢٠٧٤,٧٧	اليورو
١٣,٣٩	١٢,٩٠	١٢,٥١	١٢,٦٢	١٤,٣٣	الين الياباني
٢,٩٣	٢,٩٣	٦,٨١	٨,٣٨	١٠,٦٤	الليرة السورية
٤٠١,٩٩	٤٠١,٩١	٤٠١,٥٨	٤٠١,٦٨	٤٠١,٩٤	الريال السعودي
٤٩٩٥,٠٣	٤٩٣٤,٥٣	٤٩٦٧,٠٥	٥١٤٨,٥٧	٥٣٤١,٩٦	الدينار الكويتي

المصدر: مصرف لبنان.

## جدول رقم ٥ - التطور السنوي لمحفظه سندات الخزينة اللبنانية بالليرة (نهاية الفترة)

متوسط الأجل المتقّل * أيام	متوسط الفائدة المتقّل * (%)	إجمالي المحفظة (مليار ليرة)	١٨٠ شهرًا	١٤٤ شهرًا	١٢٠ شهرًا	٩٦ شهرًا	٨٤ شهرًا	٦٠ شهرًا	٣٦ شهرًا	٢٤ شهرًا	١٢ شهرًا	٦ شهرًا	٣ شهرًا	
١٢٧٤	٦,٨٦	٥٥٣٨٥	٣٣٧٣	٢٨٤٤	١٩٨٢	١٠٢١٩	١١٧٤٧	٢٠٩٤٢	٢١٣١	١٠٣٥	٩٤٦	١٦٦		٢٠١٣
١١٩٣	٦,٨٩	٦٠٦٤٤	٣٣٧٣	٤٧٩٠	١٩٨٢	١٠٢١٩	١٢٢٣٣	٢٤٠٠٥	٢١٥٤	١٢١٧	٥٧٠	١٠١		٢٠١٤
١٢٢٢	٦,٩٤	٦٤١١٢	٣٣٧٣	٨٠٠٥	١٩٨٢	١٢١٠٠	١٣٠٧٤	١٩٩٥٢	٤٢٥٨	٨٢١	٤٧٥	٧٢		٢٠١٥
١٢٦٩	٦,٩٢	٦٩٣٤٧	٢١٥	٣٠٧٦	١١٣٨٩	١٨٣٣	١٤٦٨٠	١٥٤٦٣	١٤٣٨٢	٥٢٠٩	٢٣٩٣	٤٤١	٢٦٦	٢٠١٦
١٤٢٠	٦,٦٥	٧٢٨١٢	٢١٥	٣٠٧٦	١٥٧٦٨	١٨٣٣	١٣٤٩٥	١٦٦٥٢	١١٢٦٧	٧٣٧٧	٢٠٧٣	٩٢٦	١٣٠	٢٠١٧

مصدر المعلومات الأولية : مصرف لبنان  
\* جرى التثقيف على أساس حصة كل فئة من مجموع المحفظة.

جدول رقم ٨ - الميزانية المجمعة للمصارف التجارية (نهاية الفترة - مليار ل.ل.)

٢٠١٧	٢٠١٦	٢٠١٥	٢٠١٤	٢٠١٣	البيان
<b>الموجودات</b>					
١٥٦٦٦٧	١٣٥٣٠٥	١٠٧٠٢١	٩٦٣١٤	٨٢٥٣٣	الموفورات
٧٧٤	٦٩٣	٦٩٣	٦٠٧	٥٧٦	أوراق نقدية
١٥٥٨٩٣	١٣٤٦١٢	١٠٦٣٢٩	٩٥٧٠٧	٨١٩٥٧	ودائع لدى مصرف لبنان
٨١٦٦٧	٧٦٩٤٣	٧٢٤٢٧	٦٨٣٩١	٦٢٥٦٥	ديون على القطاع الخاص المقيم
٢٦٤١٥	٢٣٦٠٧	٢٠٥٧٣	١٨٧٤٩	١٦٧٥٧	بالليرات اللبنانية
٥٥٢٥٢	٥٣٣٣٥	٥١٨٥٤	٤٩٦٤٢	٤٥٨٠٨	بالعملات الأجنبية
٤٨١٦٣	٥٢٣٤٤	٥٦٩٨٤	٥٦٣٠٨	٥٦٧٨٦	ديون على القطاع العام
٢٦٥٥٦	٢٨٩٣٦	٣٠٢٤٣	٣١٥٦٤	٣٠١١٤	منها: سندات بالليرة
٢١٣٧٣	٢٣١٩١	٢٦٦٠٠	٢٤٥٨٨	٢٦٥٤٤	سندات بالعملات
٢٣٤	٢١٨	١٤٠	١٥٦	١٢٨	ديون مختلفة
٣٥٥٧٩	٣٤٨٢٤	٣٥٨٧٠	٣٦٤٧٠	٤٠١٣٧	موجودات خارجية
٩٢٦٣	٩٢٥٦	٩٣١٦	٨٣٣٩	٨٨٦٢	ديون على القطاع الخاص غير المقيم
١٧٨٣٥	١٦٩٤٥	١٧٤٢٢	١٨٣٤٢	٢١٠٤١	ديون على مصارف غير مقيمة
٨٤٨١	٨٦٣٣	٩١٣٢	٩٧٨٩	١٠٢٣٥	موجودات خارجية أخرى
٨٦٤٣	٧٨٥٧	٧٣٦١	٦٥٧٤	٥٩٢١	القيم الثابتة
٧١٣	٧٢٦	٧١٦	٨٠٦	٥٢٦	موجودات غير مصنفة
٣٣١٤٣٣	٣٠٧٩٩٩	٢٨٠٣٧٩	٢٦٤٨٦٣	٢٤٨٤٦٨	المجموع

المصدر: مصرف لبنان

جدول رقم ٧ - متوسط معدلات الفوائد في المصارف التجارية (%)

معدل اليبور ٣ أشهر على الدولار الأميركي	متوسط الفائدة المثقلة على القروض بين المصارف بالليرة	معدلات الفائدة على الدولار		معدلات الفائدة على الليرة		
		الدائنة	المدينة	الدائنة	المدينة	
٠,٢٤	٢,٧٥	٢,٩٥	٦,٨٨	٥,٤٤	٧,٢٩	كانون الأول ٢٠١٣
٠,٢٤	٢,٧٥	٣,٠٧	٦,٩٧	٥,٥٦	٧,٤٩	كانون الأول ٢٠١٤
٠,٥٤	٣,٠٣	٣,١٧	٧,٠٦	٥,٥٦	٧,٤٥	كانون الأول ٢٠١٥
٠,٦٢	٣,٠٠	٣,٢٢	٧,٣٤	٥,٥٢	٨,٢٨	كانون الثاني ٢٠١٦
٠,٦٢	٣,٠٥	٣,٢٢	٧,٣١	٥,٥٧	٨,١٨	شباط ٢٠١٦
٠,٦٣	٣,٠٦	٣,٢٧	٧,٣٦	٥,٥٩	٨,٦٢	آذار ٢٠١٦
٠,٦٣	٣,٠٧	٣,٢٩	٧,١٧	٥,٦٠	٨,٤٠	نيسان ٢٠١٦
٠,٦٥	٣,٠١	٣,٢٦	٧,٢٩	٥,٥٨	٨,٥٣	أيار ٢٠١٦
٠,٦٥	٣,٨٠	٣,٣١	٧,٢٠	٥,٥٦	٨,٣١	حزيران ٢٠١٦
٠,٧٠	٣,٠٤	٣,٣٠	٧,٢٥	٥,٥٧	٨,٣٢	تموز ٢٠١٦
٠,٨١	٣,٠٢	٣,٣٩	٧,٢٨	٥,٥٦	٨,٢٩	آب ٢٠١٦
٠,٨٥	٣,٠٠	٣,٤٣	٧,٢٠	٥,٥٨	٨,٤٤	أيلول ٢٠١٦
٠,٨٨	٣,٠٣	٣,٤٣	٧,٠٦	٥,٥٣	٨,٣٥	تشرين الأول ٢٠١٦
٠,٩١	٣,٠٠	٣,٤٨	٧,١٦	٥,٥٤	٨,٢٦	تشرين الثاني ٢٠١٦
٠,٩٨	٣,٠٠	٣,٥٢	٧,٣٥	٥,٥٦	٨,٢٣	كانون الأول ٢٠١٦
١,٠٣	٣,٠٣	٣,٥٢	٧,٢٦	٥,٥٥	٨,٤٧	كانون الثاني ٢٠١٧
١,٠٥	٣,٠٠	٣,٥٧	٧,١٤	٥,٥٦	٨,٣٧	شباط ٢٠١٧
١,١٤	٣,٠٠	٣,٥٣	٧,٣٢	٥,٥٧	٨,٤٣	آذار ٢٠١٧
١,١٦	٣,١٣	٣,٦٢	٧,٢٢	٥,٥٤	٨,٣٣	نيسان ٢٠١٧
١,١٩	٣,٠٠	٣,٦٢	٧,٣٦	٥,٥٧	٨,٤٨	أيار ٢٠١٧
١,٢٦	٤,٢٦	٣,٥٨	٧,٢٧	٥,٥١	٨,٣٩	حزيران ٢٠١٧
١,٣١	٣,٩٤	٣,٦٤	٧,٢٥	٥,٥٦	٨,٣٣	تموز ٢٠١٧
١,٣١	٤,٢٤	٣,٦٣	٧,٢٩	٥,٥٥	٨,١٠	آب ٢٠١٧
١,٣٢	٤,٠٠	٣,٦٥	٧,٥٣	٥,٥٣	٨,٣١	أيلول ٢٠١٧
١,٣٦	٤,٢٩	٣,٧٢	٧,٣٩	٥,٥٦	٨,٢٤	تشرين الأول ٢٠١٧
١,٤٣	٦٩,٠٦	٣,٨٠	٧,٣٢	٥,٨٨	٧,٩٨	تشرين الثاني ٢٠١٧
١,٦٠	٣٥,٩٣	٣,٨٩	٧,٦٧	٦,٤١	٨,٠٩	كانون الأول ٢٠١٧

المصدر: مصرف لبنان، شركة لبنان المالية

جدول رقم ٩ - تطور الميزانية المجمعة للمصارف التجارية وأبرز بنودها  
(نهاية الفترة ، مليار ليرة )

٢٠١٧	٢٠١٦	٢٠١٥	٢٠١٤	٢٠١٣	
٢٥٤٢٦١	٢٤٤٩٦١	٢٢٨٥١٥	٢١٧٧٢١	٢٠٥٣٣٠	إجمالي ودائع القطاع الخاص المقيم وغير المقيم
٣,٨	٧,٢	٥,٠	٦,٠	-	التغيرات بالنسبة لنهاية السنة السابقة (%)
٩٠٩٣١	٨٦١٩٨	٨١٧٤٣	٧٦٧٣٠	٧١٤٢٧	إجمالي التسليفات للقطاع الخاص المقيم وغير المقيم
٥,٥	٥,٤	٦,٥	٧,٤	-	التغيرات بالنسبة لنهاية السنة السابقة (%)
٤٨١٦٣	٥٢٣٤٤	٥٦٩٨٤	٥٦٣٠٨	٥٦٧٨٦	ديون على القطاع العام
(٨,٠)	(٨,١)	١,٢	(٠,٨)	-	التغيرات بالنسبة لنهاية السنة السابقة (%)
١٧٨٣٥	١٦٩٤٥	١٧٤٢٢	١٨٣٤٢	٢١٠٤١	ديون على مصارف غير مقيمة
٥,٣	(٢,٧)	(٥,٠)	(١٢,٨)	-	التغيرات بالنسبة لنهاية السنة السابقة (%)
١٥٥٨٩٣	١٣٤٦١٢	١٠٦٣٢٩	٩٥٧٠٧	٨١٩٥٧	ودائع المصارف لدى مصرف لبنان
١٥,٨	٢٦,٦	١١,١	١٦,٨	-	التغيرات بالنسبة لنهاية السنة السابقة (%)
٢٨٨٣١	٢٧٤٩٧	٢٥١٣١	٢٣٧١٩	٢١٤١٠	الأموال الخاصة
٤,٩	٩,٤	٦,٠	١٠,٨	-	التغيرات بالنسبة لنهاية السنة السابقة (%)
٣٣١٤٣٣	٣٠٧٩٩٩	٢٨٠٣٧٩	٢٦٤٨٦٣	٢٤٨٤٦٨	إجمالي الميزانية المجمعة للمصارف التجارية
٧,٦	٩,٩	٥,٩	٦,٦	-	التغيرات بالنسبة لنهاية السنة السابقة (%)

المصدر: مصرف لبنان  
( ) تعني أرقاماً سلبية.

جدول رقم ٨ - الميزانية المجمعة للمصارف التجارية (نهاية الفترة- مليار ل.ل.) (تابع)

٢٠١٧	٢٠١٦	٢٠١٥	٢٠١٤	٢٠١٣	المطلوبات
٢٠١٢٦٣	١٩٣٧٦٥	١٨٠٤٨٩	١٧٢٠٤١	١٦٢٣٩٦	ودائع القطاع الخاص المقيم
٥٦٢٩	٥٤٣٧	٤٩٠٧	٤٥٦٤	٤١٤٤	ودائع تحت الطلب بالليرة
٦٧٤٧١	٧١٤٦٧	٦٨٦٧٨	٦٤٢٧٨	٦٠٣٢٨	ودائع أخرى بالليرة
١٢٨١٦٤	١١٦٨٦١	١٠٦٩٠٤	١٠٣١٩٩	٩٧٩٢٤	ودائع بالعملة الأجنبية
٦٤٨٤	٥٩٥٦	٥٠٧٤	٤٨٤٢	٤٤٦٣	ودائع القطاع العام
٥٢٩٩٨	٥١١٩٦	٤٨٠٢٦	٤٥٦٨٠	٤٢٩٣٤	ودائع القطاع الخاص غير المقيم
٦٤٤٠	٦٨٢٧	٦٦٨٠	٥٨١٥	٥٠٦٣	بالليرات اللبنانية
٤٦٥٥٨	٤٤٣٦٩	٤١٣٤٦	٣٩٨٦٦	٣٧٨٧١	بالعملة الأجنبية
١١٢٧٨	٩٤٦٧	٩٨٦٤	٨٧٩٥	٧٥٥٥	التزامات تجاه القطاع المالي غير المقيم
٤١٦	٤٠٨	٤١٢	٣٥٢	٣٩٨	سندات دين
٢٨٨٣١	٢٧٤٩٧	٢٥١٣١	٢٣٧١٩	٢١٤١٠	الأموال الخاصة
٢٦٩٥٥	٢٥٦٦٠	٢٣٣٠٠	٢١٩٥٤	١٩٦١٩	أموال خاصة أساسية
١٨٧٦	١٨٣٨	١٨٣١	١٧٦٥	١٧٩١	أموال خاصة مساندة
٣٠١٦٣	١٩٧٠٨	١١٣٨٣	٩٤٣٤	٩٣١٢	مطلوبات غير مصنفة
٣٣١٤٣٣	٣٠٧٩٩٩	٢٨٠٣٧٩	٢٦٤٨٦٣	٢٤٨٤٦٨	المجموع

المصدر: مصرف لبنان

## جدول رقم ١١ - حسابات الأرباح والخسائر المجمعة للمصارف العاملة في لبنان

التغيّر السنوي (%)	القيمة بمليارات الليرات اللبنانية				
	٢٠١٥-٢٠١٦	٢٠١٦	٢٠١٥		
٧,٧	٨,٣	١٥٩٩٠	١٤٨٤٩	١٣٧٠٩	١- فوائد مقبوضة
٨,٤	٨,٨	١٠٨٦٦	١٠٠٢٠	٩٢١٢	٢- فوائد مدفوعة
٦,١	٧,٤	٥١٢٤	٤٨٢٩	٤٤٩٧	٣- هامش الفائدة (٢-١)
(١٨,٩)	٩,٩	٢٦٢	٣٢٣	٢٩٤	٤- صافي المؤنات على القروض المشكوك بتحصيلها
٧,٩	٧,٢	٤٨٦٢	٤٥٠٦	٤٢٠٣	٥- الناتج المصرفي الصافي (٤-٣)
٤١,٤	٩,٦	٣٥٥٥	٢٥١٥	٢٢٩٤	٦- صافي العمولات والإيرادات الأخرى (استثمارية وغير استثمارية)
١٩,٩	٨,١	٨٤١٧	٧٠٢١	٦٤٩٧	٧- الناتج المالي الصافي (٦+٥)
٨,٤	٥,٩	٢١٩٦	٢٠٢٥	١٩١٣	٨- أعباء المستخدمين
٥٨,٣	٩,٩	٢٢٩٠	١٤٤٧	١٣١٧	٩- أعباء الاستثمار العامة الأخرى
٩,٢	١٢,١	٢٦٢	٢٤٠	٢١٤	١٠- استهلاكات وصافي مؤنات/أرباح على أصول مادية وغير مادية
١٠,٩	٨,٤	٣٦٦٩	٣٣٠٩	٣٠٥٣	١١- النتيجة العادية قبل الضريبة (٧-٩-٨-١٠)
-	٣٠,٠	(٢٩)	٣٩	٣٠	١٢- صافي النتائج الإستثنائية
٨,٨	٨,٥	٣٦٤٠	٣٣٤٨	٣٠٨٣	١٣- النتيجة قبل الضريبة (١١+١٢)
٤٤,٥	٨,٩	٧٧٦	٥٣٧	٤٩٣	١٤- ضريبة على الأرباح
١,٩	٨,٦	٢٨٦٤	٢٨١١	٢٥٨٩	١٥- الربح الصافي بعد الضريبة (١٣-١٤)

المصدر: مصرف لبنان  
( ) تعني ارقاماً سلبية

## جدول رقم ١٠ - توزع أعباء وإيرادات المصارف العاملة في لبنان

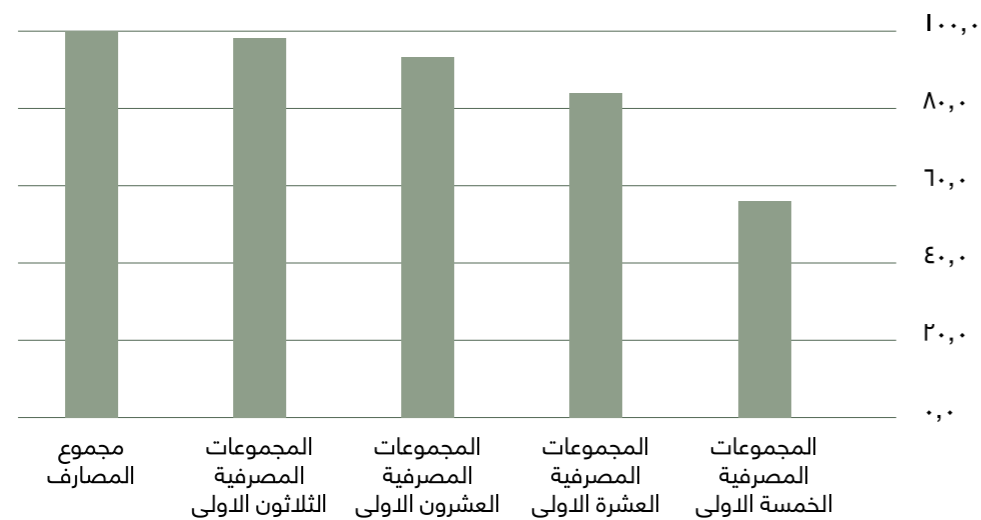
النسبة من المجموع (%)	القيمة بمليارات الليرات اللبنانية					
	٢٠١٥	٢٠١٦	٢٠١٤			
					النفقات	
٦٥,٣	٦٨,٧	٦٨,٥	١٠٨٦٦	١٠٠٢٠	٩٢١٢	فوائد مدفوعة
١,٦	٢,٢	٢,٢	٢٦٢	٣٢٣	٢٩٤	صافي المؤنات
١٣,٢	١٣,٩	١٤,٢	٢١٩٦	٢٠٢٥	١٩١٣	أعباء المستخدمين
١٣,٨	٩,٩	٩,٨	٢٢٩٠	١٤٤٧	١٣١٧	أعباء الاستثمار العامة استهلاكات وصافي مؤنات/أرباح على أصول مادية وغير مادية
١,٦	١,٦	١,٦	٢٦٢	٢٤٠	٢١٤	ضريبة على الأرباح
٤,٧	٣,٧	٣,٧	٧٧٦	٥٣٧	٤٩٣	المجموع
١٠٠,٠	١٠٠,٠	١٠٠,٠	١٦٦٥٢	١٤٥٩٢	١٣٤٤٣	
						الإيرادات
٨١,٩	٨٥,٣	٨٥,٥	١٥٩٩٠	١٤٨٤٩	١٣٧٠٩	فوائد مقبوضة
١٨,٢	١٤,٥	١٤,٣	٣٥٥٥	٢٥١٥	٢٢٩٤	عمولات صافية مقبوضة وإيرادات الاستثمار المصرفي والإيرادات التشغيلية الأخرى
(٠,١)	٠,٢	٠,٢	(٢٩)	٣٩	٣٠	صافي النتائج الإستثنائية
١٠٠,٠	١٠٠,٠	١٠٠,٠	١٩٥١٦	١٧٤٠٣	١٦٠٣٣	المجموع
			٢٨٦٤	٢٨١١	٢٥٩٠	الأرباح الصافية

المصدر: مصرف لبنان  
( ) تعني ارقاماً سلبية.

جدول رقم ١٣ - التركز المصرفي كما في نهاية العام ٢٠١٦ (بالنسب المئوية)

التسليفات	الودائع	إجمالي الموجودات	
٥٥,٥	٥٦,٥	٥٥,٦	المجموعات المصرفية الخمسة الأولى
٨٠,٤	٨٢,٢	٨١,٨	المجموعات المصرفية العشرة الأولى
٩٣,٨	٩٥,٢	٩٤,٣	المجموعات المصرفية العشرون الأولى
٩٨,٩	٩٩,١	٩٨,٩	المجموعات المصرفية الثلاثون الأولى
١٠٠,٠	١٠٠,٠	١٠٠,٠	مجموع المصارف

التركز المصرفي حسب إجمالي الموجودات



المصدر: BILANBANQUES 2017

جدول رقم ١٢ - تطور الودائع والتسليفات المصرفية (نهاية الفترة)

٢٠١٧	٢٠١٦	٢٠١٥	٢٠١٤	٢٠١٣	
٧٩٥٤٠	٨٣٧٣١	٨٠٢٦٥	٧٤٦٥٦	٦٩٥٣٥	بالليرات اللبنانية (مليار ليرة)
(٥,٠)	٤,٣	٧,٥	٧,٤	-	ودائع القطاع الخاص المقيم وغير المقيم
٢٦٤١٥	٢٣٦٠٧	٢٠٥٧٣	١٨٧٤٩	١٦٧٥٧	التغيرات بالنسبة لنهاية السنة السابقة (%)
١١,٩	١٤,٧	٩,٧	١١,٩	-	تسليفات للقطاع الخاص المقيم
٣٣,٢	٢٨,٢	٢٥,٦	٢٥,١	٢٤,١	التغيرات بالنسبة لنهاية السنة السابقة (%)
					التسليفات على الودائع %
١١٥٩٠٢	١٠٦٩٥٢	٩٨٣٤٢	٩٤٩٠٢	٩٠٠٧٩	بالعملة الاجنبية (مليون دولار أمريكي)
٨,٤	٨,٨	٣,٦	٥,٤	-	ودائع القطاع الخاص المقيم وغير المقيم
٤٢٧٩٦	٤١٥٢٠	٤٠٥٧٧	٣٨٤٦٢	٣٦٢٦٥	التغيرات بالنسبة لنهاية السنة السابقة (%)
٣,١	٢,٣	٥,٥	٦,١	-	تسليفات للقطاع الخاص المقيم وغير المقيم
٣٦,٩	٣٨,٨	٤١,٣	٤٠,٥	٤٠,٣	التغيرات بالنسبة لنهاية السنة السابقة (%)
					التسليفات على الودائع %

المصدر: مصرف لبنان  
( ) تعني ارقاماً سلبية



جدول رقم ١٥ - توزّع عدد المستفيدين من التسليفات حسب شرائحها (نهاية الفترة-بالنسبة المئوية)

كانون الأول ٢٠١٧		كانون الأول ٢٠١٦		
النسبة (%)	العدد	النسبة (%)	العدد	
١٣,٣٦	٨٢,٢٤٤	١٢,٠٨	٧١٧٢٥	دون ٥ ملايين ليرة
٤٩,٠٢	٣٠١,٧٨٤	٥١,٥٣	٣٠٥٩٦٨	بين ٥ و ٢٥ مليون ليرة
٢٠,٦٩	١٢٧,٣٦٧	٢٠,٢٠	١١٩٩٤٥	بين ٢٥ و ١٠٠ مليون ليرة
١٤,٢٥	٨٧,٧٣٧	١٣,٥٤	٨٠٣٦٨	بين ١٠٠ و ٥٠٠ مليون ليرة
١,٢٨	٧,٨٩٩	١,٢٤	٧٣٧٩	بين ٥٠٠ و ١٠٠٠ مليون ليرة
٠,٩٧	٥,٩٦٤	٠,٩٨	٥٨٠٦	بين ١٠٠٠ و ٥٠٠٠ مليون ليرة
٠,١٩	١,١٦٠	٠,٢١	١٢٣٠	بين ٥٠٠٠ و ١٠٠٠٠ مليون ليرة
٠,٢٤	١,٤٤٧	٠,٢٣	١٣٣٧	فوق ١٠٠٠٠ مليون ليرة
١٠٠,٠٠	٦١٥,٦٠٢	١٠٠,٠٠	٥٩٣٧٥٨	المجموع العام

توزّع قيم التسليفات حسب شرائحها (نهاية الفترة- مليار ليرة ونسبة مئوية)

كانون الأول ٢٠١٧		كانون الأول ٢٠١٦		
النسبة (%)	القيمة	النسبة (%)	القيمة	
٠,١٧	١٧٨	٠,١٦	١٥٢	دون ٥ ملايين ليرة
٣,٦٥	٣,٧٧٦	٣,٩٧	٣٨٤٧	بين ٥ و ٢٥ مليون ليرة
٥,٨٧	٦,٠٧٧	٥,٨٧	٥٦٨٤	بين ٢٥ و ١٠٠ مليون ليرة
١٦,٨٤	١٧,٤٢٨	١٦,٥٢	١٥٩٩٢	بين ١٠٠ و ٥٠٠ مليون ليرة
٥,٢١	٥,٣٨٩	٥,٢٣	٥٠٦٠	بين ٥٠٠ و ١٠٠٠ مليون ليرة
١٢,٣٩	١٢,٨١٨	١٢,٧٩	١٢٣٨١	بين ١٠٠٠ و ٥٠٠٠ مليون ليرة
٧,٨٨	٨,١٥٤	٨,٨٥	٨٥٦٦	بين ٥٠٠٠ و ١٠٠٠٠ مليون ليرة
٤٨,٠٠	٤٩,٦٧٣	٤٦,٦٠	٤٥٠٩٩	فوق ١٠٠٠٠ مليون ليرة
١٠٠,٠٠	١٠٣,٤٩٥	١٠٠,٠٠	٩٦٧٨١	المجموع العام

المصدر: مصرف لبنان

جدول رقم ١٤ - التوزّع الجغرافي للودائع المصرفية (نهاية الفترة-بالنسبة المئوية)

المناطق	حسب المنطقة		حسب المودعين	
	كانون ٢٠١٦-١	كانون ٢٠١٧-١	كانون ٢٠١٦-١	كانون ٢٠١٧-١
بيروت وضواحيها	٦٩,٤٢	٦٨,٣٩	٤٧,٩٧	٤٧,٧٠
جبل لبنان	١٣,٨٠	١٤,٢٧	١٨,٧٢	١٨,٧٢
البقاع	٤,٦٥	٤,٧١	٨,٧٥	٨,٨٣
لبنان الجنوبي	٦,٤٦	٦,٧٤	١٢,٤٧	١٢,٦٥
لبنان الشمالي	٥,٦٧	٥,٨٩	١٢,٠٩	١٢,١٠
المجموع	١٠٠,٠٠	١٠٠,٠٠	١٠٠,٠٠	١٠٠,٠٠

التوزّع الجغرافي للتسليفات المصرفية (نهاية الفترة-بالنسبة المئوية)

المناطق	حسب المنطقة		حسب المستفيدين	
	كانون ٢٠١٦-١	كانون ٢٠١٧-١	كانون ٢٠١٦-١	كانون ٢٠١٧-١
بيروت وضواحيها	٧٥,٦٥	٧٥,٠٨	٥٤,٢٣	٥٣,٢٤
جبل لبنان	١٢,٣٣	١٢,٧٠	١٨,٠٤	١٨,٥٣
البقاع	٣,٠٧	٣,١٥	٧,١٢	٧,٣٩
لبنان الجنوبي	٤,٦٩	٤,٧١	٩,٩٣	١٠,١٠
لبنان الشمالي	٤,٢٦	٤,٣٧	١٠,٦٨	١٠,٧٤
المجموع	١٠٠,٠٠	١٠٠,٠٠	١٠٠,٠٠	١٠٠,٠٠

المصدر: مصرف لبنان

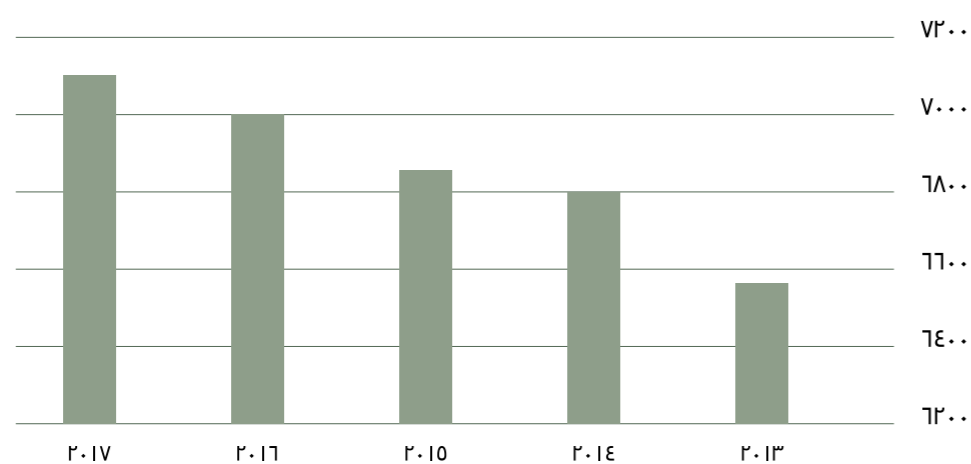
جدول رقم ١٧ - الشيكات المتقاصّة بالليرة اللبنانية  
( العدد بالآلاف والقيمة بمليارات الليرات )

العدد					المجموع
٢٠١٧	٢٠١٦	٢٠١٥	٢٠١٤	٢٠١٣	
٤٥٩١	٤٢٨٦	٤١١٧	٤٠٢١	٣٩١٧	

القيمة					المجموع
٢٠١٧	٢٠١٦	٢٠١٥	٢٠١٤	٢٠١٣	
٣٢٦٧٤	٢٩٩٨٥	٢٨٢١٠	٢٧٣٤٩	٢٥٦٩٤	

متوسط قيمة الشيك المحرر بالليرة اللبنانية (ألف ل.ل)



المصدر: مصرف لبنان

جدول رقم ١٦ - توزع تسليفات القطاع المالي على القطاعات الاقتصادية في نهاية الفترة  
(٢٠١٣ - ٢٠١٧)

القيمة مليار ليرة					القطاع الاقتصادي
٢٠١٧	٢٠١٦	٢٠١٥	٢٠١٤	٢٠١٣	
١١٨٤	١١٤٦	١٠٦٤	٩٩٤	٨٢٤	الزراعة
١٠٣٠٤	٩٥١٧	٩٣٩٨	٩٣٢٠	٩٠٠٧	الصناعة
١٧٢٦٧	١٧٤١٤	١٦٣٣٥	١٤٤٧١	١٣٨٤٠	المقاولات والبناء
٣٤١١٠	٣١٣٤٦	٣٠٩٩١	٢٩٣٧٣	٢٧٥٠١	التجارة والخدمات
٥٤٥٢	٥١٦٩	٥٤٥٨	٥١٧١	٤٣١٦	الوساطة المالية
٢٨٤٦	٢٥٢٧	٢٤٦٨	٢٢١٤	٢٠٨٢	مختلف
٣٢٣٣٢	٢٩٦٦٢	٢٧٠٦٠	٢٤٩١١	٢٢٢٠٧	الأفراد
١٠٣٤٩٥	٩٦٧٨١	٩٢٧٧٣	٨٦٤٥٤	٧٩٧٧٧	المجموع

النسبة من المجموع (%)					القطاع الاقتصادي
٢٠١٧	٢٠١٦	٢٠١٥	٢٠١٤	٢٠١٣	
١,١٤	١,١٨	١,١٥	١,١٥	١,٠٣	الزراعة
٩,٩٦	٩,٨٣	١٠,١٣	١٠,٧٨	١١,٢٩	الصناعة
١٦,٦٨	١٧,٩٩	١٧,٦١	١٦,٧٤	١٧,٣٥	المقاولات والبناء
٣٢,٩٦	٣٢,٣٩	٣٣,٤١	٣٣,٩٨	٣٤,٤٧	التجارة والخدمات
٥,٢٧	٥,٣٤	٥,٨٨	٥,٩٨	٥,٤١	الوساطة المالية
٢,٧٥	٢,٦١	٢,٦٦	٢,٥٦	٢,٦١	مختلف
٣١,٢٤	٣٠,٦٥	٢٩,١٧	٢٨,٨١	٢٧,٨٤	الأفراد
١٠٠,٠٠	١٠٠,٠٠	١٠٠,٠٠	١٠٠,٠٠	١٠٠,٠٠	المجموع

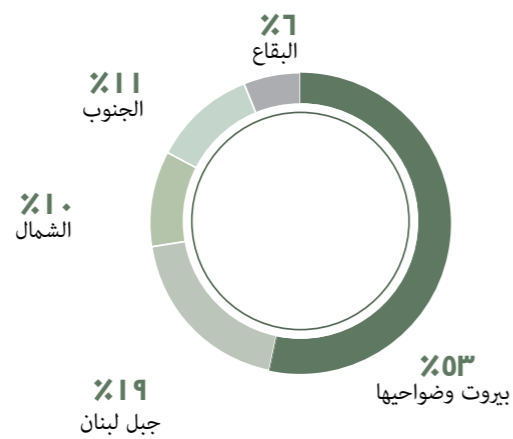
المصدر: مصرف لبنان

جدول رقم ١٩ - التوزع الجغرافي لفروع المصارف العاملة في لبنان

٢٠١٧	٢٠١٦	٢٠١٥	٢٠١٤	٢٠١٣	
٦٥	٦٧	٦٩	٧١	٧٣	عدد المصارف
٤٩	٥٠	٥٣	٥٥	٥٦	تجارية
١٦	١٧	١٦	١٦	١٧	أعمال
١٠٦٥	١٠٥٦	١٠٣٩	١٠٢٠	٩٨٥	عدد فروع المصارف التجارية العاملة
٥٦٥	٥٦٧	٥٥٨	٥٤٨	٥٢٩	بيروت وضواحيها
٢٠٧	٢٠٣	١٩٩	١٩٤	١٨٧	جبل لبنان
١٠٨	١٠٣	١٠٢	١٠١	٩٧	الشمال
١١٦	١١٥	١١٢	١٠٩	١٠٦	الجنوب
٦٩	٦٨	٦٨	٦٨	٦٦	البقاع

المصدر: مصرف لبنان

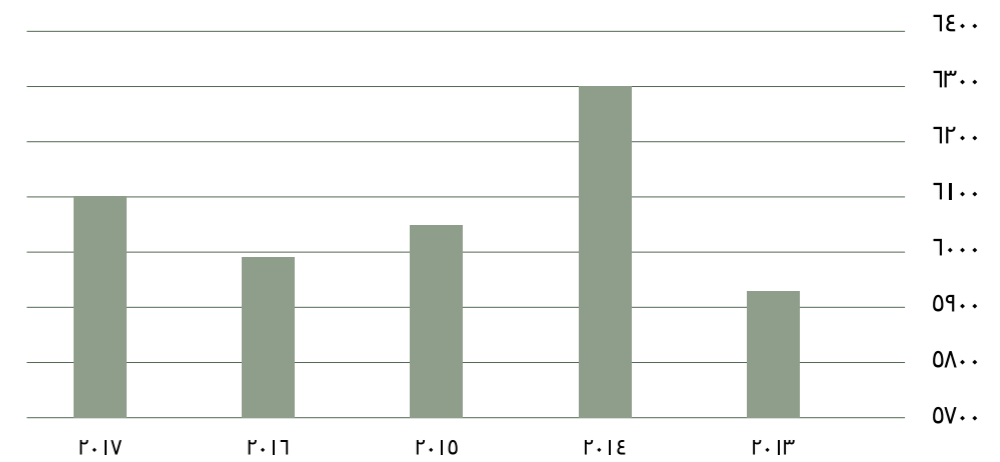
التوزع الجغرافي لفروع المصارف التجارية ٢٠١٧



جدول رقم ١٨ - الشيكات المتقاصّة بالعملة الأجنبية (العدد بالآلاف ، القيمة بملايين الدولارات)

العدد					المجموع
٢٠١٧	٢٠١٦	٢٠١٥	٢٠١٤	٢٠١٣	
٧٦٣٤	٨٠٣٣	٨٣٩٤	٨٩٤٣	٩٣٢١	
القيمة					المجموع
٢٠١٧	٢٠١٦	٢٠١٥	٢٠١٤	٢٠١٣	
٤٦٥٦٢	٤٨١٤٤	٥٠٨٣١	٥٦٣٣١	٥٥٣٠٤	

متوسط قيمة الشيك المحرر بالعملة الأجنبية (د.أ.)



المصدر: مصرف لبنان



## جدول رقم ٢٠ - الانتشار المصرفي اللبناني في الخارج (لغاية ٢٤ آذار ٢٠١٨)

اسم المصرف في الخارج	نوع الفرع	المدينة	البلد
بنك بلوم مصر ش.م.م. له :	(٣) فروع	دبي	الإمارات العربية المتحدة
	فرع	الشارقة	الإمارات العربية المتحدة
	(٢) فروع	بوخارست	رومانيا
	فرع	كونستنتزا	رومانيا
	مصرف تابع لبنك لبنان والمهجر ش.م.ل.	القاهرة	مصر
	(٢١) فروع	القاهرة	مصر
	(٥) فروع	الإسكندرية	مصر
	فرع	شرم الشيخ	مصر
	فرع	الغردقة	مصر
	فرع	الإسماعيلية	مصر
	فرع	المنصورة	مصر
	فرع	دمياط	مصر
	فرع	بورسعيد	مصر
فرع	طنطا	مصر	
شركة بلوم للإستثمار السعودية	(٢) فروع	الرياض	المملكة العربية السعودية
	مصرف تابع لبنك لبنان والمهجر ش.م.ل.	الدوحة	قطر
سوسيتيه جنرال قبرص له :	مصرف تابع لبنك سوسيتيه جنرال في لبنان ش.م.ل.	نيقوسيا	قبرص
	فرع	نيقوسيا	قبرص
	فرع	ليماسول	قبرص
	فرع	لارناكا	قبرص
	فرع	بافوس	قبرص
سوسيتيه جنرال الأردن له :	مصرف تابع لبنك سوسيتيه جنرال في لبنان ش.م.ل.	عمّان	الأردن
	(١٦) فروع	عمّان	الأردن
	فرع	العقبة	الأردن
بنك البحر المتوسط (سويسرا) ش.م.م. بنك البحر المتوسط ش.م.ل. بنك البحر المتوسط ش.م.ل. بنك البحر المتوسط ش.م.ل. بنك البحر المتوسط ش.م.ل. بنك البحر المتوسط	مصرف تابع لبنك البحر المتوسط ش.م.ل.	جنيف	سويسرا
	فرع	ليماسول	قبرص
	فرع	اربييل	العراق
	فرع	بغداد	العراق
	فرع	البصرة	العراق
	فرع	دبي	الإمارات العربية المتحدة

اسم المصرف في الخارج	نوع الفرع	المدينة	البلد
فرنسبنك (فرنسا) ش.م.م.	مصرف تابع لفرنسبنك ش.م.ل.	باريس	فرنسا
فرنسبنك (الجزائر) ش.م.ل.	مصرف تابع لفرنسبنك ش.م.ل.	الجزائر	الجزائر
بنك المال المتحد - الخرطوم	مصرف شريك لفرنسبنك ش.م.ل.	الخرطوم	السودان
فرنسبنك ش.م.م. - بيلا روسيا	مصرف شريك لفرنسبنك ش.م.ل.	مينسك	بيلا روسيا
فرنسبنك ش.م.ل.	فرع	بغداد	العراق
فرنسبنك ش.م.ل.	فرع	إربيل	العراق
فرنسبنك ش.م.ل.	مكتب تمثيل	هابانا	كوبا
فرنسبنك ش.م.ل.	مكتب تمثيل	أبيدجان	شاطيء العاج
بنك مصر لبنان ش.م.ل.	مكتب تمثيل	أبيدجان	شاطيء العاج
البنك اللبناني الفرنسي ش.م.ل.	فرع	بغداد	العراق
البنك اللبناني الفرنسي ش.م.ل.	مكتب تمثيل	أبو ظبي	الإمارات العربية المتحدة
البنك اللبناني الفرنسي ش.م.ل.	مكتب تمثيل	لاغوس	نيجيريا
بنك الشركة المصرفية العربية (SBA) له :	مصرف تابع للبنك اللبناني الفرنسي ش.م.ل.	باريس	فرنسا
	فرع	ليماسول	قبرص
	فرع	جنيف	سويسرا
البنك اللبناني للتجارة ش.م.ل.	مكتب تمثيل	أبو ظبي	الإمارات العربية المتحدة
بنك لبنان والمهجر ش.م.ل.	فرع	ليماسول	قبرص
بنك لبنان والمهجر ش.م.ل.	(١٢) فروع	عمّان	الأردن
بنك لبنان والمهجر ش.م.ل.	فرع	إربيد	الأردن
بنك لبنان والمهجر ش.م.ل.	فرع	العقبة	الأردن
بنك لبنان والمهجر ش.م.ل.	فرع في المنطقة الحرّة	الزرقاء	الأردن
بنك لبنان والمهجر ش.م.ل.	فرع	بغداد	العراق
بنك لبنان والمهجر ش.م.ل.	فرع	إربيل	العراق
بنك لبنان والمهجر ش.م.ل.	مكتب تمثيل	أبو ظبي	الإمارات العربية المتحدة
بلوم بنك (سويسرا) ش.م.م.	مصرف تابع لبلوم بنك فرنسا ش.م.ل.	جنيف	سويسرا
بلوم بنك فرنسا ش.م.م. له :	مصرف تابع لبنك لبنان والمهجر ش.م.ل. (٩٩٪ هي مساهمة بنك لبنان والمهجر ش.م.ل.)	باريس	فرنسا
	فرع	لندن	بريطانيا

اسم المصرف في الخارج	نوع الفرع	المدينة	البلد
بنك انتركونتيننتال ش.م.ل. له :	فرع	ليماسول	قبرص
	فرع	إربيل	العراق
	فرع	بغداد	العراق
	فرع	البصرة	العراق
الاعتماد اللبناني ش.م.ل.	فرع	ليماسول	قبرص
الاعتماد اللبناني ش.م.ل.	فرع	المنامة	البحرين
الاعتماد اللبناني ش.م.ل.	فرع	إربيل	العراق
الاعتماد اللبناني ش.م.ل.	فرع	بغداد	العراق
الإعتماد الدولي - سينيغال له :	مصرف تابع للإعتماد اللبناني ش.م.ل.	دكار	سينيغال
	(٢) فروع	دكار	سينيغال
الاعتماد اللبناني ش.م.ل.	مكتب تمثيل	مونتريال	كندا
بنك عوده فرنسا ش.م.	مصرف تابع لبنك عوده ش.م.ل.	باريس	فرنسا
بنك عوده (سويسرا) ش.م.	مصرف تابع لبنك عوده ش.م.ل.	جنيف	سويسرا
بنك عوده ش.م.ل.	(١٢) فروع	عمّان	الأردن
	فرع	إربيد	الأردن
	فرع	العقبة	الأردن
- بنك عوده مصر ش.م.م. له :	مصرف تابع لبنك عوده ش.م.ل.	القاهرة	مصر
	(٣١) فروع	القاهرة	مصر
	(٦) فروع	الإسكندرية	مصر
	(٢) فروع	الغردقة	مصر
	فرع	شرم الشيخ	مصر
	فرع	طنطا	مصر
	فرع	المنصورة	مصر
	فرع	زقازيق	مصر
	فرع	دمياط	مصر
	فرع	بورسعيد	مصر
	فرع	أسيوط	مصر
بنك عوده ش.م.ل.	فرع	بغداد	العراق
	فرع	السليمانية	العراق
	فرع	البصرة	العراق
	فرع	النجف	العراق
	فرع	إربيل	العراق
بنك عوده ش.م.م.	مصرف تابع لبنك عوده ش.م.ل.	الدوحة	قطر

اسم المصرف في الخارج	نوع الفرع	المدينة	البلد
شركة البحر المتوسط للإستثمار السعودية تي بنك (T-Bank) له :	شركة تابعة لبنك البحر المتوسط ش.م.ل.	الرياض	المملكة العربية السعودية
	مصرف تابع لبنك البحر المتوسط ش.م.ل.	إسطنبول	تركيا
	(١٢) فروع	إسطنبول	تركيا
	(٢) فروع	أنقرة	تركيا
	فرع	أنطاليا	تركيا
	(٢) فروع	إزميت	تركيا
	فرع	إزمير	تركيا
	فرع	أدنا	تركيا
	فرع	بورصة	تركيا
	فرع	كونيا	تركيا
	فرع	كايسري	تركيا
	فرع	دنيزلي	تركيا
	(٢) فروع		تركيا
بنك بيروت والبلاد العربية ش.م.ل.	فرع	ليماسول	قبرص
بنك بيروت والبلاد العربية ش.م.ل.	فرع	إربيل	العراق
بنك بيروت والبلاد العربية ش.م.ل.	فرع	بغداد	العراق
بنك بيروت والبلاد العربية ش.م.ل.	فرع	السليمانية	العراق
بنك بيروت والبلاد العربية ش.م.ل.	مكتب تمثيل	أبو ظبي	الإمارات العربية المتحدة
بنك بيروت والبلاد العربية ش.م.ل.	مكتب تمثيل	لاغوس	نيجيريا
بنك بيلوس ش.م.ل.	فرع	ليماسول	قبرص
بنك بيلوس ش.م.ل.	فرع	إربيل	العراق
بنك بيلوس ش.م.ل.	فرع	بغداد	العراق
بنك بيلوس ش.م.ل.	فرع	البصرة	العراق
بنك بيلوس ش.م.ل.	فرع	السليمانية	العراق
بنك بيلوس ش.م.ل.	مكتب تمثيل	أبو ظبي	الإمارات العربية المتحدة
بنك بيلوس ش.م.ل.	مكتب تمثيل	لاغوس	نيجيريا
بنك بيلوس (أوروبا) ش.م. له :	مصرف تابع لبنك بيلوس ش.م.ل.	بروكسيل	بلجيكا
	فرع	باريس	فرنسا
	فرع	لندن	بريطانيا
بنك بيلوس أرمينيا له :	مصرف تابع لبنك بيلوس ش.م.ل.	يريفان	أرمينيا
	(٢) فروع	يريفان	أرمينيا

اسم المصرف في الخارج	نوع الفرع	المدينة	البلد
بنك بيمو ش.م.ل.	فرع	ليماسول	قبرص
بنك بيمو السعودي الفرنسي ش.م.م.	مصرف شريك لبنك بيمو ش.م.ل.	دمشق	سورية
بيمو أوروبا (مصرف خاص) له :	مصرف شقيق لبنك بيمو ش.م.ل.	لوكسمبورغ	لوكسمبورغ
	فرع	باريس	فرنسا
بنك لبنان والخليج ش.م.ل.	فرع	لارنكا	قبرص
بنك لبنان والخليج ش.م.ل.	مكتب تمثيل	دبي	الإمارات العربية المتحدة
بنك الشرق الأوسط وأفريقيا ش.م.ل.	فرع	بغداد	العراق
بنك الشرق الأوسط وأفريقيا ش.م.ل.	فرع	البصرة	العراق
أف. أف. أي. دبي ليميتد	مصرف تابع «أف. أف. أي» ش.م.ل. (مصرف متخصص)	دبي	الإمارات العربية المتحدة

المصدر: جمعية مصارف لبنان.

اسم المصرف في الخارج	نوع الفرع	المدينة	البلد
شركة عوده كابيتال	شركة تابعة لبنك عوده ش.م.ل.	الرياض	المملكة العربية السعودية
بنك عوده ش.م.ل.	مكتب تمثيل	أبو ظبي	الإمارات العربية المتحدة
عوده كابيتال جيستيون ش.م. (موناكو) / Audi Capital Gestion sam (Monaco)	تابع لبنك عوده ش.م.ل.	موناكو	إمارة موناكو
أوديا بنك ش.م. له :	مصرف تابع لبنك عوده ش.م.ل. (٢٤) فروع	إسطنبول	تركيا
	(٤) فروع	إسطنبول	تركيا
	(٤) فروع	أنقرة	تركيا
	(٢) فروع	إزمير	تركيا
	فرع	بورصة	تركيا
	(٢) فروع	أدنا	تركيا
	فرع	أنطاليا	تركيا
	فرع	بودروم	تركيا
	فرع	كونيا	تركيا
	(٢) فروع	كايسري	تركيا
	فرع	دنيزلي	تركيا
	(٥) فروع	تركيا	تركيا
بنك بيروت ليميتد له :	مصرف تابع لبنك بيروت ش.م.ل. فرع	لندن	بريطانيا
بنك اوف سيدني - (Bank of Sydney Ltd) له :	مصرف تابع لبنك بيروت ش.م.ل. (١٠) فروع	فرنكفورت	ألمانيا
	(٥) فروع	سيدني	استراليا
	فرع	سيدني	استراليا
	فرع	ميلبورن	استراليا
	فرع	أدلايد	استراليا
بنك بيروت ش.م.ل.	فرع	ليماسول	قبرص
بنك بيروت ش.م.ل.	(٣) فروع	مسقط	سلطنة عمان
	فرع	سحر	سلطنة عمان
	فرع	بركا	سلطنة عمان
بنك بيروت ش.م.ل.	مكتب تمثيل	دبي	الإمارات العربية المتحدة
بنك بيروت ش.م.ل.	مكتب تمثيل	لاغوس	نيجيريا
بنك بيروت ش.م.ل.	مكتب تمثيل	أكرا	غانا
جمّال تراست بنك ش.م.ل.	مكتب تمثيل	لندن	بريطانيا
جمّال تراست بنك ش.م.ل.	مكتب تمثيل	أبيدجان	شاطيء العاج
جمّال تراست بنك ش.م.ل.	مكتب تمثيل	لاغوس	نيجيريا



جدول رقم ٢٢ - توزع العاملين في المصارف (الحصة من المجموع، بالنسب المئوية)  
(٢٠١٣-٢٠١٧)

٢٠١٧	٢٠١٦	٢٠١٥	٢٠١٤	٢٠١٣	
					التوزع حسب الجنس
٥٢,٢	٥٢,٦	٥٣,٠	٥٣,٥	٥٤,١	ذكور
٤٧,٨	٤٧,٤	٤٧,٠	٤٦,٥	٤٥,٩	اناث
					التوزع حسب العمر
٨,٣	٨,١	٨,٥	٨,٥	٨,٨	أقل من ٢٥ سنة
٥٢,١	٥١,٢	٤٩,٩	٤٩,٨	٤٩,٢	بين ٢٥ و ٤٠ سنة
٣٤,١	٣٥,١	٣٦,٢	٣٦,٧	٣٧,٤	بين ٤٠ و ٦٠ سنة
٥,٥	٥,٦	٥,٥	٥,٠	٤,٥	أكثر من ٦٠ سنة
					التوزع حسب الوضع العائلي
٣٧,٧	٣٨,٤	٤٠,٠	٣٨,٩	٣٩,٢	عازب
٦٢,٣	٦١,٦	٦٠,٠	٦١,١	٦٠,٨	*متأهل
					التوزع حسب التحصيل العلمي
٨,٥	٩,٢	٩,٦	١٠,٠	١٠,٩	دون البكالوريا
١٢,٧	١٣,٣	١٤,٤	١٥,٢	١٥,٩	بكالوريا قسم ٢ أو ما يعادلها
٧٨,٨	٧٧,٦	٧٦,٠	٧٤,٨	٧٣,٢	شهادة جامعية
					التوزع حسب فئات المصارف
٩٤,٨	٩٤,٠	٩٣,٩	٩٣,٦	٩٣,٥	المصارف التجارية اللبنانية ش.م.ل
٢,٠	٢,٨	٣,٠	٣,٢	٣,٢	المصارف التجارية الاجنبية/العربية
٣,٢	٣,٢	٣,١	٣,٢	٣,٣	مصارف التسليف المتوسط والطويل الأجل

المصدر: جمعية مصارف لبنان.  
\* متزوج، مطلق أو أرمل.

جدول رقم ٢١ - توزع العاملين في المصارف (العدد) (٢٠١٣ - ٢٠١٧)

٢٠١٧	٢٠١٦	٢٠١٥	٢٠١٤	٢٠١٣	
٢٦٠٠٥	٢٥٢٦٠	٢٤٦٣٨	٢٣٨٥٠	٢٣١٣٦	مجموع العاملين في القطاع المصرفي
					التوزع حسب الجنس
١٣٥٧٧	١٣٢٧٦	١٣٠٦٦	١٢٧٦٣	١٢٥٠٦	ذكور
١٢٤٢٨	١١٩٨٤	١١٥٧٢	١١٠٨٧	١٠٦٣٠	اناث
					التوزع حسب العمر
٢١٥٠	٢٠٤٤	٢٠٨٥	٢٠٣٧	٢٠٣٩	أقل من ٢٥ سنة
١٣٥٣٦	١٢٩٤١	١٢٢٩٧	١١٨٨٨	١١٣٩٢	بين ٢٥ و ٤٠ سنة
٨٨٧٩	٨٨٦٥	٨٩٠٨	٨٧٤٣	٨٦٥٩	بين ٤٠ و ٦٠ سنة
١٤٤٠	١٤١٠	١٣٤٨	١١٨٢	١٠٤٦	أكثر من ٦٠ سنة
					التوزع حسب الوضع العائلي
٩٨٠١	٩٦٩٩	٩٨٦٧	٩٢٦٦	٩٠٧٧	عازب
١٦٢٠٤	١٥٥٦١	١٤٧٧١	١٤٥٨٤	١٤٠٥٩	*متأهل
٢١٩٠٢	٢٠٤٣٠	٢١٠٧٤	٢١٠٣٢	٢٠٩٩٥	عدد الاولاد
					التوزع حسب التحصيل العلمي
٢٢٠٨	٢٣١٦	٢٣٦٥	٢٣٧٩	٢٥٢٣	دون البكالوريا
٣٣٠٤	٣٣٥١	٣٥٥٩	٣٦٣٧	٣٦٧٥	بكالوريا قسم ٢ أو ما يعادلها
٢٠٤٩٣	١٩٥٩٣	١٨٧١٤	١٧٨٣٤	١٦٩٣٨	شهادة جامعية
					التوزع حسب فئات المصارف
٢٤٦٤٨	٢٣٧٥٣	٢٣١٣٩	٢٢٣٢٢	٢١٦٢٩	المصارف التجارية اللبنانية ش.م.ل
٥١٥	٧٠٨	٧٣٤	٧٦١	٧٣٤	المصارف التجارية الاجنبية/العربية
٨٤٢	٧٩٩	٧٦٥	٧٦٧	٧٧٣	مصارف التسليف المتوسط والطويل الأجل

المصدر: جمعية مصارف لبنان.  
\* متزوج، مطلق أو أرمل.

جدول رقم ٢٤ - تطور رواتب العاملين في المصارف ولواحقها (٢٠١٣ - ٢٠١٧)

السنة	الرواتب	التعويضات العائلية		تعويضات نهاية الخدمة		العناية الصحية		التعويضات الاخرى	المجموع
		اشتراكات صندوق الضمان	اشتراكات صندوق الضمان	اشتراكات صندوق الضمان	اشتراكات صندوق الضمان	اشتراكات صندوق الضمان	اشتراكات صندوق الضمان		
٢٠١٣	٩٩٠,٠	٢٣,٨	١١,٥	٩١,١	١٠٣,٩	٤٤,٠	٣٥,٤	٢٨٣,٧	١٥٨٣,٤
٢٠١٤	١٠٥٥,٤	٢٤,٦	١١,٥	٩٩,٣	١٢٦,٥	٤٦,٣	٣٧,٢	٣١٩,٩	١٧٢٠,٧
٢٠١٥	١١٢٢,٣	٢٥,٦	١١,٧	١٠٦,٣	١٢٦,٣	٤٧,٧	٣٩,٠	٣١٦,٥	١٧٩٥,٤
٢٠١٦	١١٩٣,٢	٢٦,٣	١١,٨	١١٤,١	١١٣,٨	٤٨,٦	٤٢,٢	٣٣٨,١	١٨٨٨,١
٢٠١٧	١٢٦٣,٤	٢٦,٩	١٢,٣	١١٨,١	١١٣,٢	٥٩,٥	٤٣,٥	٣٦٠,٠	١٩٩٦,٩

المصدر: جمعية مصارف لبنان.

جدول رقم ٢٣ - التغيير السنوي لتوزع العاملين في المصارف (بالنسب المئوية) (٢٠١٤ - ٢٠١٧)

٢٠١٧	٢٠١٦	٢٠١٥	٢٠١٤	
٢,٩٥	٢,٥٢	٣,٣٠	٣,٠٩	مجموع العاملين في القطاع المصرفي
				التوزع حسب الجنس
٢,٢٧	١,٦١	٢,٣٧	٢,٠٦	ذكور
٣,٧٠	٣,٥٦	٤,٣٧	٤,٣٠	اناث
				التوزع حسب العمر
٥,١٩	(١,٩٧)	٢,٣٦	(٠,١٠)	أقل من ٢٥ سنة
٤,٦٠	٥,٢٤	٣,٤٤	٤,٣٥	بين ٢٥ و ٤٠ سنة
٠,١٦	(٠,٤٨)	١,٨٩	٠,٩٧	بين ٤٠ و ٦٠ سنة
٢,١٣	٤,٦٠	١٤,٠٤	١٣,٠٠	أكثر من ٦٠ سنة
				التوزع حسب الوضع العائلي
١,٠٥	(١,٧٠)	٦,٤٩	٢,٠٨	عازب
٤,١٣	٥,٣٥	١,٢٨	٣,٧٣	*متأهل
٧,٢١	(٣,٠٦)	٠,٢٠	٠,١٨	عدد الاولاد
				التوزع حسب التحصيل العلمي
(٤,٦٦)	(٢,٠٧)	(٠,٥٩)	(٥,٧١)	دون البكالوريا
(١,٤٠)	(٥,٨٤)	(٢,١٤)	(١,٠٣)	بكالوريا قسم ٢ أو ما يعادلها
٤,٥٩	٤,٧٠	٤,٩٣	٥,٢٩	شهادة جامعية
				التوزع حسب فئات المصارف
٣,٧٧	٢,٦٥	٣,٦٦	٣,٢٠	المصارف التجارية اللبنانية ش.م.ل
(٢٧,٢٦)	(٣,٥٤)	(٣,٥٥)	٣,٦٨	المصارف التجارية الاجنبية/العربية
٥,٣٨	٤,٤٤	(٠,٢٦)	(٠,٧٨)	مصارف التسليف المتوسط والطويل الأجل

المصدر: جمعية مصارف لبنان.

\* متزوج، مطلق أو أرمل.

( ) تعني أرقاماً سلبية.

جدول رقم ٢٥ - تطور متوسط راتب العامل الواحد في المصارف (٢٠١٣ - ٢٠١٧)  
(بالآلاف الليرات اللبنانية)

السنة	متوسط الراتب الشهري	متوسط الراتب الشهري مع لواحقه*	متوسط الراتب الشهري مع جميع التعويضات**	الحد الأدنى للأجر في لبنان
٢٠١٣	٣٥٦٦	٥٠٠١	٥٧٠٣	٦٧٥
٢٠١٤	٣٦٨٧	٥٢٢٣	٦٠١٢	٦٧٥
٢٠١٥	٣٧٩٦	٥٢٨٦	٦٠٧٣	٦٧٥
٢٠١٦	٣٩٣٦	٥٤٧٧	٦٢٢٩	٦٧٥
٢٠١٧	٤٠٤٩	٥٦٥٨	٦٣٩٩	٦٧٥

المصدر: جمعية مصارف لبنان.

\* الراتب مع لواحقه = الراتب + التعويضات العائلية + العناية الصحية + تعويضات أخرى .

\*\* الراتب مع جميع التعويضات = الراتب + التعويضات العائلية + تعويضات نهاية الخدمة + العناية الصحية + تعويضات أخرى.



the 1990s, the number of people with a mental health problem has increased in the UK, and this is likely to continue in the future (Meltzer and Peck 2000).

There are a number of reasons why the prevalence of mental health problems has increased. One of the reasons is that people are living longer, and mental health problems are more likely to occur in older people. Another reason is that people are living in a more stressful environment, and this can lead to mental health problems. A third reason is that people are more likely to seek help for mental health problems, and this can lead to an increase in the number of people with a mental health problem.

There are a number of ways in which mental health problems can be prevented. One of the ways is to reduce stress. This can be done by taking regular exercise, eating a healthy diet, and getting enough sleep. Another way is to seek help if you are experiencing a mental health problem. This can be done by talking to a doctor or a mental health professional.

Mental health problems can have a significant impact on a person's life. They can affect a person's ability to work, to study, and to have a good quality of life. It is important to seek help if you are experiencing a mental health problem, as there are a number of ways in which it can be treated.

There are a number of different types of mental health problems. Some of the most common are depression, anxiety, and schizophrenia. Each of these problems has its own set of symptoms and its own set of treatments. It is important to seek help if you are experiencing any of these problems, as there are a number of ways in which they can be treated.

Mental health problems can be a challenging experience, but there are a number of ways in which they can be managed. It is important to seek help if you are experiencing a mental health problem, as there are a number of ways in which it can be treated. With the right support and treatment, it is possible to live a good quality of life with a mental health problem.

There are a number of different ways in which mental health problems can be treated. Some of the most common treatments are medication, psychotherapy, and self-help. Each of these treatments has its own set of benefits and its own set of risks. It is important to talk to a doctor or a mental health professional about the best way to treat your mental health problem.

Mental health problems can be a challenging experience, but there are a number of ways in which they can be managed. It is important to seek help if you are experiencing a mental health problem, as there are a number of ways in which it can be treated. With the right support and treatment, it is possible to live a good quality of life with a mental health problem.

There are a number of different ways in which mental health problems can be treated. Some of the most common treatments are medication, psychotherapy, and self-help. Each of these treatments has its own set of benefits and its own set of risks. It is important to talk to a doctor or a mental health professional about the best way to treat your mental health problem.

Mental health problems can be a challenging experience, but there are a number of ways in which they can be managed. It is important to seek help if you are experiencing a mental health problem, as there are a number of ways in which it can be treated. With the right support and treatment, it is possible to live a good quality of life with a mental health problem.

There are a number of different ways in which mental health problems can be treated. Some of the most common treatments are medication, psychotherapy, and self-help. Each of these treatments has its own set of benefits and its own set of risks. It is important to talk to a doctor or a mental health professional about the best way to treat your mental health problem.