



جَمْعِيَّة مَصَارِف لِبْنَان

ASSOCIATION OF BANKS IN LEBANON



التقرير الاقتصادي

العدد 12

كانون الأول 2023

أولاً- الوضع الاقتصادي العام

ثانياً- آخر التطورات في المالية العامة والدين العام

ثالثاً- أبرز التطورات المصرفية والنقدية

الشيكات المتقاصة

في كانون الأول 2023، ارتفعت قيمة الشيكات المتقاصة بالليرة اللبنانية إلى 6060 مليار ليرة مقابل 5381 مليار ليرة في الشهر الذي سبق و5556 مليار ليرة في كانون الأول 2022، وارتفعت بنسبة 61,1% في العام 2023 بالمقارنة مع العام 2022. وبلغت قيمة الشيكات المتقاصة بالعملات الأجنبية 183 مليون دولار مقابل 106 ملايين دولار و577 مليون دولار في الأشهر الثلاثة على التوالي، وتراجعت بنسبة 68,0% في العام 2023 بالمقارنة مع العام الذي سبقه.

جدول رقم 1- تطوّر الشيكات المتقاصة في السنوات 2020-2023

2023	2022	2021	2020	
				الشيكات بالليرة
341	863	1518	2856	- العدد (آلاف)
65938	40925	28100	30055	- القيمة (مليار ليرة)
193367	47422	18511	10523	- متوسط قيمة الشيك (آلاف الليرات)
				الشيكات بالعملات الأجنبية
95	694	1624	2994	- العدد (آلاف)
3292	10288	17785	33888	- القيمة (مليون دولار)
34653	14824	10951	11319	- متوسط قيمة الشيك (دولار)

المصدر: مصرف لبنان

وتجدر الإشارة إلى أنّ تعميم مصرف لبنان رقم 165 الصادر في نيسان 2023 وتعديلاته يسمح بتبادل شيكات صادرة عن حسابات Fresh بالليرة اللبنانية وبالدولار الأميركي لاستعمالها مجدداً في العمليات التجارية والمالية، وبدأ العمل به خلال شهر حزيران 2023. وبحسب المعطيات المتوافرة عن حركة مقاصة الشيكات بموجب التعميم 165 والعائدة لشهر كانون الأول 2023، بلغ عدد الشيكات المتقاصة بالليرة 331 شيكاً بقيمة 592 مليار ليرة، في حين بلغ عدد الشيكات المتقاصة بالعملات الأجنبية 484 شيكاً بقيمة قاربت 6,3 مليون دولار أميركي. وبذلك، وصل عدد الشيكات الـ Fresh المتقاصة بالليرة اللبنانية في فترة تموز-كانون الأول 2023 إلى 1216 شيكاً بقيمة إجمالية بلغت 2354 مليار ليرة، ووصل عدد الشيكات الـ Fresh المتقاصة بالعملات الأجنبية إلى 1179 شيكاً بقيمة إجمالية فاقت 16,1 مليون دولار في الفترة المذكورة.

حركة الاستيراد

في تموز 2023 (آخر المعطيات المتوافرة)، بلغت قيمة الواردات السلعية 1447 مليون دولار مقابل 1339 مليون دولار في الشهر الذي سبق و1801 مليون دولار في تموز 2022. وبذلك، تكون قيمة الواردات السلعية قد تراجعت إلى 9798 مليون دولار في الأشهر السبعة الأولى من العام 2023 وبنسبة 9,4% بالمقارنة مع الفترة ذاتها من العام 2022، في حين سجّلت الكمّيات المستوردة المقاسة بالأطنان ارتفاعاً بسيطاً بنسبة 0,8%.

وتوزّعت الواردات السلعية في الأشهر السبعة الأولى من العام 2023 بحسب نوعها كالاتي: احتلت المنتجات المعدنية (النفطية) المركز الأول وشكّلت حصّتها 26,3% من المجموع، تلتها المعادن الثمينة من ذهب والماس ومجوهرات (14,5%)، فالآلات والأجهزة والمعدّات الكهربائية (10,0%)، ثمّ منتجات الصناعة الكيماوية (7,3%)، فمنتجات صناعة الأغذية (6,0%). وعلى صعيد أبرز البلدان التي استورد منها لبنان السلع في الأشهر السبعة الأولى من العام 2023، حلّت الصين في المرتبة الأولى إذ بلغت حصّتها 12,3% من مجموع الواردات، لتأتي بعدها اليونان (10,7%)، فسويسرا (10,2%)، ثمّ تركيا (8,3%)، ثمّ إيطاليا (5,7%).

جدول رقم 2- الواردات السلعية في الأشهر السبعة الأولى من السنوات 2020-2023

نسبة التغير، %	2023	2022	2021	2020
9,4-	9798	10809	7832	6124
0,8+	6624	6572	7330	7105

المصدر: المركز الآلي الجمركي

حركة التصدير

في تموز 2023 (آخر المعطيات المتوافرة)، بلغت قيمة الصادرات السلعية 230 مليون دولار، مقابل 197 مليون دولار في الشهر الذي سبقه و228 مليون دولار في تموز 2022. وتراجعت قيمة الصادرات السلعية إلى 1614 مليون دولار في الأشهر السبعة الأولى من العام 2023 وبنسبة 24,2% بالمقارنة مع الفترة ذاتها من العام 2022.

وتوزّعت الصادرات السلعية في الأشهر السبعة الأولى من العام 2023 بحسب نوعها كالاتي: احتلت المعادن الثمينة من ذهب والماس ومجوهرات المركز الأول وبلغت حصّتها 22,2% من مجموع الصادرات، تلتها المعادن العادية ومصنوعاتها (15,3%)، ثمّ الآلات والأجهزة الكهربائية (13,5%)، فمنتجات صناعة الأغذية (13,2%)، ثمّ منتجات الصناعة الكيماوية (9,6%). ومن أبرز البلدان التي صدر إليها لبنان السلع في الأشهر السبعة الأولى من العام 2023، نذكر: الإمارات العربية المتحدة التي احتلت المرتبة الأولى وبلغت

حصّتها 20,5% من إجمالي الصادرات السلعية، تلتها تركيا (6,6%)، ثمّ مصر (5,4%)، فالعراق (4,9%)، ثمّ سويسرا (4,8%).

جدول رقم 3- الصادرات السلعية في الأشهر السبعة الأولى من السنوات 2020-2023

نسبة التغير، %	2023	2022	2021	2020	
24,2-	1614	2129	1857	1986	الصادرات السلعية (مليون دولار)
0,9-	908	916	962	975	الصادرات السلعية (ألف طن)

المصدر: المركز الآلي الجمركي

الحسابات الخارجية

- في تموز 2023 (آخر المعطيات المتوافرة)، بلغ عجز الميزان التجاري 1217 مليون دولار مقابل عجز قدره 1142 مليون دولار في الشهر الذي سبق وعجز بقيمة 1573 مليون دولار في تموز 2022. وتراجع عجز الميزان التجاري إلى 8184 مليون دولار في الأشهر السبعة الأولى من العام 2023 مقابل عجز قدره 8680 مليون دولار في الفترة ذاتها من العام الذي سبق بفعل تراجع الواردات السلعية بقيمة أكبر من تراجع قيمة الصادرات السلعية خلال هذه الفترة.

- في كانون الأول 2023، ازدادت الموجودات الخارجية الصافية لدى الجهاز المصرفي والمؤسسات المالية بحوالي 591 مليون دولار، نتجت عن ارتفاع كلّ من صافي الموجودات الخارجية لدى مصرف لبنان بقيمة 132 مليون دولار وصافي الموجودات الخارجية لدى المصارف والمؤسسات المالية بقيمة 460 مليون دولار. وكانت الموجودات الخارجية الصافية قد ارتفعت بقيمة 186 مليون دولار في تشرين الثاني 2023.

قطاع البناء

- في كانون الأول 2023، بلغت مساحات البناء المرخّص بها لدى نقابتي المهندسين في بيروت والشمال 465 ألف متر مربع (م) مقابل 600 ألف م² في الشهر الذي سبق و630 ألف م² في كانون الأول 2022. وانخفضت هذه المساحات بنسبة 44,3% في العام 2023 قياساً على العام الذي سبقه.

جدول رقم 4- تطوّر مساحات البناء المرخّص بها في السنوات 2020-2023

2023	2022	2021	2020	
5338	9575	9554	5478	مساحات البناء الإجمالية (ألف م ²)

المصدر: نقابتا المهندسين في بيروت والشمال

- في كانون الأول 2023، بلغت قيمة الرسوم العقارية المستوفاة عبر مختلف أمانات السجلّ العقاري 1095,3 مليار ليرة مقابل 1030,2 مليار ليرة في الشهر الذي سبقه و178,1 ملياراً في كانون الأول 2022. وبذلك تكون هذه الرسوم قد ارتفعت بنسبة 153,6% في العام 2023 قياساً على العام 2022.
- على صعيد كمّيات الإسمنت المسلّمة، فقد بلغت 239 ألف طن في آب 2023 (آخر المعطيات المتوافرة)، مقابل 206 ألف طن في الشهر الذي سبقه و208 آلاف طن في آب 2022. وبذلك تكون هذه الكمّيات قد سجّلت ارتفاعاً نسبته 11,6% في الأشهر الثمانية الأولى من العام 2023 قياساً على الفترة ذاتها من العام 2022.

قطاع النقل الجوي

- في كانون الأول 2023، بلغ عدد الرحلات الإجمالية من وإلى مطار رفيق الحريري الدولي 3802 رحلة، وعدد الركاب القادمين 261557 شخصاً وعدد المغادرين 219449 شخصاً والعاشرين 464 شخصاً. وعلى صعيد حركة الشحن عبر المطار في الشهر المذكور، بلغ حجم البضائع المفرغة 3787 طناً مقابل 1888 طناً للبضائع المشحونة.
- وفي العام 2023 وبالمقارنة مع العام الذي سبقه، ازداد كلّ من عدد الرحلات بنسبة 9,0%، وحركة القادمين بنسبة 11,5%، وحركة المغادرين بنسبة 13,0%، في حين تراجع حركة شحن البضائع عبر المطار بنسبة 1,3%.

جدول رقم 5- حركة مطار رفيق الحريري الدولي وحصة الميدل ايست منها

في العامين 2022 و2023

التغيّر، %	2023	2022	
9,0+	57206	52495	حركة الطائرات (عدد)
	41,0	38,1	منها: حصة الميدل ايست، %
11,5+	3477466	3119404	حركة القادمين (عدد)
	38,5	38,6	منها: حصة الميدل ايست، %
13,0+	3616608	3199748	حركة المغادرين (عدد)
	39,3	39,1	منها: حصة الميدل ايست، %
69,9-	9275	30817	حركة العاشرين (عدد)
1,3-	58919	59692	حركة شحن البضائع (طن)
	25,0	27,7	منها: حصة الميدل ايست، %

المصدر: قسم التطوير والتسويق في مطار بيروت الدولي

حركة مرفأ بيروت

في تشرين الأول 2023 (آخر المعطيات المتوافرة)، بلغ عدد البواخر التي دخلت مرفأ بيروت 127 باخرة، وحجم البضائع المفرغة فيه 386379 طناً والمشحونة 170977 طناً، وعدد المستوعبات المفرغة 16377 مستوعباً. وفي الأشهر العشرة الأولى من العام 2023 وبالمقارنة مع الفترة ذاتها من العام الذي سبق، ازداد كل من عدد البواخر التي دخلت المرفأ بنسبة 16,6% وحجم البضائع المشحونة بنسبة 5,0%، فيما انخفض كل من حجم البضائع المفرغة بنسبة 4,2% وعدد المستوعبات المفرغة بنسبة 1,4%.

مؤشر أسعار الاستهلاك

في كانون الأول 2023، بقي مؤشر أسعار الاستهلاك في لبنان الذي تنشره إدارة الإحصاء المركزي شبه مستقرّ قياساً على الشهر الذي سبق حيث لم يرتفع إلا بنسبة 0,02%، فيما ارتفع بنسبة 192,3% قياساً على كانون الأول 2022، وتعود هذه الزيادة بشكل أساسي إلى ارتفاع الأسعار في التعليم والمواد الغذائية والمشروبات والسكن.

بورصة بيروت

في كانون الأول 2023، بلغ عدد الأسهم المتداولة في سوق بيروت 1944115 سهماً بقيمة تداول إجمالية قدرها 141,5 مليون دولار مقابل تداول 466274 سهماً بقيمة إجمالية قدرها 11,1 مليون دولار في الشهر الذي سبق (9581716 سهماً متداولاً بقيمة 89,0 مليون دولار في كانون الأول 2022). على صعيد آخر، بلغت الرسملة السوقية 20479 مليون دولار مقابل 16715 مليون دولار و14483 مليون دولار في نهاية التواريخ الثلاثة المذكورة على التوالي.

وفي كانون الأول 2023، استحوذت شركة سوليدير بسهميها "أ" و"ب" بنسبة 99,6% من إجمالي قيمة الأسهم المتداولة في بورصة بيروت، مقابل 0,3% للقطاع المصرفي و0,1% للقطاع الصناعي.

وعند مقارنة حركة بورصة بيروت في العامين 2022 و2023 يتبين الآتي:

- ارتفاع عدد الأسهم المتداولة من 30,6 مليون سهم إلى 36,5 مليوناً.
- ارتفاع قيمة التداول الإجمالية من 499,3 مليون دولار إلى 628,8 مليوناً.

تبادل لبنان التجاري مع الخارج
في الأشهر السبعة الأولى من العام 2023

الصادرات السلعية			الواردات السلعية		
النسبة (%)	القيمة (مليون د.أ.)	البلد	النسبة (%)	القيمة (مليون د.أ.)	البلد
20.6	332	الإمارات العربية المتحدة	12.3	1204	الصين
6.6	107	تركيا	10.7	1045	اليونان
5.4	87	مصر	10.2	995	سويسرا
4.9	79	العراق	8.3	817	تركيا
4.8	77	سويسرا	5.7	560	إيطاليا
4.0	64	قطر	4.3	422	الولايات المتحدة الأمريكية
3.9	63	سورية	3.1	307	ألمانيا
3.2	52	الولايات المتحدة الأمريكية	3.1	299	الإمارات العربية المتحدة
3.0	48	الأردن	3.0	297	الإتحاد الروسي
2.2	35	الكويت	2.9	284	مصر
2.0	33	كوريا	2.3	230	الهند
2.0	32	كونغو	2.1	204	قبرص
2.0	32	ساحل العاج	2.0	196	المملكة العربية السعودية
1.8	29	إسبانيا	1.8	181	فرنسا
1.7	28	اليونان	1.7	169	أوكرانيا
1.6	26	ألمانيا	1.7	165	المملكة المتحدة
30.4	490	دول أخرى	24.7	2423	دول أخرى
100.0	1614	مجموع الصادرات السلعية	100.0	9798	مجموع الواردات السلعية

المصدر: إدارة الجمارك

تغير صافي الموجودات الخارجية في القطاع المالي
(مليون دولار)

2023			2022			2021	2020	2019	2018	الشهر/العام
المصارف والمؤسسات المالية	مصرف لبنان	المجموع	المصارف والمؤسسات المالية	مصرف لبنان	المجموع					
(461.5)	(200.6)	(260.9)	(353.0)	255.9	(609.0)	(410.6)	(157.9)	(1379.7)	236.9	كانون الثاني
2099.7	2340.5	(240.8)	(601.8)	(182.6)	(419.2)	(340.6)	(347.4)	(550.1)	(71.6)	شباط
(463.5)	(135.1)	(328.4)	(518.5)	(30.0)	(488.5)	(95.9)	(556.8)	(75.1)	(363.5)	آذار
62.3	15.8	46.5	(229.4)	33.0	(262.3)	(546.0)	(240.6)	(1300.0)	(575.0)	نيسان
(5.6)	(11.0)	5.4	(402.3)	(116.5)	(285.8)	(180.7)	(887.7)	(1881.6)	1203.5	أيار
(88.2)	67.8	(156.0)	(474.1)	254.2	(728.3)	(238.3)	(295.8)	(204.3)	(638.5)	حزيران
(217.2)	307.6	(524.8)	(207.7)	13.0	(220.7)	38.7	(3046.4)	72.5	(548.9)	تموز
145.1	30.1	115.0	(314.3)	155.1	(469.4)	(592.8)	(1968.0)	(578.5)	(408.1)	آب
470.2	381.7	88.5	48.5	(112.6)	161.2	784.6	(2107.7)	(58.5)	(146.1)	أيلول
(81.2)	(260.1)	179.0	192.8	(184.9)	377.6	(154.4)	(380.0)	(197.9)	(1810.4)	تشرين الأول
185.6	53.5	132.1	(354.4)	(260.0)	(94.4)	159.9	(214.4)	1142.8	(953.9)	تشرين الثاني
591.3	459.7	131.6	17.1	22.5	(5.4)	(384.4)	(348.1)	(840.8)	(747.5)	كانون الأول
2237.0	3049.9	(812.8)	(3197.1)	(152.9)	(3044.2)	(1960.5)	(10550.8)	(5851.2)	(4823.1)	المجموع العام

المصدر: مصرف لبنان

ملاحظة: يُعزى التغير في صافي الموجودات الخارجية للمصارف في شباط 2023 بشكل أساسي إلى انخفاض المطلوبات الخارجية للمصارف بالليرة اللبنانية عند تقييمها بالدولار الأميركي بسبب اعتماد سعر صرف رسمي جديد بلغ 15000 ليرة لبنانية / دولار أميركي منذ أول شباط 2023.

مساحات البناء (م)

كانون الأول 2022 - كانون الأول 2023

المحافظات	كانون الأول - 22	النسبة (%)	كانون الأول - 23	النسبة (%)
بيروت	15550	2.47	28697	6.18
جبل لبنان	191976	30.49	132720	28.57
البقاع	73836	11.73	58415	12.58
الشمال (1)	4818	0.77	5037	1.08
الشمال (2)	71107	11.29	59189	12.74
الجنوب	179238	28.47	119728	25.78
النبطية	93049	14.78	60724	13.07
المجموع	629574	100.00	464510	100.00

المصدر: نقابتا المهندسين في بيروت والشمال.

حركة مطار بيروت الدولي
كانون الأول 2022 - كانون الأول 2023

الشهر	الطائرات			الركاب				المجموع			
	هبوط	اقلاع	المجموع	وصول	مغادرة	المجموع	مرور	العام	استيراد	تصدير	المجموع
ك1 - 22	2302	2303	4605	302979	244735	547714	3918	551632	2876	2185	5061
ك1 - 23	1904	1898	3802	261557	219449	481006	464	481470	3787	1888	5675
التغير %	-17.3	-17.6	-17.4	-13.7	-10.3	-12.2	-88.2	-12.7	31.7	-13.6	12.1

المصدر: مطار بيروت الدولي

حركة مرفأ بيروت
تشرين الأول 2022 - تشرين الأول 2023

التغير %	تشرين الأول 2023	تشرين الأول 2022	
23.3	127	103	عدد البواخر
-5.3	386379	408104	البضائع المفرغة (طن)
51.2	170977	113098	البضائع المشحونة (طن)
39.5	16377	11736	المستوعبات المفرغة
62.0	6217	3837	عدد السيارات المستوردة
-	غ.م	8927	الإيرادات (ألف د.أ.)

المصدر: إدارة واستثمار مرفأ بيروت



ثانياً - آخر التطورات في المالية العامة والدين العام

المالية العامة

في كانون الأول 2021 (آخر المعطيات المتوافرة)، سجّلت المالية العامة فائضاً بقيمة 611 مليار ليرة بعد فائض قيمته 168 مليار ليرة في الشهر الذي سبق (عجز بقيمة 45 مليار ليرة في كانون الأول 2020). وتبيّن أرقام المالية العامة (موازنة + خزينة) المعطيات التالية:

- ارتفاع المبالغ الإجمالية المقبوضة إلى 20263 مليار ليرة في العام 2021 من 15342 مليار ليرة في العام 2020، أي بمقدار 4921 مليار ليرة وبنسبة 32,1%. في التفاصيل، ارتفعت كلّ من الإيرادات الضريبية بقيمة 4763 مليار ليرة وغير الضريبية بقيمة 353 مليار ليرة مقابل تراجع مقبوضات الخزينة بقيمة 195 مليار ليرة. على صعيد الإيرادات الضريبية، فقد تأثرت إلى حدّ كبير بارتفاع العائدات من الضريبة على القيمة المضافة (+2945 مليار ليرة) نتيجة ارتفاع الأسعار، كما ارتفعت العائدات من الضريبة على الأرباح (+1330 مليار ليرة) وإيرادات الجمارك (+256 مليار ليرة) والرسوم العقارية (+198 مليار ليرة) مقابل انخفاض قيمة الضريبة على الفوائد (-883 مليار ليرة).

- انخفاض المبالغ الإجمالية المدفوعة إلى 18066 مليار ليرة في العام 2021 من 19425 مليار ليرة في العام 2020، أي بقيمة 1359 مليار ليرة وبنسبة 7%. ونتج ذلك من انخفاض خدمة الدين العام بقيمة 293 مليار ليرة (من 3106 مليارات ليرة في عام 2020 إلى 2813 مليار ليرة في عام 2021). تجدر الإشارة إلى أن الحكومة اللبنانية أعلنت التوقّف عن تسديد سندات اليوروبندز (أساس وقسيمة) في آذار 2020 وأن معدلات الفائدة على سندات الخزينة بالليرة، التي انخفضت جميعها بين آذار ونيسان 2020، بقيت مستقرّة منذ ذلك الوقت. كذلك، انخفضت النفقات الأولية، أي من خارج خدمة الدين بقيمة 1066 مليار ليرة (إلى 15253 مليار ليرة في العام 2021 مقابل 16319 مليار ليرة في العام 2020)، وقد تراجعت التحويلات إلى مؤسسة كهرباء لبنان بقيمة 584 مليار ليرة والنفقات على حساب موازنات سابقة بقيمة 825 مليار ليرة.

- وبذلك، يكون الرصيد المالي العام قد حقّق فائضاً بقيمة 2197 مليار ليرة في عام 2021 بعد عجز بقيمة 4083 مليار ليرة في عام 2020، وبلغت نسبته +12,2% من مجموع المدفوعات مقابل -21,0% في العامَيْن المذكورَيْن على التوالي.

- وحقّق الرصيد الأولي فائضاً مقداره 5009 مليارات ليرة في العام 2021 مقابل عجز مقداره 977 مليار ليرة في العام 2020.

ويُبيّن من الجدول أدناه أن خدمة الدين انخفضت قياساً على المقبوضات الإجمالية عند مقارنتها في العامين 2020 و2021.

جدول رقم 1- تطور بعض النسب المئوية المتعلقة بخدمة الدين العام

2021	2020	
15,6	16,0	خدمة الدين العام/المدفوعات الإجمالية
13,9	20,2	خدمة الدين العام /المقبوضات الإجمالية

مصدر المعلومات: وزارة المالية

سندات الخزينة اللبنانية بالليرة اللبنانية

في نهاية كانون الأول 2023، ارتفعت القيمة الإسمية للمحفظة الإجمالية لسندات الخزينة بالليرة (فئات 3 أشهر، 6 أشهر، 12 شهراً، 24 شهراً، 36 شهراً، 60 شهراً، 84 شهراً، 120 شهراً، 144 شهراً و180 شهراً) إلى 89789 مليار ليرة مقابل 88751 مليار ليرة في نهاية الشهر الذي سبق (89724 مليار ليرة في نهاية كانون الأول 2022). وبذلك، تكون هذه المحفظة ارتفعت قليلاً بمقدار 65 مليار ليرة في العام 2023 بعد انخفاضها بقيمة 1892 مليار ليرة في العام 2022.

جدول رقم 2- توزع سندات الخزينة بالليرة على جميع الفئات

(نهاية الفترة - بالنسبة المئوية)

المجموع	180 شهراً	144 شهراً	120 شهراً	84 شهراً	60 شهراً	36 شهراً	24 شهراً	12 شهراً	6 أشهر	3 أشهر	
100,00	1,58	3,43	38,52	21,23	19,29	6,21	4,65	4,41	0,46	0,23	ك 1 2022
100,00	1,60	3,47	37,13	19,00	14,19	6,81	6,51	9,51	1,45	0,34	ت 2 2023
100,00	1,58	3,43	36,70	18,64	13,92	8,38	6,38	9,45	1,27	0,26	ك 1 2023

المصدر: بيانات مصرف لبنان

وبين نهاية كانون الأول 2022 ونهاية كانون الأول 2023، يظهر الجدول أعلاه ارتفاعاً في حصة السندات من فئات 36 شهراً وما دون (بسبب الإصدارات التي تجاوزت قيمتها الاستحقاقات) مقابل انخفاض حصة السندات من فئات الخمس والسبع والعشر سنوات (مع استحقاقات من دون إصدارات جديدة) واستقرار حصة فئتي 12 و15 سنة.

أما في ما يتعلّق بالقيمة الفعلية (تتضمّن الفوائد المتراكمة غير المستحقّة) للمحفظة الإجمالية لسندات الخزينة اللبنانية بالليرة، فقد بلغت 91539 مليار ليرة في نهاية كانون الثاني 2023 (آخر المعطيات المتوافرة)، مسجّلة ارتفاعاً بقيمة 628 مليار ليرة قياساً على نهاية كانون الأول 2022، حيث بلغت 90911 مليار ليرة. وتوزّعت على المكتتبين كالآتي:

جدول رقم 3- توزّع سندات الخزينة بالليرة على المكتتبين
(القيمة الفعلية - نهاية الفترة، مليار ليرة لبنانية)

ك 2 2023	ك 1 2022	ك 1 2021	
15303	15317	20900	المصارف
%16,7	%16,8	%22,5	الحصة من المجموع
57022	57403	58002	مصرف لبنان
%62,3	%63,1	%62,4	الحصة من المجموع
610	625	443	المؤسسات المالية
%0,7	%0,7	%0,5	الحصة من المجموع
17905	17153	13021	المؤسسات العامة
%19,6	%18,9	%14,0	الحصة من المجموع
699	413	581	الجمهور
%0,8	%0,5	%0,6	الحصة من المجموع
91539	90911	92947	المجموع

المصدر: مصرف لبنان

في نهاية كانون الثاني 2023 (آخر المعطيات المتوافرة)، بلغت حصة المصارف 16,7% من إجمالي محفظة سندات الخزينة بالليرة مقابل 62,3% لمصرف لبنان و 21,0% للقطاع غير المصرفي.

سندات الخزينة اللبنانية بالعملة الأجنبية

في نهاية كانون الثاني 2023 (آخر المعطيات المتوافرة)، بلغت محفظة سندات الخزينة اللبنانية المُصدّرة بالعملة الأجنبية Eurobonds (قيمة الاكتتابات الإسمية زائد الفوائد المتراكمة زائد المتأخرات) ما يوازي 39485 مليون دولار مقابل 39248 مليون دولار في نهاية كانون الأول 2022 و 36522 مليون دولار في نهاية كانون الأول 2021.

وفي نهاية كانون الثاني 2023، بلغت محفظة المصارف التجارية بسندات اليوروبونز (صافية من المؤونات) 2900 مليون دولار مقابل 2934 مليون دولار في نهاية كانون الأول 2022 و 4419 مليون دولار في نهاية عام 2021.

الدين العام

في نهاية كانون الثاني 2023 (آخر المعطيات المتوافرة)، بلغت قيمة الدين العام المحرّر بالليرة اللبنانية 91795 مليار ليرة، بارتفاع نسبته 0,7% قياساً على نهاية كانون الأول 2022. وانخفضت حصة المصارف في تمويل الدين العام المحرّر بالليرة اللبنانية إلى 16,9% في نهاية كانون الثاني 2023 مقابل 17,1% في نهاية العام 2022، وانخفضت كذلك حصة مصرف لبنان (إلى 62,1% مقابل 63,0%)، في حين ارتفعت حصة القطاع غير المصرفي (إلى 20,9% مقابل 19,9% نتيجة زيادة اكتتابات المؤسسات العامة بسندات الخزينة بالليرة) في نهاية التاريخين على التوالي.

جدول رقم 4- مصادر تمويل الدين العام المحرّر بالليرة اللبنانية
(نهاية الفترة - بالنسبة المئوية)

ك 2 2023	ك 1 2022	ك 1 2021	
16,9	17,1	22,7	المصارف في لبنان
62,1	63,0	62,2	مصرف لبنان
20,9	19,9	15,1	القطاع غير المصرفي
100,0	100,0	100,0	المجموع

المصدر: مصرف لبنان

وفي نهاية كانون الثاني 2023 (آخر المعطيات المتوافرة)، بلغ الدين العام المحلي الصافي، المحتسب بعد تنزيل ودائع القطاع العام لدى الجهاز المصرفي، 63088 مليار ليرة مقابل 64724 مليار ليرة في نهاية كانون الأول 2022، مسجلاً انخفاضاً نسبته 2,5% في الشهر الأول من العام 2023، إذ ارتفعت ودائع القطاع العام لدى الجهاز المالي من 26445 مليار ليرة في نهاية العام 2022 إلى 28707 مليارات ليرة في نهاية كانون الثاني 2023.

وفي نهاية كانون الثاني 2023، بلغت قيمة الدين العام المحرّر بالعملات الأجنبية 41574 مليون دولار مقابل 41337 مليون دولار في نهاية العام 2022، أي بارتفاع نسبته 0,6%. تُعزى الزيادة إلى تراكم

المتأخرات عن دفع الأساس والفوائد على سندات اليوروبندز، إذ وصلت قيمة هذه المتأخرات إلى 14432 مليون دولار في نهاية كانون الثاني 2023 مقابل 14228 مليون دولار في نهاية العام 2022.

وفي ما يخص تمويل الدين المحرّر بالعملة الأجنبية، لم يسجل توزع مصادر التمويل تغييراً يُذكر بين نهاية العام 2022 ونهاية كانون الثاني 2023، حيث شكّلت حصة حَمَلة سندات اليوروبندز 95,0% مقابل 3,8% للمؤسسات المتعدّدة الأطراف و1,1% للحكومات و0,1% لمصادر أخرى.

جدول رقم 5- مصادر تمويل الدين المحرّر بالعملة الأجنبية
(نهاية الفترة - بالنسبة المئوية)

ك 2 2023	ك 1 2022	ك 1 2021	
1,1	1,1	1,3	الحكومات
3,8	3,9	3,8	المؤسسات المتعدّدة الأطراف
95,0	94,9	94,8	حَمَلة سندات يوروبندز
0,1	0,1	0,1	مصادر خارجية أخرى
100,0	100,0	100,0	المجموع

المصدر: مصرف لبنان

الملحق الإحصائي
آخر التطورات في المالية العامة والدين العام

المالية العامة (مليار ليرة)
في العامين 2020 و 2021

التغير	2021		2020		مليار ليرة
	بالقيمة	بالنسبة (%)	بالقيمة	بالنسبة (%)	
	4921	32.08	20263	15342	الإيرادات الإجمالية
	-1359	-7.00	18066	19425	النفقات الإجمالية
	-293	-9.43	2813	3106	منها خدمة الدين العام
	-1066	-6.53	15253	16319	الإنفاق خارج خدمة الدين العام
			2197	-4083	الرصيد الكلي
			5010	-977	الرصيد الأولي
			12.2	-21.0	الرصيد الكلي/النفقات (%)

المصدر: وزارة المالية

توزع سندات الخزينة حسب المكتتبين
(نهاية الفترة - مليار ليرة)

البيان	ك22-22	النسبة (%)	ك22-12	النسبة (%)	ك23-23	النسبة (%)
المصارف	18850	20.7	15317	16.8	15303	16.7
مصرف لبنان	58255	64.0	57403	63.1	57022	62.3
المؤسسات المالية	428	0.5	625	0.7	610	0.7
المؤسسات العامة	12869	14.1	17153	18.9	17905	19.6
الجمهور	571	0.6	413	0.5	699	0.8
المجموع	90973	100.0	90911	100.0	91539	100.0

المصدر: مصرف لبنان

الدين العام في نهاية الفترة
(مليار ليرة)

النسبة (%)	ك-23	النسبة (%)	ك-22	النسبة (%)	ك-21	النسبة (%)	ك-20	
<u>100.0</u>	<u>91795</u>	<u>100.0</u>	<u>91169</u>	<u>100.0</u>	<u>91278</u>	<u>100.0</u>	<u>93247</u>	الدين العام المحرر بالليرة اللبنانية
								(مليار ل.ل.)
62.1	57022	63.0	57403	63.8	58255	62.2	58002	مصرف لبنان
	0		0		0		0	قروض
	57022		57403		58255		58002	سندات خزينة
16.9	15559	17.1	15575	21.0	19155	22.7	21200	المصارف
	15303		15317		18850		20900	سندات خزينة
	256		258		305		300	قروض للمؤسسات العامة
20.9	19214	20.0	18191	15.2	13868	15.1	14045	آخرون (سندات)
	699		413		571		581	الجمهور
	17905		17153		12869		13021	المؤسسات العامة
	610		625		428		443	المؤسسات المالية
<u>100.0</u>	<u>41573</u>	<u>100.0</u>	<u>41337</u>	<u>100.0</u>	<u>38754</u>	<u>100.0</u>	<u>38515</u>	الدين المحرر بالعملات الاجنبية
								(مليون دولار أمريكي)
5.0	2062	5.0	2062	5.1	1979	5.1	1962	مؤسسات التنمية والحكومات
95.0	39512	95.0	39275	94.9	36774	94.9	36553	غيرها
	28707		26445		17944		19238	ودائع القطاع العام (مليار ليرة)

المصدر: مصرف لبنان



ثالثاً: أبرز التطورات المصرفية والنقدية

• الودائع والتسليفات بالليرة

تراجعت وديائع القطاع الخاص بالليرة لدى المصارف إلى 52050 مليار ليرة في نهاية كانون الأول 2023، مقابل 55329 مليار ليرة في نهاية تشرين الثاني 2023 (45374 مليار ليرة في نهاية كانون الأول 2022). وقد ساهم بذلك تسديد ضرائب ورسوم وجبايات مختلفة عبر المصارف.

تراجعت التسليفات للقطاع الخاص بالليرة لدى المصارف إلى 11388 مليار ليرة في نهاية كانون الأول 2023، مقابل 12118 مليار ليرة في نهاية تشرين الثاني 2023 و14906 مليارات ليرة في نهاية كانون الأول 2022، في متابعة للمنحى القائم منذ بداية الأزمة، مع الإشارة إلى حصول بعض الزيادات في هذه التسليفات من وقت إلى آخر عند ارتفاع الطلب لتمويل نفقات تشغيلية أو لتسديد مستحقات بالليرة.



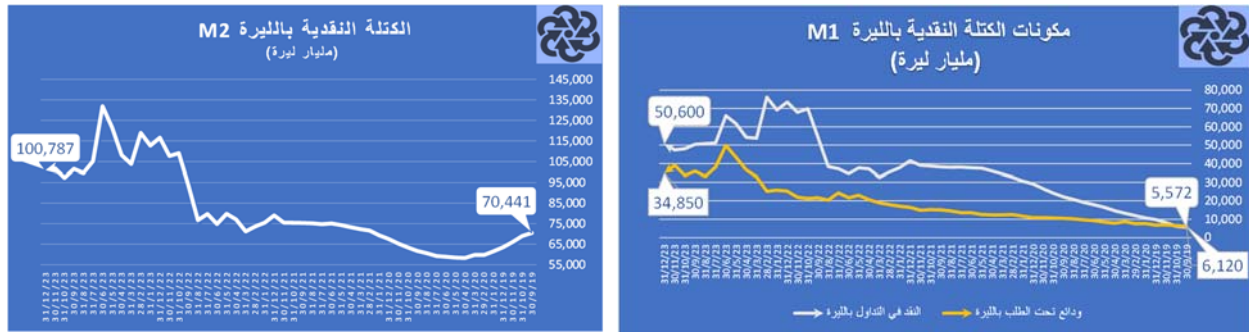
وبذلك، تكون نسبة التسليفات بالليرة إلى الودائع بالليرة قد بلغت 21,9% في نهاية كانون الأول 2023. أما استعمالات باقي الودائع بالليرة (غير التسليف للقطاع الخاص)، فهي تتوزع بين سندات خزينة وإيداعات لدى مصرف لبنان بالليرة.

• كما تستمرّ محافظة المصارف التجارية من سندات الخزينة بالليرة بالتراجع بحيث وصلت إلى 11436 مليار ليرة في نهاية كانون الأول 2023، مقابل 11599 مليار ليرة في نهاية تشرين الثاني 2023 و12707 مليارات ليرة في نهاية كانون الأول 2022.

• الكتلة النقدية بالليرة

ارتفعت قيمة النقد في التداول بالليرة، أحد أبرز مكونات الكتلة النقدية بالليرة M2، إلى 50600 مليار ليرة في نهاية كانون الأول 2023، مقارنةً مع 47460 مليار ليرة في نهاية تشرين الثاني 2023، وذلك للمرة الأولى منذ تموز 2023، مقابل 73514 مليار ليرة في نهاية كانون الأول 2022.

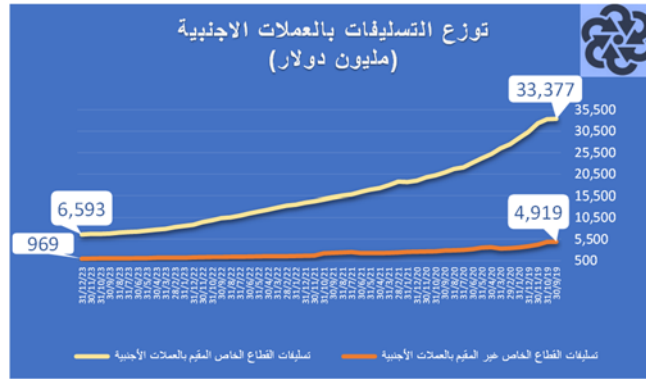
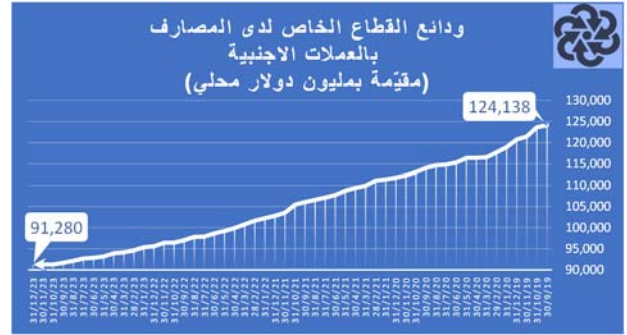
في حين تراجع قيمة الكتلة النقدية بالليرة M2، والتي تتضمّن النقد في التداول والودائع تحت الطلب والودائع الادخارية العائدة للقطاع الخاص المقيم لدى الجهاز المصرفي إلى 100787 مليار ليرة في نهاية كانون الأول 2023 مقارنةً مع 101757 مليار ليرة في نهاية تشرين الثاني 2023، مقابل 116583 مليار ليرة في نهاية كانون الأول 2022.



• الودائع والتسليفات بالعملة الأجنبية

استقرت ودائع القطاع الخاص بالعملة الأجنبية لدى المصارف على 91,3 مليار دولار في نهاية كانون الأول 2023 كما في نهاية الشهر الذي سبقه، مقابل 95,6 مليار دولار في نهاية كانون الأول 2022. مع الإشارة إلى أنّ هذه الودائع هي في تراجع مستمرّ منذ بداية الأزمة، ناتج من استفادة المودعين من مضامين التعميمين 151 و 158 إضافة إلى عمليات حسم الشيكات وتسديد القروض.

تابعت التسليفات الممنوحة من المصارف للقطاع الخاص بالعملة الأجنبية تراجعها إلى حوالي 7,6 مليارات دولار في نهاية كانون الأول 2023، موزّعة بين 6,6 مليارات للقطاع الخاص المقيم و 1,0 مليار دولار للقطاع الخاص غير المقيم، بالمقارنة مع 7,7 مليارات دولار في نهاية تشرين الثاني 2023 و 10,2 مليارات دولار في نهاية كانون الأول 2022. وتجدر الإشارة إلى أنّ مصرف لبنان فرض، بموجب التعميم الوسيط رقم 656 الصادر بتاريخ 20 كانون الثاني 2023 أن يسدّد المقترض غير المقيم دينه بالدولار النقدي ابتداءً من الأول من شباط 2023.



وبذلك، تكون نسبة التسليفات بالعملات الأجنبية إلى الودائع بالعملات الأجنبية قد بلغت 8,3% في نهاية كانون الأول 2023.

• تراجعت محفظة المصارف التجارية من سندات الخزينة بالعملات الأجنبية، صافية من المؤنات، إلى حوالي 2,2 مليار دولار في نهاية كانون الأول 2023، مقابل 2,4 مليار دولار في نهاية تشرين الثاني 2023 و 2,9 مليار دولار في نهاية كانون الأول 2022. تجدر الإشارة إلى أنه استناداً إلى التعميم الوسيط رقم 649 الصادر في تشرين الثاني 2022، ارتفعت النسبة المطبقة لاحتساب الخسائر المتوقعة من التوظيفات في سندات الخزينة بالعملات الأجنبية إلى 75% (من 45%)، مما يعني أن محفظة المصارف التجارية الاسمية من سندات الخزينة بالعملات الأجنبية قد تكون تقارب 9,5 مليارات دولار.

• ارتفعت قليلاً ودائع المصارف لدى المصارف المراسلة إلى حوالي 4,5 مليارات دولار في نهاية كانون الأول 2023 مقابل 4,3 مليارات دولار في نهاية تشرين الثاني 2023، في حين تراجعت قليلاً التزامات المصارف تجاه مؤسسات مالية غير مقيمة إلى 2,9 مليار دولار من 3,0 مليارات دولار في كلٍ من التاريخين المذكورين على التوالي.



• تراجعت ودايع المصارف التجارية (باليرة وبالعملات الأجنبية) لدى مصرف لبنان، مقيّمة على أساس سعر الصرف الرسمي (15000 ليرة للدولار الواحد) على نحو بسيط إلى 83,6 مليار دولار في نهاية كانون الأول 2023، مقابل 83,8 مليار دولار في نهاية الشهر الذي سبقه.



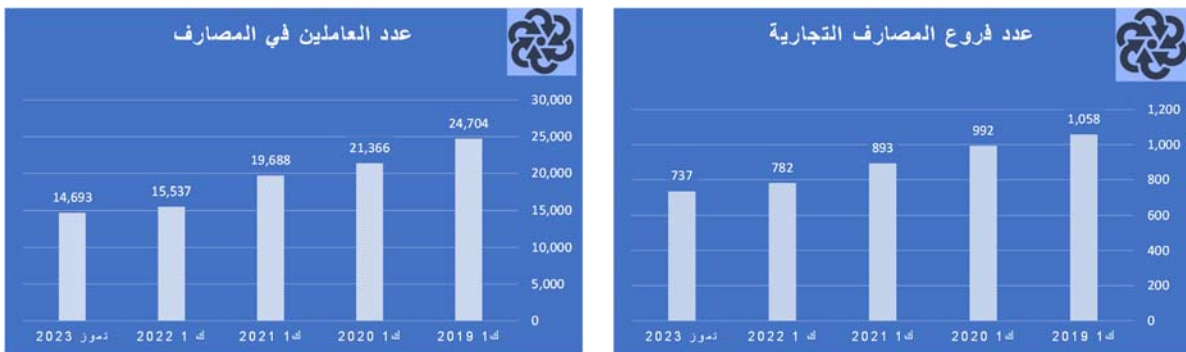
• تراجعت حسابات رأس المال، مقيّمة على أساس سعر الصرف الرسمي (15000 ليرة للدولار الواحد)، قليلاً إلى حوالي 5,1 مليارات دولار في نهاية كانون الأول 2023، مقابل 5,2 مليارات دولار في نهاية تشرين الثاني 2023.



• ارتفعت القيم الثابتة المادية، مقيّمةً على أساس سعر الصرف الرسمي (15000 ليرة للدولار الواحد)، إلى حوالي 5,7 مليارات دولار في نهاية كانون الأول 2023، مقابل 3,7 مليارات دولار في نهاية تشرين الثاني 2023. ويعود هذا الارتفاع إلى قيام المصارف بإعادة تخمين أصولها الثابتة المادية وفقاً لتعاميم مصرف لبنان ذات الصلة.

• عدد فروع المصارف التجارية وعدد العاملين في القطاع المصرفي

تراجع عدد فروع المصارف التجارية داخل لبنان إلى 737 فرعاً في نهاية تموز 2023، ووصل عدد العاملين في القطاع المصرفي إلى 14693 موظفاً في نهاية الشهر المذكور مقابل 15537 شخصاً في نهاية العام 2022.



مصدر المعلومات في هذا القسم: مصرف لبنان

معدلات الفوائد

معدّلات الفائدة على سندات الخزينة بالليرة اللبنانية

في نهاية كانون الأول 2023، بقيت الفائدة المثقّلة على المحفظة الإجمالية لسندات الخزينة بالليرة اللبنانية شبه مستقرة عند 6,30% مقابل 6,31% في نهاية الشهر الذي سبق و6,42% في نهاية كانون الأول 2022. وفي نهاية كانون الأول 2023، بلغ متوسط عمر المحفظة 1024 يوماً (2,81 سنتان) مقابل 1046 أيام (2,87 سنتان) في نهاية الشهر الذي سبق و1275 يوماً أو 3,50 سنوات في نهاية كانون الأول 2022. على صعيد آخر، استقرت معدلات الفائدة الفعلية على فئات السندات بالليرة المُصدّرة في شهر كانون الأول 2023، وجاءت على النحو التالي: 3,50% لفئة الثلاثة أشهر، 4,00% لفئة الستة أشهر، 4,50% لفئة السنة، 5,00% لفئة السنتين و5,50% لفئة الثلاث سنوات. تجدر الإشارة إلى أنه في 28 كانون الأول 2023، قرّرت وزارة المالية عدم إصدار سندات خزينة خلال الفصل الأول من العام 2024 حتى إشعار آخر.

معدلات الفائدة على سندات الخزينة بالعملات الأجنبية (Eurobonds)

في نهاية شباط 2020 (آخر المعطيات قبل إعلان الحكومة عن توقّفها عن دفع جميع سندات اليوروبندز)، بلغ معدل الفائدة المنقّلة على المحفظة الإجمالية لسندات الخزينة بالعملات الأجنبية (Eurobonds) 7,38% وبلغ متوسط عمر المحفظة 7,84 سنوات.

الفوائد المصرفية على الليرة

في كانون الأول 2023، انخفض متوسط الفائدة على الودائع بالليرة اللبنانية إلى 0,55% مقابل 1,41% في الشهر الذي سبق (0,60% في كانون الأول 2022)، في حين ارتفع متوسط الفائدة على التسليفات بالليرة إلى 3,97% في كانون الأول 2023 مقابل 3,29% في الشهر الذي سبق (4,56% في كانون الأول 2022).

على صعيد فائدة القروض بين المصارف (Interbank rate on call)، فقد ارتفعت إلى 60,05% في نهاية شهر كانون الأول 2023 مقابل 15,92% في نهاية الشهر الذي سبق (15,00% في نهاية كانون الأول 2022). وفي كانون الأول 2023،راوح هذا المعدل بين 1% كحدّ أدنى و70% كحدّ أقصى.

ويعرض الجدول أدناه تطور الفائدة على الليرة في عدد من الأشهر:

جدول رقم 1- تطوّر الفائدة على الليرة، بالنسبة المئوية (%)

كانون الأول 2023	تشرين الثاني 2023	كانون الأول 2022	
0,55	1,41	0,60	متوسط المعدلات الدائنة على الودائع الجديدة أو المجدّدة
3,97	3,29	4,56	متوسط المعدلات المدينة على التسليفات الجديدة أو المجدّدة
60,05	15,92	15,00	معدل القروض بين المصارف في نهاية الفترة

المصدر: مصرف لبنان

الفوائد المصرفية على الدولار

في كانون الأول 2023، انخفض قليلاً متوسط الفائدة على الودائع بالدولار لدى المصارف في لبنان إلى 0,03% مقابل 0,05% في الشهر الذي سبق (0,06% في كانون الأول 2022)، وانخفض متوسط الفائدة على التسليفات بالدولار إلى 1,95% في كانون الأول 2023 مقابل 3,08% في الشهر الذي سبق (4,16% في كانون الأول 2022).

وفي كانون الأول 2023، بقي متوسط معدل ليبور على الدولار الأميركي لثلاثة أشهر شبه مستقرّ وبلغ 5,63% مقابل 5,64% في الشهر الذي سبق (4,74% في كانون الأول 2022). وارتفع قليلاً متوسط معدل SOFR والذي يُضاف إليه قيمة تسوية الهامش المحدّدة من قبل الجمعية الدولية لعمليات المقايضة والأدوات المشتقة IDA Spread Adjustment إلى 5,34% في كانون الأول 2023 مقابل 5,32% في الشهر الذي سبق (4,07% في كانون الأول 2022). ويعرض الجدول أدناه تطوّر الفائدة المصرفية على الدولار في لبنان في عدد من الأشهر:

جدول رقم 2- تطوّر الفائدة على الدولار، بالنسبة المئوية (%)

كانون الأول 2023	تشرين الثاني 2023	كانون الأول 2022	
0,03	0,05	0,06	متوسط المعدلات الدائنة على الودائع الجديدة أو المجدّدة
1,95	3,08	4,16	متوسط المعدلات المدينة على التسليفات الجديدة أو المجدّدة
5,63	5,64	4,74	متوسط معدل ليبور لثلاثة أشهر
5,34	5,32	4,07	متوسط معدل SOFR

المصدر: مصرف لبنان

موجودات مصرف لبنان بالعملات الأجنبية

بلغت موجودات مصرف لبنان بالعملات الأجنبية 14551 مليون دولار في نهاية كانون الأول 2023 مقابل 14302 مليون دولار في نهاية الشهر الذي سبق و15194 مليون دولار في نهاية كانون الأول 2022. وعليه، تكون هذه الموجودات قد انخفضت بمقدار 643 مليون دولار في العام 2023 مقابل انخفاضها بقيمة 2644 مليون دولار في العام 2022. وشملت هذه الموجودات في نهاية العام 2023 موجودات خارجية سائلة بقيمة 9321 مليون دولار.

الملحق الإحصائي التطورات المصرفية والنقدية

الميزانية المجمعة للمصارف التجارية كما في نهاية الفترة

(بمليارات ل.ل.)				البيان
ك1- 23	ت2- 23	ك1- 22	ك1- 21	
				الموجودات
				الموفورات
1261744	1265617	165536	168501	
7388	9089	6552	4224	- أوراق نقدية
1254356	1256528	158984	164277	- ودائع لدى مصرف لبنان
110105	112731	27150	37506	ديون على القطاع الخاص المقيم
11212	11908	13778	16455	- بالليرات اللبنانية
98893	100823	13372	21051	- بالعملات الأجنبية
44887	48297	17383	25215	ديون على القطاع العام
11436	11599	12707	18258	منها: سندات بالليرة
32872	36145	4423	6661	سندات بالعملات
579	553	253	296	ديون مختلفة
139286	137437	15184	18253	موجودات خارجية
14714	15217	3078	4275	- قروض على غير المقيمين
66906	64698	6333	6919	- قروض على مصارف غير مقيمة
37038	35744	3757	4708	- موجودات خارجية أخرى
11056	12557	1213	1563	نقد وودائع لدى مصارف مركزية غير مقيمة
9573	9221	804	788	محفظه الأوراق المالية للقطاع الخاص غير المقيم
116872	76084	20690	7356	القيم الثابتة
44324	36158	4210	2954	محفظه القطاع الخاص من الأوراق المالية
11522	12354	4699	3763	موجودات غير مصنفة
1728740	1688677	254853	263547	المجموع
				المطلوبات
				ودائع القطاع الخاص المقيم
1104207	1106842	154248	158178	
49198	52449	42336	37099	- ودائع بالليرة
1055009	1054393	111912	121079	- ودائع بالعملات الأجنبية
18272	17906	7055	7538	ودائع القطاع العام
317048	317750	35270	36996	ودائع القطاع الخاص غير المقيم
2852	2880	3038	3072	- بالليرات اللبنانية
314196	314870	32233	33924	- بالعملات الأجنبية
43270	45352	6501	7343	التزامات تجاه المصارف غير المقيمة
4395	4351	417	595	سندات دين
				الأموال الخاصة
76374	77906	27569	26811	
53759	56696	20925	25321	- أموال خاصة أساسية
22615	21209	6644	1490	- أموال خاصة مساندة
165173	118569	23793	26085	مطلوبات غير مصنفة
1728740	1688677	254853	263547	المجموع

المصدر: مصرف لبنان

*ابتداءً من 2023/2/1، أصبح سعر الصرف الرسمي 15000 ل.ل./دولار بدلاً من 1507,5 ل.ل./دولار.

وضعية مصرف لبنان
كما في نهاية الفترة

(بمليارات ل.ل.)				البيان
ك- 1- 23	ت- 2- 23	ك- 1- 22	ك- 1- 21	
				الموجودات
432111	422585	40777	45591	الموجودات الخارجية :
287481	281982	25102	25019	- ذهب
(19165)	(18799)	(16651)	(16596)	(مقيم بملايين د.أ.)
144630	140602	15675	20572	- عملات أجنبية
(9642)	(9373)	(10398)	(13646)	(مقيمة بملايين د.أ.)
308	333	342	396	ديون على القطاع الخاص
14472	14727	16159	18951	سلفات للمصارف التجارية
1515	1556	1830	1722	سلفات لمصارف متخصصة ومؤسسات مالية
249203	249199	0	0	سلفات للقطاع العام
647302	644769			فروقات القطع
139269	138493	67849	68524	محفظه الأوراق المالية
521	515	431	438	القيم الثابتة
118971				عمليات السوق المفتوحة المؤجلة *
	18081	18081	18081	أصول من عمليات تبادل ادوات مالية
3948	112301	140508	92309	موجودات غير مصنفة
1607620	1602558	285977	246011	المجموع
				المطلوبات
58096	56696	80171	45761	النقد المتداول خارج مصرف لبنان
1302617	1300651	153275	158207	ودائع المصارف التجارية
10474	10526	2645	2734	ودائع المصارف المتخصصة والمؤسسات المالية
1527	2677	369	66	ودائع القطاع الخاص
185993	176806	19341	11692	التزامات تجاه القطاع العام
0	0	19131	17872	فروقات قطع
27363	25608	2495	1892	التزامات خارجية
(1824)	(1707)	(1655)	(1255)	(مقيمة بملايين د.أ.)
0	0	90	90	التزامات خاصة طويلة الأجل
14812	13487	5296	5319	الأموال الخاصة
6739	16108	3162	2378	مطلوبات غير مصنفة
1607620	1602558	285977	246011	المجموع

المصدر: مصرف لبنان
ابتداءً من 2023/2/1، أصبح سعر الصرف الرسمي 15000 ل.ل./دولار بدلاً من 1507,5 ل.ل./دولار.

* وفقاً لقرار المجلس المركزي رقم 23/36/45 المتخذ في تاريخ 2023/12/20، تم تعليق القرارات المتعلقة بالـ Seigniorage . وعليه، تم نقل مجموع الأعباء المؤجلة الناتجة عن عمليات السوق المفتوحة من الموجودات الأخرى المختلفة والموجودات الناتجة عن عمليات مقابضة على أدوات مالية والبالغة 118,97 ألف مليار ليرة كما في 2023/12/31 إلى البند الجديد باسم "عمليات السوق المفتوحة المؤجلة".

تطور الكتلة النقدية وشبه النقدية

(بمليارات ل.ل.)

البيان	ك1- 21	ك1- 22	ت2- 23	ك1- 23
الكتلة النقدية M1	57937	98780	86578	85450
- النقد في التداول	41515	73514	47460	50600
- ودائع تحت الطلب بالليرة	16422	25266	39119	34850
الكتلة شبه النقدية	142798	130423	1075626	1076790
- ودائع أخرى بالليرة	21070	17802	15179	15338
- ودائع بالعملات الأجنبية	121729	112620	1060448	1061452
سندات دين	334	369	3946	3966
النقد وشبه النقد				
- بالليرات اللبنانية M2	79007	116583	101757	100787
- بالليرات والعملات M3	201070	229572	1166151	1166205
- اجمالي الوفورات النقدية M4 = M3 + سندات الجمهور	215115	247761	1190195	1191423
عناصر التغطية :				
ديون صافية على الخارج	22950	18197	238309	252311
- الموجودات بالذهب	25019	25102	281982	287481
- الموجودات بالعملات الأجنبية	(2069)	(6905)	(43673)	(35170)
وضعية القطاع العام المدينة	49634	31711	801109	790552
- ديون صافية على القطاع العام	67506	50842	156341	143251
- فروقات القطع	(17872)	(19131)	644769	647302
ديون على القطاع الخاص	40669	30038	125384	123712
- بالليرات اللبنانية	18281	15449	13076	12461
- بالعملات الأجنبية	22389	14589	112307	111251
مطلوبات أخرى من الجهاز المصرفي (صافية)	87817	149625	1348	(370)
المجموع	201070	229572	1166151	1166205

المصدر: مصرف لبنان

*ابتداءً من 2023/2/1، أصبح سعر الصرف الرسمي 15000 ل.ل./دولار بدلاً من 1507,5 ل.ل./دولار.

متوسطات أسعار صرف بعض العملات الأجنبية في سوق بيروت
كانون الأول 2023

العملة	الأدنى	الأعلى	الوسطي	الافتقال
الدولار الأميركي	15000.00	15000.00	15000.00	15000.00
الفرنك السويسري	17103.76	17942.58	17313.76	17942.58
الجنيه الاسترليني	18772.50	19207.50	18982.50	19207.50
الين الياباني	101.44	106.60	104.08	106.60
الدولار الكندي	11035.09	11362.78	11168.83	11347.30
الدولار الاسترالي	9832.50	10263.00	10034.17	10263.00
اليورو	16156.50	16695.00	16361.58	16695.00

المصدر: مصرف لبنان

أسعار صرف العملات الدولية الرئيسية والذهب ازاء الدولار الأميركي

العملة	ت 2- 23				ك 1- 23			
	الأدنى	الأعلى	الوسطي	الافتقال	الأدنى	الأعلى	الوسطي	الافتقال
الجنيه الاسترليني	1.22	1.27	1.24	1.26	1.25	1.28	1.27	1.27
الين الياباني	147.24	151.72	149.81	148.20	141.04	147.31	143.80	141.04
الفرنك السويسري	0.87	0.91	0.89	0.88	0.84	0.88	0.86	0.84
اليورو	1.05	1.10	1.08	1.09	1.08	1.11	1.09	1.11
أونصة الذهب	1936.14	2044.59	1985.51	2036.29	1979.62	2078.19	2035.28	2063.25

المصدر: Bloomberg.com

