



جَمْعِيَّة مَصَارِف لِبْنَان

ASSOCIATION OF BANKS IN LEBANON



التقرير الاقتصادي

العدد 3

آذار 2023

أولاً- الوضع الاقتصادي العام

ثانياً - آخر التطورات في المالية العامة والدين العام

ثالثاً: أبرز التطورات المصرفية والنقدية في شهر آذار 2023

الشيكات المتقاصة

في آذار 2023، بلغت قيمة الشيكات المتقاصة بالليرة اللبنانية 5646 مليار ليرة مقابل 2417 مليار ليرة في الشهر الذي سبق و3031 مليار ليرة في آذار 2022. وبلغت قيمة الشيكات المتقاصة بالعملات الأجنبية 484 مليون دولار مقابل 215 مليون دولار و1007 ملايين دولار في الأشهر الثلاثة على التوالي. مع الإشارة إلى أن استخدام الشيكات يعود بجزء كبير منه إلى عمليات الحسم.

جدول رقم 1- تطوّر الشيكات المتقاصة في الفصل الأول من السنوات 2020-2023

2023	2022	2021	2020	
				الشيكات بالليرة
116	286	405	886	- العدد (آلاف)
14886	8342	6257	8510	- القيمة (مليار ليرة)
128328	29168	15449	9605	- متوسط قيمة الشيك (آلاف الليرات)
				الشيكات بالعملات الأجنبية
45	280	508	968	- العدد (آلاف)
1555	2994	5850	10433	- القيمة (مليون دولار)
34556	10693	11516	10778	- متوسط قيمة الشيك (دولار)

المصدر: مصرف لبنان

حركة الاستيراد

في كانون الأول 2022 (آخر المعطيات المتوافرة)، بلغت قيمة الواردات السلعية 1251 مليون دولار مقابل 1584 مليون دولار في الشهر الذي سبق و1269 مليون دولار في كانون الأول 2021. وبذلك، تكون قيمة الواردات السلعية قد ازدادت بنسبة 39,7% في العام 2022 بالمقارنة مع العام الذي سبق، في حين سجّلت الكمّيات المستوردة تراجعاً بنسبة 4,8%.

وتوزّعت الواردات السلعية في العام 2022 بحسب نوعها كالاتي: احتلّت المنتجات المعدنية المركز الأول وشكّلت حصّتها 29,3% من المجموع، تلتها الآلات والأجهزة والمعدّات الكهربائية (12,9%)، فمعدّات النقل (10,5%)، ثمّ الأحجار الكريمة وشبه الكريمة والمعادن الثمينة (8,8%)، ثمّ منتجات الصناعة الكيماوية (6,1%). وعلى صعيد أبرز البلدان التي استورد منها لبنان السلع في العام 2022، حلّت الصين في المرتبة

الأولى إذ بلغت حصّتها 14,0% من مجموع الواردات، لتأتي بعدها تركيا (12,7%)، فاليونان (9,5%)، ثمّ إيطاليا (5,6%)، فالولايات المتحدة الأميركية (5,1%).

جدول رقم 2- الواردات السلعية في السنوات 2019-2022

%	نسبة التغير، 2021/2022	2022	2021	2020	2019	
	39,7+	19053	13641	11310	19239	الواردات السلعية (مليون دولار)
	4,8-	11540	12124	13475	19351	الواردات السلعية (ألف طن)

المصدر: المركز الآلي الجمركي

حركة التصدير

في كانون الأول 2022 (آخر المعطيات المتوافرة)، بلغت قيمة الصادرات السلعية 272 مليون دولار، مقابل 274 مليون دولار في الشهر الذي سبقه و616 مليون دولار في كانون الأول 2021. وتراجعت قيمة الصادرات السلعية بنسبة 10,2% في العام 2022 بالمقارنة مع العام الذي سبق.

وتوزّعت الصادرات السلعية في العام 2022 بحسب نوعها كالاتي: احتلّت الأحجار الكريمة وشبه الكريمة والمعادن الثمينة المركز الأول وبلغت حصّتها 21,6% من مجموع الصادرات، تلتها المعادن العادية ومصنوعاتها (14,0%)، ثمّ منتجات صناعة الأغذية (11,2%)، ثمّ اللدائن والمطاط ومصنوعاتها (11,1%)، ثمّ منتجات الصناعة الكيماوية (10,6%). ومن أبرز البلدان التي صدر إليها لبنان السلع في العام 2022، نذكر: الإمارات العربية المتحدة التي احتلّت المرتبة الأولى وبلغت حصّتها 21,4% من إجمالي الصادرات السلعية، تلتها سورية (10,2%)، ثمّ مصر (4,8%)، فالعراق (4,6%)، ثمّ سويسرا (4,5%).

جدول رقم 3- الصادرات السلعية في السنوات 2019-2022

%	نسبة التغير، 2021/2022	2022	2021	2020	2019	
	10,2-	3492	3887	3544	3731	الصادرات السلعية (مليون دولار)
	0,7+	1780	1768	1889	1677	الصادرات السلعية (ألف طن)

المصدر: المركز الآلي الجمركي

الحسابات الخارجية

- في كانون الأول 2022 (آخر المعطيات المتوافرة)، بلغ عجز الميزان التجاري 979 مليون دولار مقابل عجز قدره 1310 ملايين دولار في الشهر الذي سبق وعجز بقيمة 653 مليون دولار في كانون الأول 2021. وتوسّع عجز الميزان التجاري بشكل كبير إلى 15561 مليون دولار في العام 2022 مقابل عجز قدره 9754 مليون دولار في العام الذي سبق، أي بزيادة نسبتها 60%. ويعود ذلك إلى الارتفاع الملحوظ في قيمة الاستيراد، وخصوصاً من المنتجات المعدنية مع ارتفاع أسعارها في الأسواق العالمية، ومن الآلات والأجهزة الكهربائية بالإضافة إلى غيرها من السلع القابلة للتخزين استباقاً لرفع الدولار الجمركي.

- في آذار 2023، تراجعت الموجودات الخارجية الصافية لدى الجهاز المصرفي والمؤسسات المالية بقيمة 464 مليون دولار، نتجت عن تراجع كلّ من صافي موجودات المصارف والمؤسسات المالية بقيمة 135 مليون دولار وصافي موجودات مصرف لبنان بقيمة 328 مليون دولار. وكانت الموجودات الخارجية الصافية قد ارتفعت بقيمة 2100 مليون دولار في شباط 2023 من دون أن يعكس ذلك زيادة فعلية في صافي هذه الموجودات، بل نتج هذا الارتفاع من جزاء عمل محاسبي بحيث انخفضت قيمة المطلوبات الخارجية للمصارف بالليرة اللبنانية عند تقييمها بالدولار الأميركي مع اعتماد سعر صرف رسمي جديد منذ أول شباط 2023.

قطاع البناء

- في كانون الأول 2022 (آخر المعطيات المتوافرة)، بلغت مساحات البناء المرخّص بها لدى نقابتي المهندسين في بيروت والشمال 630 ألف متر مربع (م) مقابل 791 ألف م² في الشهر الذي سبق و1037 ألف م² في كانون الأول 2021.

جدول رقم 4- تطوّر مساحات البناء المرخّص بها في السنوات 2019-2022

2022	2021	2020	2019
9575	9554	5478	6081

المصدر: نقابتا المهندسين في بيروت والشمال

- في كانون الأول 2022 (آخر المعطيات المتوافرة)، بلغت قيمة الرسوم العقارية المستوفاة عبر مختلف أمانات السجّل العقاري 178,1 مليار ليرة مقابل 248,2 مليار ليرة في الشهر الذي سبقه و175,8 ملياراً

في تشرين الثاني 2021، وازدادت هذه الرسوم بنسبة 32,5% في العام 2022 بالمقارنة مع العام الذي سبقه.

- على صعيد كمّيات الإسمنت المسلّمة، فقد بلغت 174 ألف طن في كانون الثاني 2023، شأنه في الشهر الذي سبقه مقابل 108 آلاف طن في كانون الثاني 2022. وبذلك تكون هذه الكمّيات قد سجّلت ارتفاعاً نسبته 60,6% في الشهر الأول من العام 2023 قياساً على الشهر الأول من العام 2022.

قطاع النقل الجوي

في آذار 2023، بلغ عدد الرحلات الإجمالية من وإلى مطار رفيق الحريري الدولي 4098 رحلة، وعدد الركاب القادمين 234250 شخصاً وعدد المغادرين 229746 شخصاً والعابرين 1030 شخصاً. وعلى صعيد حركة الشحن عبر المطار في الشهر المذكور، بلغ حجم البضائع المفرغة 2911 طناً مقابل 2354 طناً للبضائع المشحونة.

وفي الفصل الأول من العام 2023 وبالمقارنة مع الفترة ذاتها من العام الذي سبق، ازداد كلّ من عدد الرحلات بنسبة 19,9%، وحركة القادمين بنسبة 25,1%، وحركة المغادرين بنسبة 23,0%، في حين تراجع حركة شحن البضائع عبر المطار بنسبة 1,4%.

جدول رقم 5- حركة مطار رفيق الحريري الدولي وحصّة الميديل ايست منها

في الفصل الأول من العامين 2022 و2023

التغيّر، %	2023	2022	
+19,9	12307	10261	حركة الطائرات (عدد)
	44,9	36,8	منها: حصّة الميديل ايست، %
+25,1	644095	514736	حركة القادمين (عدد)
	42,7	37,1	منها: حصّة الميديل ايست، %
+23,0	716756	582790	حركة المغادرين (عدد)
	43,5	36,6	منها: حصّة الميديل ايست، %
-56,0	2818	6402	حركة العابرين (عدد)
-1,4	13025	13207	حركة شحن البضائع (طن)
	27,0	21,2	منها: حصّة الميديل ايست، %

المصدر: قسم التطوير والتسويق في مطار بيروت الدولي

حركة مرفأ بيروت

في شباط 2023، بلغ عدد البواخر التي دخلت مرفأ بيروت 93 باخرة، وحجم البضائع المفرغة فيه 360512 طناً والمشحونة 76843 طناً، وعدد المستوعبات المفرغة 12356 مستوعباً. وانخفض كل من حجم البضائع المشحونة بنسبة 9,1%، وعدد المستوعبات المفرغة بنسبة 7,0%، وحجم البضائع المفرغة بنسبة 1,3%، وعدد البواخر بنسبة 1,1%.

مؤشر أسعار الاستهلاك

في آذار 2023، ارتفع مؤشر الأسعار في لبنان الذي تنشره إدارة الإحصاء المركزي بنسبة 33,3% قياساً على الشهر الذي سبق بنسبة 81,4% قياساً على كانون الأول 2022، وبلغت نسبة زيادته 263,8% قياساً على آذار 2022.

بورصة بيروت

في آذار 2023، بلغ عدد الأسهم المتداولة في سوق بيروت 1077531 سهماً بقيمة تداول إجمالية قدرها 57,8 مليون دولار مقابل تداول 397775 سهماً بقيمة إجمالية قدرها 16,4 مليون دولار في الشهر الذي سبق (1544302 سهماً بقيمة 21,5 مليون دولار في آذار 2022). على صعيد آخر، بلغت الرسملة السوقية 18890 مليون دولار مقابل 16325 مليون دولار و10099 مليون دولار في نهاية التواريخ الثلاثة المذكورة على التوالي.

وفي آذار 2023، استحوذت شركة سوليدير بسهميها "أ" و"ب" بنسبة 98,3% من إجمالي قيمة الأسهم المتداولة في بورصة بيروت، مقابل 1,1% للقطاع المصرفي و0,6% للقطاع الصناعي.

تبادل لبنان التجاري مع الخارج

في العام 2022

الصادرات السلعية			الواردات السلعية		
النسبة (%)	القيمة (مليون د.أ.)	البلد	النسبة (%)	القيمة (مليون د.أ.)	البلد
21.4	747	الإمارات العربية المتحدة	14.0	2675	الصين
10.2	356	سورية	12.7	2419	تركيا
4.8	168	مصر	9.6	1820	اليونان
4.6	160	العراق	5.6	1062	ايطاليا
4.5	156	سويسرا	5.1	968	الولايات المتحدة الأمريكية
4.2	146	قطر	3.6	686	الإمارات العربية المتحدة
3.7	130	تركيا	3.5	665	ألمانيا
3.0	106	كوريا	3.3	631	سويسرا
2.9	102	الولايات المتحدة الأمريكية	3.1	591	الهند
2.7	96	الأردن	2.8	529	مصر
2.5	86	الكويت	2.0	374	قبرص
2.3	79	اليونان	1.8	347	اسبانيا
2.1	73	ساحل العاج	1.8	343	الإتحاد الروسي
1.7	58	بنغلادش	1.8	335	المملكة المتحدة
1.6	56	كونغو	1.7	319	أوكرانيا
1.5	53	البرازيل	1.6	310	المملكة العربية السعودية
26.3	920	دول أخرى	26.1	4979	دول أخرى
100.0	3492	مجموع الصادرات السلعية	100.0	19053	مجموع الواردات السلعية

المصدر: إدارة الجمارك

صافي تغيّر الموجودات الخارجية في القطاع المالي
مليون دولار

2023			2022			2021	2020	2019	2018	الشهر/العام
المصارف و المجموع	مصرف لبنان المؤسسات المالية	المصارف و المجموع	مصرف لبنان المؤسسات المالية	المصارف و المجموع						
(461.5)	(200.6)	(260.9)	(353.0)	255.9	(609.0)	(410.6)	(157.9)	(1379.7)	236.9	كانون الثاني
2099.7	2340.5	(240.8)	(601.8)	(182.6)	(419.2)	(340.6)	(347.4)	(550.1)	(71.6)	شباط
(463.5)	(135.1)	(328.4)	(518.5)	(30.0)	(488.5)	(95.9)	(556.8)	(75.1)	(363.5)	آذار
			(229.4)	33.0	(262.3)	(546.0)	(240.6)	(1300.0)	(575.0)	نيسان
			(402.3)	(116.5)	(285.8)	(180.7)	(887.7)	(1881.6)	1203.5	أيار
			(474.1)	254.2	(728.3)	(238.3)	(295.8)	(204.3)	(638.5)	حزيران
			(207.7)	13.0	(220.7)	38.7	(3046.4)	72.5	(548.9)	تموز
			(314.3)	155.1	(469.4)	(592.8)	(1968.0)	(578.5)	(408.1)	أب
			48.5	(112.6)	161.2	784.6	(2107.7)	(58.5)	(146.1)	أيلول
			192.8	(184.9)	377.6	(154.4)	(380.0)	(197.9)	(1810.4)	تشرين الأول
			(354.4)	(260.0)	(94.4)	159.9	(214.4)	1142.8	(953.9)	تشرين الثاني
			17.1	22.5	(5.4)	(384.4)	(348.1)	(840.8)	(747.5)	كانون الأول
1174.7	2004.8	(830.1)	(3197.1)	(152.9)	(3044.2)	(1960.5)	(10550.8)	(5851.2)	(4823.1)	المجموع العام

المصدر: مصرف لبنان

ملاحظة: يُعزى التغيّر في صافي الموجودات الخارجية للمصارف في شباط 2023 بشكل أساسي إلى انخفاض المطلوبات الخارجية للمصارف بالليرة اللبنانية عند تقييمها بالدولار الأميركي بسبب اعتماد سعر صرف رسمي جديد بلغ 15000 ليرة لبنانية / دولار أميركي منذ أول شباط 2023.

مساحات البناء (م)
كانون الأول 2021 - كانون الأول 2022

المحافظات	Dec-21	النسبة (%)	Dec-22	النسبة (%)
بيروت	8793	0.85	15550	2.47
جبل لبنان	359135	34.63	191976	30.49
البقاع	75496	7.28	73836	11.73
الشمال (1)	37592	3.63	4818	0.77
الشمال (2)	250259	24.13	71107	11.29
الجنوب	203126	19.59	179238	28.47
النيطية	102517	9.89	93049	14.78
المجموع	1036918	100.00	629574	100.00

المصدر: نقابتا المهندسين في بيروت والشمال.

حركة مطار بيروت الدولي
آذار 2022 - آذار 2023

الشهر	الطائرات			الركاب				المجموع	البضائع (طن)		
	هبوط	اقلاع	المجموع	وصول	مغادرة	المجموع	مرور		استيراد	تصدير	المجموع
Mar-22	1761	1757	3518	201536	208532	410068	2581	2601	2456	412649	
Mar-23	2049	2049	4098	234250	229746	463996	1030	2911	2354	465026	
التغيير %	16.4	16.6	16.5	16.2	10.2	13.2	-60.1	12.7	-4.2	4.1	

المصدر: مطار بيروت الدولي

حركة مرفأ بيروت
شباط 2022 - شباط 2023

التغيير %	شباط 2023	شباط 2022	
-2.1	93	95	عدد البواخر
5.1	360512	343088	البضائع المفرغة (طن)
-24.1	76843	101236	البضائع المشحونة (طن)
-8.9	12356	13558	المستوعبات المفرغة
-	غ.م.	2002	عدد السيارات المستوردة
-	غ.م.	9003	الإيرادات (ألف د.أ.)

المصدر: إدارة واستثمار مرفأ بيروت



ثانياً - آخر التطورات في المالية العامة والدين العام

المالية العامة

في كانون الأول 2021، سجّلت المالية العامة فائضاً بقيمة 611 مليار ليرة بعد فائض قيمته 168 مليار ليرة في الشهر الذي سبق (عجز بقيمة 45 مليار ليرة في كانون الأول 2020). وتبيّن أرقام المالية العامة (موازنة + خزينة) المعطيات التالية:

- ارتفاع المبالغ الإجمالية المقبوضة من 15342 مليار ليرة في العام 2020 إلى 20263 مليار ليرة في العام 2021، أي بمقدار 4921 مليار ليرة وبنسبة 32,1%. في التفاصيل، ارتفعت كلّ من الإيرادات الضريبية بقيمة 4763 مليار ليرة وغير الضريبية بقيمة 353 مليار ليرة مقابل تراجع مقبوضات الخزينة بقيمة 195 مليار ليرة. على صعيد الإيرادات الضريبية، فقد تأثرت إلى حدّ كبير بارتفاع العائدات من الضريبة على القيمة المضافة (+2945 مليار ليرة) نتيجة ارتفاع الأسعار، كما ارتفعت العائدات من الضريبة على الأرباح (+1330 مليار ليرة) وإيرادات الجمارك (+256 مليار ليرة) والرسوم العقارية (+198 مليار ليرة) مقابل انخفاض قيمة الضريبة على الفوائد (-883 مليار ليرة).

- انخفاض المبالغ الإجمالية المدفوعة من 19425 مليار ليرة في العام 2020 إلى 18066 ملياراً في العام 2021، أي بقيمة 1359 مليار ليرة وبنسبة 7%. ونتج ذلك من انخفاض خدمة الدين العام بقيمة 293 مليار ليرة (من 3106 مليارات ليرة في عام 2020 إلى 2813 مليار ليرة في عام 2021). تجدر الإشارة إلى أن الحكومة اللبنانية أعلنت التوقّف عن تسديد سندات اليوروبندز (أساس وقسيمة) في آذار 2020 وأن معدلات الفائدة على سندات الخزينة بالليرة التي انخفضت جميعها بين آذار ونيسان 2020 بقيت مستقرّة منذ ذلك الوقت. كذلك، انخفضت النفقات الأولية، أي من خارج خدمة الدين بقيمة 1066 مليار ليرة (إلى 15253 مليار ليرة في العام 2021 مقابل 16319 مليار ليرة في العام 2020)، وقد تراجعت التحويلات إلى مؤسسة كهرباء لبنان بقيمة 584 مليار ليرة والنفقات على حساب موازنات سابقة بقيمة 825 مليار ليرة.

- وبذلك، يكون الرصيد المالي العام تحوّل من عجز بقيمة 4083 مليار ليرة في عام 2020 إلى فائض بقيمة 2197 مليار ليرة في عام 2021، وبلغت نسبته -21,0% من مجموع المدفوعات و+12,2% في العامَيْن المذكورَيْن على التوالي.

- وحقّق الرصيد الأولي فائضاً مقداره 5009 مليارات ليرة في العام 2021 مقابل عجز مقداره 977 مليار ليرة في العام 2020.

ويتبين من الجدول أدناه أن خدمة الدين انخفضت قياساً على المقبوضات الإجمالية والمدفوعات الإجمالية عند مقارنتها في العامين 2020 و2021.

جدول رقم 4- تطور بعض النسب المئوية المتعلقة بخدمة الدين العام

2021	2020	
15,6	16,0	خدمة الدين العام/المدفوعات الإجمالية
13,9	20,2	خدمة الدين العام/المقبوضات الإجمالية

مصدر المعلومات: وزارة المالية

سندات الخزينة اللبنانية بالليرة اللبنانية

في نهاية آذار 2023، بلغت القيمة الاسمية للمحفظة الإجمالية لسندات الخزينة بالليرة (فئات 3 أشهر، 6 أشهر، 12 شهراً، 24 شهراً، 36 شهراً، 60 شهراً، 84 شهراً، 120 شهراً، 144 شهراً و180 شهراً) 89543 مليار ليرة مقابل 89527 مليار ليرة في نهاية الشهر الذي سبق (89724 مليار ليرة في نهاية كانون الأول 2022). وبذلك، تكون هذه المحفظة انخفضت بقيمة 181 مليار ليرة في الفصل الأول من العام 2023.

جدول رقم 5- توزع سندات الخزينة بالليرة على جميع الفئات (نهاية الفترة - بالنسبة المئوية)

المجموع	180 شهراً	144 شهراً	120 شهراً	84 شهراً	60 شهراً	36 شهراً	24 شهراً	12 شهراً	6 أشهر	3 أشهر	
100,00	1,58	3,43	38,52	21,23	19,29	6,21	4,65	4,41	0,46	0,23	ك 1 2022
100,00	1,58	3,44	38,60	20,88	18,35	6,26	5,30	4,13	1,07	0,39	شباط 2023
100,00	1,58	3,44	38,60	20,85	17,87	6,14	5,64	4,29	1,08	0,51	آذار 2023

المصدر: بيانات مصرف لبنان

لم يُسجَل تغيير يُذكر في توزع حصص فئات السندات من مجموع المحفظة بالليرة اللبنانية بين نهاية شباط ونهاية آذار 2023، واستحوذت السندات من فئة 10 سنوات بنسبة 38,6%، تلتها فئة السبع سنوات بنسبة 20,8%، وثم فئة الخمس سنوات بنسبة 17,9%، لتشكل حصة الفئات الأخرى مجتمعة 22,7%.

بلغت القيمة الفعلية للمحفظة الإجمالية لسندات الخزينة اللبنانية بالليرة 90911 مليار ليرة في نهاية كانون الأول 2022، مسجلة تراجعاً بقيمة 2036 مليار ليرة قياساً على نهاية كانون الأول 2021، حيث بلغت 92947 مليار ليرة. وتوزعت على المكتتبين كالتالي:

جدول رقم 6- توزع سندات الخزينة بالليرة على المكتتبين
(القيمة الفعلية- نهاية الفترة، مليار ليرة لبنانية)

ك 2021 1	ت 2022 2	ك 2021 1	
15317	15472	20900	المصارف
%16,8	%16,9	%22,5	الحصة من المجموع
57403	57708	58002	مصرف لبنان
%63,1	%63,1	%62,4	الحصة من المجموع
625	631	443	المؤسسات المالية
%0,7	%0,7	%0,5	الحصة من المجموع
17153	17223	13021	المؤسسات العامة
%18,9	%18,8	%14,0	الحصة من المجموع
413	473	581	الجمهور
%0,5	%0,5	%0,6	الحصة من المجموع
90911	91507	92947	المجموع

المصدر: مصرف لبنان

بين نهاية العامين 2021 و2022، ارتفعت حصة كل من مصرف لبنان من 62,4% من إجمالي محفظة سندات الخزينة بالليرة إلى 63,1% والمؤسسات العامة من 14,0% إلى 18,9% مقابل تراجع حصة المصارف (من 22,5% إلى 16,8%) وشبه استقرار في حصة الجمهور والمؤسسات المالية.

سندات الخزينة اللبنانية بالعملات الأجنبية

في نهاية كانون الأول 2022، بلغت محفظة سندات الخزينة اللبنانية المُصدرة بالعملات الأجنبية Eurobonds (قيمة الاكتتابات الإسمية زائد الفوائد المتراكمة زائد المتأخرات) ما يوازي 39248 مليون دولار مقابل 39014 مليون دولار في نهاية الشهر الذي سبق و36522 مليون دولار في نهاية كانون الأول 2021.

وفي نهاية كانون الأول 2022، بلغت محفظة المصارف التجارية بسندات اليوروبوندرز (صافية من المؤونات) 2934 مليون دولار مقابل 3442 مليون دولار في نهاية الشهر الذي سبق و4419 مليون دولار في نهاية عام 2021.

الدين العام

في نهاية العام 2022، بلغت قيمة الدين العام المحرّر بالليرة اللبنانية 91169 مليار ليرة، بانخفاض نسبه 1,4% قياساً على نهاية العام 2021 حيث بلغ 93247 مليار ليرة. ونتج ذلك من تباطؤ الإصدارات وتجاوز استحقاقات سندات الخزينة بالليرة خلال العام 2022 (14043 مليار ليرة) الاكتتابات الجديدة (12151 مليار ليرة).

وانخفضت حصة المصارف في تمويل الدين العام المحرّر بالليرة اللبنانية إلى 17,1% في نهاية العام 2022 من 22,7% في نهاية عام 2021، في حين ارتفعت حصة كلّ من مصرف لبنان (إلى 63,0% مقابل 62,2%) والقطاع غير المصرفي (إلى 19,9% مقابل 15,1% نتيجة زيادة اكتتابات المؤسسات العامة بسندات الخزينة بالليرة) في نهاية التاريخين على التوالي.

جدول رقم 7- مصادر تمويل الدين العام المحرّر بالليرة اللبنانية

نهاية الفترة - بالنسبة المئوية

ك 1 2022	ت 2 2022	ك 1 2021	
17,1	17,1	22,7	المصارف في لبنان
63,0	62,9	62,2	مصرف لبنان
19,9	20,0	15,1	القطاع غير المصرفي
100,0	100,0	100,0	المجموع

المصدر: مصرف لبنان

وفي نهاية كانون الأول 2022، بلغ الدين العام المحلي الصافي، المحتسب بعد تنزيل ودائع القطاع العام لدى الجهاز المصرفي، 64724 مليار ليرة مقابل 74009 مليارات ليرة في نهاية كانون الأول 2021، مسجلاً

انخفاضاً نسبته 12,5% في العام 2022، إذ ارتفعت ودائع القطاع العام لدى الجهاز المالي من 19238 مليار ليرة في نهاية العام 2021 إلى 26445 ملياراً في نهاية العام 2022.

وفي نهاية العام 2022، بلغت قيمة الدين المحرّر بالعملات الأجنبية 41337 مليون دولار مقابل 38515 مليون دولار في نهاية عام 2021، أي بارتفاع نسبته 7,3%. تُعزى الزيادة إلى تراكم المتأخرات عن الدفع لأساس والفوائد على سندات اليوروبندز، إذ وصلت قيمة هذه المتأخرات إلى 14228 مليون دولار في نهاية العام 2022 مقابل 4763 مليون دولار في نهاية العام 2021. مع التذكير بأن الحكومة اللبنانية أعلنت التوقّف عن دفع سندات اليوروبندز في آذار 2020.

وفي ما يخصّ تمويل الدين المحرّر بالعملات الأجنبية، لم يسجّل توزّع مصادر التمويل تغييراً يُذكر بين نهاية عامي 2021 و2022، حيث شكّلت سندات اليوروبندز 94,9% مقابل 93,9% للمؤسسات المتعدّدة الأطراف و1,1% للحكومات و0,1% لمصادر أخرى.

جدول رقم 8 - مصادر تمويل الدين المحرّر بالعملات الأجنبية
نهاية الفترة - بالنسبة المئوية

ك 2021	ت 2022	ك 2021	
1,1	1,1	1,3	الحكومات
3,9	3,8	3,8	المؤسسات المتعدّدة الأطراف
94,9	95,0	94,8	حَمَلَة سندات يوروبندز
0,1	0,1	0,1	مصادر خارجية أخرى
100,0	100,0	100,0	المجموع

المصدر: مصرف لبنان

الملحق الإحصائي
آخر التطورات في المالية العامة والدين العام

المالية العامة (مليار ليرة)
في العامين 2020 و2021

التغير		2021	2020	
بالنسبة	بالقيمة			
32.08	4921	20263	15342	الإيرادات الإجمالية
-7.00	-1359	18066	19425	النفقات الإجمالية
-9.43	-293	2813	3106	منها خدمة الدين العام
-6.53	-1066	15253	16319	الإتفاق خارج خدمة الدين العام
		2197	-4083	الرصيد الكلي
		5010	-977	الرصيد الأولي
		12.2	-21.0	الرصيد الكلي/النفقات (%)

المصدر: وزارة المالية

توزع سندات الخزينة حسب المكتتبين في نهاية الفترة
مليار ليرة

النسبة (%)	Dec-22	النسبة (%)	Nov-22	النسبة (%)	Dec-21	البيان
16.8	15317	16.9	15472	22.5	20900	المصارف
63.1	57403	63.1	57708	62.4	58002	مصرف لبنان
0.7	625	0.7	631	0.5	443	المؤسسات المالية
18.9	17153	18.8	17223	14.0	13021	المؤسسات العامة
0.5	413	0.5	473	0.6	581	الجمهور
100.0	90911	100.0	91507	100.0	92947	المجموع

المصدر: مصرف لبنان

الدين العام في نهاية الفترة
مليار ليرة

النسبة (%)	Dec-22	النسبة (%)	Nov-22	النسبة (%)	Dec-21	النسبة (%)	Dec-20	
<u>100.0</u>	<u>91169</u>	<u>100.0</u>	<u>91767</u>	<u>100.0</u>	<u>93247</u>	<u>100.0</u>	<u>89762</u>	الدين العام المحرر بالليرة اللبنانية
								(مليار ل.ل.)
63.0	57403	62.9	57708	62.2	58002	61.4	55079	مصرف لبنان
	0		0		0		0	قروض
	57403		57708		58002		55079	سندات خزينة
17.1	15575	17.1	15732	22.7	21200	25.8	23157	المصارف
	15317		15472		20900		22819	سندات خزينة
	258		260		300		338	قروض للمؤسسات العامة
20.0	18191	20.0	18327	15.1	14045	12.8	11526	آخرون (سندات)
	413		473		581		676	الجمهور
	17153		17223		13021		10393	المؤسسات العامة
	625		631		443		457	المؤسسات المالية
<u>100.0</u>	<u>41337</u>	<u>100.0</u>	<u>41070</u>	<u>100.0</u>	<u>38515</u>	<u>100.0</u>	<u>36050</u>	الدين المحرر بالعملة الاجنبية
								(مليون دولار أمريكي)
5.0	2062	4.9	2030	5.1	1962	5.7	2045	مؤسسات التنمية والحكومات
95.0	39275	95.1	39040	94.9	36553	94.3	34005	غيرها
	26445		26217		19238		15133	ودائع القطاع العام (مليار ليرة)

المصدر: مصرف لبنان



ثالثاً: أبرز التطورات المصرفية والنقدية في شهر آذار 2023

• الودائع والتسليفات بالليرة

ازدادت ودايع القطاع الخاص بالليرة لدى المصارف إلى 52397 مليار ليرة في نهاية آذار 2023، مقابل 45060 مليار ليرة في نهاية شباط 2023 و45374 مليار ليرة في نهاية كانون الأول 2022. ويُعزى هذا الإرتفاع إلى زيادة حجم التداول على منصّة صيرفة في الثلث الأخير من شهر آذار.

تراجعت التسليفات للقطاع الخاص بالليرة لدى المصارف إلى 14320 مليار ليرة في نهاية آذار 2023 بالمقارنة مع 16345 مليار ليرة في نهاية شباط 2023 و14906 مليارات ليرة في نهاية كانون الأول 2022، لتعود إلى المنحى القائم منذ بداية الأزمة.



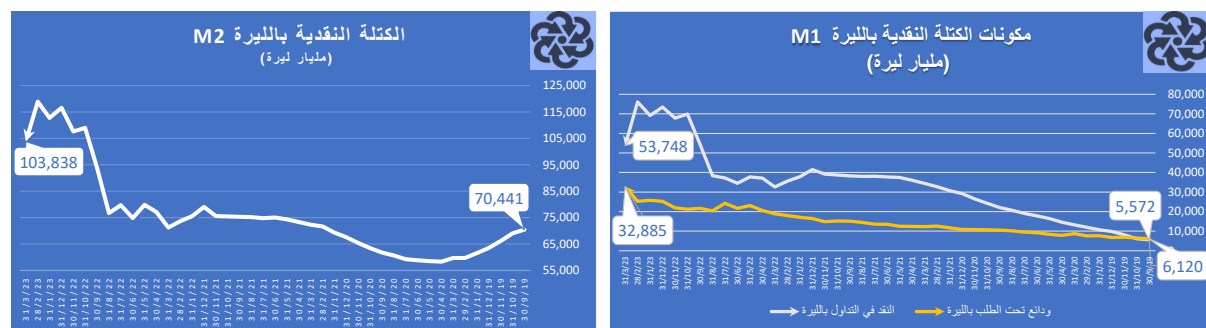
وبذلك، تكون نسبة التسليفات بالليرة إلى الودائع بالليرة قد تراجعت إلى 27,3% في نهاية آذار 2023. وتتوزع باقي الودائع بالليرة بين سندات خزينة وإيداعات لدى مصرف لبنان بالليرة.

• تراجعت محفظة المصارف التجارية من سندات الخزينة بالليرة قليلاً إلى 12142 مليار ليرة في نهاية آذار 2023، مقابل 12396 مليار ليرة في نهاية شباط 2023 و12707 مليارات ليرة في نهاية كانون الأول 2022.

• الكتلة النقدية بالليرة

تراجعت قيمة النقد في التداول بالليرة، أحد أبرز مكونات الكتلة النقدية بالليرة M2، بشكل ملحوظ إلى 53748 مليار ليرة في نهاية آذار 2023، مقابل 76070 مليار ليرة في نهاية شباط 2023 و 73514 مليار ليرة في نهاية كانون الأول 2022. وقد جاء تراجعها في آذار 2023 نتيجة ارتفاع حجم التداول على منصة صيرفة حيث استبدل الأفراد والشركات الليرة اللبنانية بالدولار الأميركي النقدي كما سبقت الإشارة إليه.

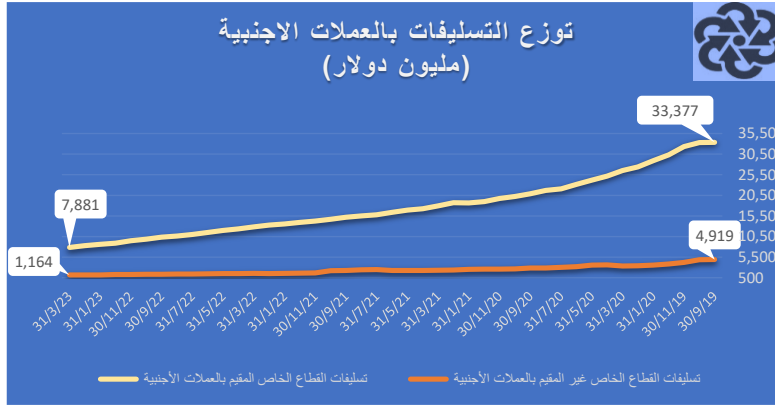
في موازاة ذلك، تراجعت قيمة الكتلة النقدية بالليرة M2، والتي تتضمن النقد في التداول والودائع تحت الطلب والودائع الادخارية العائدة للقطاع الخاص المقيم لدى الجهاز المصرفي إلى 103838 مليار ليرة في نهاية آذار 2023، مقابل 118911 مليار ليرة في نهاية شباط 2023 و 116583 مليار ليرة في نهاية كانون الأول 2022.



• الودائع والتسليفات بالعملة الأجنبية

تراجعت وداائع القطاع الخاص بالعملة الأجنبية لدى المصارف إلى 94,1 مليار دولار في نهاية آذار 2023، مقابل 94,6 مليار دولار في نهاية شباط 2023 و 95,6 مليار دولار في نهاية كانون الأول 2022.

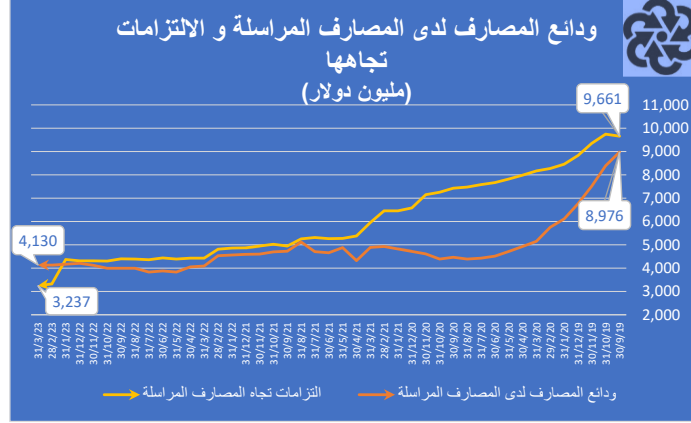
استمرت التسليفات الممنوحة من المصارف للقطاع الخاص بالعملة الأجنبية في التراجع إلى حوالي 9,0 مليارات دولار في نهاية آذار 2023، موزعة بين 7,9 مليارات للقطاع الخاص المقيم و 1,2 مليار دولار للقطاع الخاص غير المقيم، بالمقارنة مع 9,5 مليارات دولار في نهاية شباط 2023 و 10,2 مليارات دولار في نهاية كانون الأول 2022. وتجدر الإشارة إلى أن مصرف لبنان فرض، بموجب التعميم الوسيط رقم 656 الصادر بتاريخ 20 كانون الثاني 2023 أن يسدّد المقترض غير المقيم دينه بالدولار النقدي ابتداءً من الأول من شباط 2023.



وبذلك، تكون نسبة التسليفات بالعملة الأجنبية إلى الودائع بالعملة الأجنبية قد بلغت 9,6% في نهاية آذار 2023.

• استقرت محفظة المصارف التجارية من سندات الخزينة بالعملة الأجنبية، صافية من المؤونات، على 2,8 مليار دولار في نهاية آذار 2023 شأنها في نهاية شباط 2023، مقابل 2,9 مليار دولار في نهاية كانون الأول 2022. تجدر الإشارة إلى أنه استناداً إلى التعميم الوسيط رقم 649 الصادر في تشرين الثاني 2022، ارتفعت النسبة المطبقة لإحتساب الخسائر المتوقعة من التوظيفات في سندات الخزينة بالعملة الأجنبية إلى 75% (من 45%).

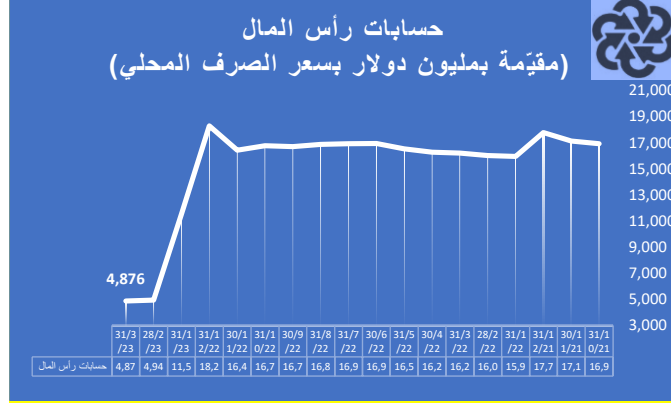
• استقرت ودائع المصارف لدى المصارف المراسلة على 4,1 مليارات دولار في نهاية آذار 2023 كما في نهاية الشهر الذي سبقه، وتراجعت قليلاً التزامات المصارف تجاه المصارف المراسلة إلى 3,2 مليارات دولار مقابل 3,3 مليارات دولار في التاريخين المذكورين.



- بلغت ودائع المصارف التجارية (باليرة وبالعملة الأجنبية) لدى مصرف لبنان، مقيّمة على أساس سعر الصرف الرسمي (15000 ليرة للدولار الواحد)، 84,7 مليار دولار في نهاية آذار 2023 مقابل 84,5 مليار دولار في نهاية شباط 2023.

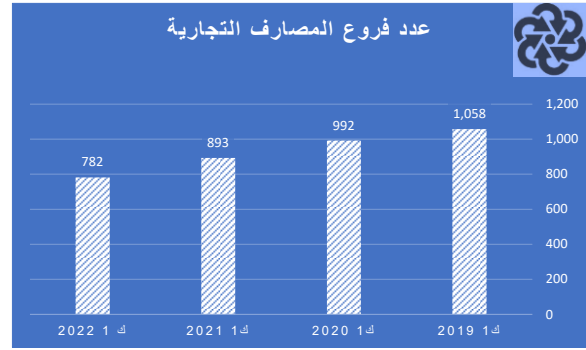
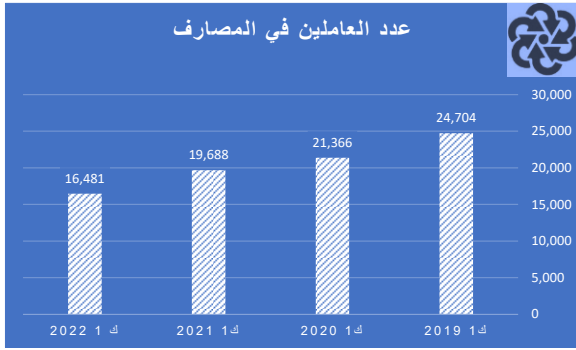


- استقرت تقريباً حسابات رأس المال، مقيّمة على أساس سعر الصرف الرسمي (15000 ليرة للدولار الواحد)، على 4,9 مليارات دولار في نهاية آذار 2023 شأنها في نهاية شباط 2023.



• بقيت القيم الثابتة المادية، مقيّمة على أساس سعر الصرف الرسمي (15000 ليرة للدولار الواحد)، شبه مستقرّة على 1,9 مليار دولار في نهاية آذار 2023 مقارنةً مع 2,0 مليار دولار في نهاية شباط 2023.

• عدد فروع المصارف التجارية وعدد العاملين في القطاع المصرفي في نهاية العام 2022، وصل عدد فروع المصارف التجارية داخل لبنان إلى 782 فرعاً، وبلغ عدد العاملين في القطاع المصرفي 16481 شخصاً.



مصدر المعلومات في هذا القسم: مصرف لبنان

معدلات الفوائد

معدلات الفائدة على سندات الخزينة بالليرة اللبنانية

في نهاية آذار 2023، انخفضت قليلاً الفائدة المثقّلة على المحفظة الإجمالية لسندات الخزينة بالليرة اللبنانية إلى 6,36% مقابل 6,38% في نهاية الشهر الذي سبق (6,42% في نهاية كانون الأول 2022). وفي نهاية آذار 2023، بلغ متوسط عمر المحفظة 1203 أيام (3,30 سنوات) مقابل 1229 يوماً (3,38 سنوات) في نهاية الشهر الذي سبق و1275 يوماً (3,50 سنوات) في نهاية كانون الأول 2022. على صعيد آخر،

استقرت معدلات الفائدة الفعلية على فئات السندات بالليرة المُصدّرة في شهر آذار 2023، وجاءت على النحو التالي: 3,50% لفئة الثلاثة أشهر، 4,00% لفئة الستة أشهر، 4,50% لفئة السنة، 5,50% لفئة الثلاث سنوات، 6,00% لفئة الخمس سنوات و6,50% لفئة السبع سنوات.

معدلات الفائدة على سندات الخزينة بالعملات الأجنبية (Eurobonds)

في نهاية شباط 2020 (آخر المعطيات قبل إعلان الحكومة عن توقّفها عن دفع جميع سندات اليوروبندز)، بلغ معدل الفائدة المثقّلة على المحفظة الإجمالية لسندات الخزينة بالعملات الأجنبية (Eurobonds) 7,38% وبلغ متوسط عمر المحفظة 7,84 سنوات.

الفوائد المصرفية على الليرة

في آذار 2023، انخفض متوسط الفائدة على الودائع الجديدة أو المجدّدة بالليرة اللبنانية إلى 0,63% مقابل 0,71% في الشهر الذي سبق (0,87% في آذار 2022)، فيما ارتفع متوسط الفائدة على التسليفات الجديدة أو المجدّدة بالليرة إلى 5,61% مقابل 4,75% (5,58%) في الأشهر الثلاثة المذكورة على التوالي. على صعيد آخر، انخفض معدل الفائدة من يوم ليوم على العمليات بين المصارف بالليرة المنقّذة عبر شركة لبنان المالية إلى 18,89% في آذار 2023 مقابل 42,40% في الشهر الذي سبق، علماً أنه لم تجر أية عملية في شهر آذار 2022. ويعرض الجدول أدناه تطور الفائدة على الليرة في عدد من الأشهر:

جدول رقم 9- تطوّر الفائدة على الليرة، بالنسبة المئوية (%)

آذار 2023	شباط 2023	آذار 2022	
0,63	0,71	0,87	متوسط المعدلات الدائنة على الودائع الجديدة أو المجدّدة
5,61	4,75	5,58	متوسط المعدلات المدينة على التسليفات الجديدة أو المجدّدة
18,89	42,40	-	المتوسط المثقّل للفائدة بين المصارف

المصدر: مصرف لبنان

الفوائد المصرفية على الدولار

في آذار 2023، انخفض قليلاً متوسط الفائدة على الودائع الجديدة أو المجدّدة بالدولار لدى المصارف في لبنان إلى 0,07% مقابل 0,09% في الشهر الذي سبق (0,16% في آذار 2022)، وانخفض متوسط الفائدة على التسليفات الجديدة أو المجدّدة بالدولار إلى 4,04% مقابل 5,17% (5,72%) في التواريخ الثلاثة المذكورة على التوالي.

وفي آذار 2023، ارتفع متوسط معدل الليبور على الدولار الأميركي لثلاثة أشهر إلى 5,05% مقابل 4,89% في الشهر الذي سبق (0,84% في آذار 2022).

ويعرض الجدول أدناه تطور الفائدة المصرفية على الدولار في لبنان في عدد من الأشهر:

جدول رقم 10- تطور الفائدة على الدولار، بالنسبة المئوية (%)

آذار 2023	شباط 2023	آذار 2022	
0,07	0,09	0,16	متوسط المعدلات الدائنة على الودائع الجديدة أو المجددة
4,04	5,17	5,72	متوسط المعدلات المدينة على التسليفات الجديدة أو المجددة
5,05	4,89	0,84	متوسط معدل ليبور لثلاثة أشهر

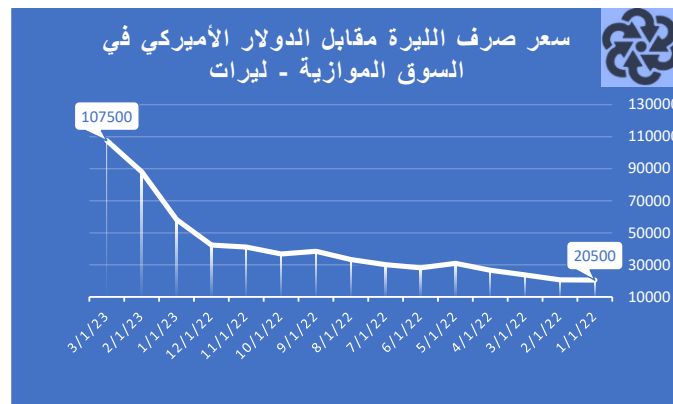
المصدر: مصرف لبنان

موجودات مصرف لبنان بالعملة الأجنبية

بلغت موجودات مصرف لبنان بالعملة الأجنبية 14420 مليون دولار في نهاية آذار 2023 مقابل 14746 مليون دولار في نهاية الشهر الذي سبق و16492 مليون دولار في نهاية آذار 2022. فتكون هذه الموجودات قد انخفضت بمقدار 774 مليون دولار في الفصل الأول من العام 2023 مقابل انخفاضها بقيمة 1346 مليون دولار في الفترة ذاتها من العام 2022.

سوق القطع

في آذار 2023، افتتح سعر الصرف على منصة صيرفة على 45400 ليرة للدولار الواحد وارتفع تدريجياً ليقل على 90000 ليرة وبلغ متوسطه الشهري 79422 ليرة. وفي السوق الموازية، استمر المنحى التصاعدي لسعر صرف الدولار، بحيث أقل على حوالي 107500 ليرة للدولار الواحد بعد أن كان سجل مطلع الشهر حوالي 79500 ليرة للدولار الواحد ليلعب متوسطه الشهري 98410 ليرات للدولار الواحد.



الملحق الإحصائي التطورات المصرفية والنقدية

الميزانية المجمعة للمصارف التجارية كما في نهاية الفترة

(بمليارات ل.ل.)

Mar-23	Feb-23	Dec-22	Mar-22	البيان
				الموجودات
1281571	1274090	165536	169924	الموفورات
11079	7153	6552	4081	- أوراق نقدية
1270492	1266937	158984	165843	- ودائع لدى مصرف لبنان
131429	140042	27150	35017	ديون على القطاع الخاص المقيم
13217	15277	13778	15680	- بالليرات اللبنانية
118212	124765	13372	19337	- بالعملات الأجنبية
55000	55455	17383	23180	ديون على القطاع العام
12142	12396	12707	16061	منها: سندات بالليرة
42274	42481	4423	6851	سندات بالعملات
584	578	253	269	ديون مختلفة
133733	137811	15184	16847	موجودات خارجية
18565	18836	3078	4121	- قروض على غير المقيمين
61950	61917	6333	6162	- قروض على مصارف غير مقيمة
34570	36759	3757	4095	- موجودات خارجية أخرى
11995	12326	1213	1679	نقد وودائع لدى مصارف مركزية غير مقيمة
6654	7973	804	790	محفظه الأوراق المالية للقطاع الخاص غير المقيم
50520	51547	20690	7863	القيم الثابتة
51315	45034	4210	2810	محفظه القطاع الخاص من الأوراق المالية
23619	21081	4699	4699	موجودات غير مصنفة
1727187	1725059	254853	260340	المجموع
				المطلوبات
1142203	1142819	154248	156796	ودائع القطاع الخاص المقيم
49237	42024	42336	38157	- ودائع بالليرة
1092966	1100794	111912	118639	- ودائع بالعملات الأجنبية
16914	16420	7055	6219	ودائع القطاع العام
322182	321986	35270	36317	ودائع القطاع الخاص غير المقيم
3159	3035	3038	3010	- بالليرات اللبنانية
319023	318950	32233	33307	- بالعملات الأجنبية
48552	49759	6501	6663	التزامات تجاه المصارف غير المقيمة
4590	4561	417	502	سندات دين
73134	74231	27569	24439	أموال دائمة
64265	65249	20925	22962	- أموال خاصة
8869	8982	6644	1477	- الرأسمال المساند
119612	115283	23793	29405	مطلوبات غير مصنفة
1727187	1725059	254853	260340	المجموع

المصدر: مصرف لبنان

*ابتداءً من 2023/2/1، أصبح سعر الصرف الرسمي 15000 ل.ل./دولار بدلاً من 1507,5 ل.ل./دولار.

وضعية مصرف لبنان
كما في نهاية الفترة

(بمليارات ل.ل.)

Mar-23	Feb-23	Dec-22	Mar-22	البيان
				الموجودات
417577	399576	40777	45279	الموجودات الخارجية :
273399	250442	25102	26749	- ذهب
(18227)	(166131)	(16651)	(17744)	(مقيم بملايين د.أ.)
144178	149135	15675	18530	- عملات أجنبية
(9612)	(9942)	(10398)	(12292)	(مقيمة بملايين د.أ.)
348	343	342	399	ديون على القطاع الخاص
14902	15324	16159	18655	سلفات للمصارف التجارية
1798	1807	1830	1696	سلفات لمصارف متخصصة ومؤسسات مالية
248255	247748	0	0	سلفات للقطاع العام **
528255	551306			فروقات القطع *
139784	139915	67849	69243	محفظة الأوراق المالية
446	443	431	442	القيم الثابتة
18081	18081	18081	18081	أصول من عمليات تبادل ادوات المالية
150847	153839	140508	91472	موجودات غير مصنفة
1520293	1528381	285977	245267	المجموع
				المطلوبات
64914	83289	80171	36716	النقد المتداول خارج مصرف لبنان
1314365	1310435	153275	160468	ودائع المصارف التجارية
10928	11422	2645	2818	ودائع المصارف المتخصصة والمؤسسات المالية
1498	1640	369	28	ودائع القطاع الخاص
79535	73972	19341	14453	التزامات تجاه القطاع العام
0	0	19131	19662	فروقات قطع
25655	25625	2495	2148	التزامات خارجية
(1710)	(1708)	(1655)	(1425)	(مقيمة بملايين د.أ.)
0	0	90	90	التزامات خاصة طويلة الأجل
10729	10729	5296	5319	الأموال الخاصة
12668	11269	3162	3565	مطلوبات غير مصنفة
1520293	1528381	285977	245267	المجموع

المصدر: مصرف لبنان

*ابتداءً من 2023/2/1، أصبح سعر الصرف الرسمي 15000 ل.ل./دولار بدلاً من 1507,5 ل.ل./دولار.

**استناداً إلى المادتين 85 و97 من قانون النقد والتسليف والتلّين تتصّان على كون مصرف لبنان هو مصرف القطاع العام والعمل المالي له، قام مصرف لبنان منذ نهاية العام 2007 بتسديد مدفوعات عن الدولة اللبنانية بالعملات الأجنبية من احتياطاته وذلك ريثما تقوم الدولة بسداد هذه المبالغ بالعملة الأجنبية لاحقاً.

لقاء هذه المدفوعات، تم تخصيص قيمة موازية بالليرة اللبنانية بمثابة ضمانة نقدية وفقاً لمعدل صرف مقداره 1507,5 ليرة لبنانية للدولار الواحد. وهكذا كان مجموع ودائع القطاع العام المقيم بالليرة اللبنانية لغاية تاريخ 2023/1/31 يفوق الرصيد التراكمي الصافي للمبالغ المسددة عن الدولة بالعملات الأجنبية، ما أدى إلى رصيد صافي دائن لمجموع ودائع القطاع العام في جهة "المطلوبات".

وبعد أن تم بتاريخ 2023/02/01 اعتماد معدل صرف 15000 بدلاً من 1507,5، أصبح الرصيد التراكمي الصافي للمبالغ المسددة عن الدولة بالعملات الأجنبية يفوق قيمة الضمانة النقدية، فنتج عن ذلك "صافي مدّين" لصالح مصرف لبنان، ما استوجب إظهار ما يوازي بالليرة اللبنانية رصيد المدفوعات الصافي التراكمي ضمن بند تسليفات للقطاع العام جهة "الموجودات".

تطور الكتلة النقدية وشبه النقدية

(بمليارات ل.ل.)

Mar-23	Feb-23	Dec-22	Mar-22	البيان
86633	101291	98780	51496	الكتلة النقدية M1
53748	76070	73514	32597	- النقد في التداول
32885	25221	25266	18899	- ودائع تحت الطلب بالليرة
1116275	1124813	130423	138875	الكتلة شبه النقدية
17204	17620	17802	19689	- ودائع أخرى بالليرة
1099071	1107193	112620	119186	- ودائع بالعملات الأجنبية
4063	2864	369	336	سندات دين
				النقد وشبه النقد
103838	118911	116583	71186	- بالليرات اللبنانية M2
1206971	1228968	229572	190707	- بالليرات والعملات M3
1226545	1248035	247761	205227	- اجمالي الوفورات النقدية M4=M3+سندات الجمهور
				عناصر التغطية :
222029	205992	18197	22452	ديون صافية على الخارج
273399	250442	25102	26749	- الموجودات بالذهب
(51369)	(44450)	(6905)	(4297)	- الموجودات بالعملات الأجنبية
794457	823776	31711	45031	وضعية القطاع العام المدينة
266202	272471	50842	64693	- ديون صافية على القطاع العام
528255	551306	(19131)	(19662)	- فروقات القطع
142281	151112	30038	38134	ديون على القطاع الخاص
14856	16911	15449	17443	- بالليرات اللبنانية
127426	134201	14589	20692	- بالعملات الأجنبية
48203	48088	149625	85089	مطلوبات أخرى من الجهاز المصرفي (صافية)
1206971	1228968	229572	190707	المجموع

المصدر: مصرف لبنان

*ابتداءً من 2023/2/1، أصبح سعر الصرف الرسمي 15000 ل.ل./دولار بدلاً من 1507,5 ل.ل./دولار.

متوسطات أسعار صرف بعض العملات الأجنبية في سوق بيروت
آذار 2023

العملة	الأدنى	الأعلى	الوسطي	الافتقال
الدولار الأميركي	15000.00	15000.00	15000.00	15000.00
الفرنك السويسري	15910.06	16461.81	16205.41	16373.76
الجنيه الاسترليني	17758.50	18547.50	18202.57	18547.50
الين الياباني	109.02	115.60	112.18	112.43
الدولار الكندي	10841.28	11083.20	10961.24	11065.21
الدولار الاسترالي	9879.00	10152.00	10012.37	10030.50
اليورو	15819.00	16327.50	16055.48	16327.50

المصدر: مصرف لبنان

أسعار صرف العملات الدولية الرئيسية والذهب ازاء الدولار الأميركي

العملة	Mar-23				Feb-23			
	الأدنى	الأعلى	الوسطي	الافتقال	الأدنى	الأعلى	الوسطي	الافتقال
الجنيه الاسترليني	1.18	1.24	1.21	1.23	1.19	1.24	1.21	1.20
الين الياباني	130.73	137.36	133.68	132.86	128.68	136.48	133.12	136.17
الفرنك السويسري	0.91	0.94	0.93	0.92	0.91	0.94	0.93	0.94
اليورو	1.05	1.09	1.07	1.09	1.06	1.10	1.07	1.06
أونصة الذهب	1813.43	1994.01	1915.42	1969.48	1810.95	1953.56	1853.80	1826.53

المصدر: Bloomberg.com

