



جَمْعِيَّة مَصَارِف لِبْنَان

ASSOCIATION OF BANKS IN LEBANON



التقرير الاقتصادي

العدد 10

تشرين الأول 2023

أولاً- الوضع الاقتصادي العام

ثانياً- آخر التطورات في المالية العامة والدين العام

ثالثاً- أبرز التطورات المصرفية والنقدية

الشيكات المتقاصة

في تشرين الأول 2023، بلغت قيمة الشيكات المتقاصة بالليرة اللبنانية 8798 مليار ليرة مقابل 4462 مليار ليرة في الشهر الذي سبق و5158 مليار ليرة في تشرين الأول 2022، وارتفعت بنسبة 76,7% في الأشهر العشرة الأولى من العام 2023 بالمقارنة مع الفترة ذاتها من العام 2022. وبلغت قيمة الشيكات المتقاصة بالعملات الأجنبية 155 مليون دولار مقابل 258 مليون دولار و941 مليون دولار في الأشهر الثلاثة على التوالي، وتراجعت بنسبة 66,4% في الأشهر العشرة الأولى من العام 2023 بالمقارنة مع الفترة ذاتها من العام الذي سبقه.

جدول رقم 1- تطوّر الشيكات المتقاصة في الأشهر العشرة الأولى من السنوات 2020-2023

2023	2022	2021	2020	
				الشيكات بالليرة
298	758	1310	2441	- العدد (آلاف)
54497	30842	22729	24590	- القيمة (مليار ليرة)
182876	40689	17350	10074	- متوسط قيمة الشيك (آلاف الليرات)
				الشيكات بالعملات الأجنبية
88	642	1438	2513	- العدد (آلاف)
3003	8944	15756	28843	- القيمة (مليون دولار)
34125	13931	10957	11478	- متوسط قيمة الشيك (دولار)

المصدر: مصرف لبنان

وللعلم يسمح التعميم 165 الصادر في نيسان 2023 وتعديلاته بتبادل شيكات صادرة عن حسابات Fresh بالليرة اللبنانية وبالدولار الأميركي لاستعمالها مجدداً في العمليات التجارية والمالية، وبدأ العمل به خلال شهر حزيران 2023. وبحسب المعطيات المتوافرة عن حركة مقاصة الشيكات بموجب التعميم 165 والعائدة لشهر تشرين الأول 2023، بلغ عدد الشيكات المتقاصة بالليرة 274 شيكاً بقيمة 511 مليار ليرة، في حين ارتفع عدد الشيكات المتقاصة بالعملات الأجنبية إلى 223 شيكاً بقيمة قاربت 3,12 مليون دولار أميركي.

حركة الاستيراد

في تموز 2023 (آخر المعطيات المتوافرة)، بلغت قيمة الواردات السلعية 1447 مليون دولار مقابل 1339 مليون دولار في الشهر الذي سبق و1801 مليون دولار في تموز 2022. وبذلك، تكون قيمة الواردات السلعية قد تراجعت إلى 9798 مليون دولار في الأشهر السبعة الأولى من العام 2023 وبنسبة 9,4% بالمقارنة مع

الفترة ذاتها من العام 2022، في حين سجّلت الكمّيات المستوردة المقاسة بالأطنان ارتفاعاً بسيطاً بنسبة 0,8%.

وتوزّعت الواردات السلعية في الأشهر السبعة الأولى من العام 2023 بحسب نوعها كآآتي: احتلّت المنتجات المعدنية (النفطية) المركز الأول وشكّلت حصّتها 26,3% من المجموع، تلتها المعادن الثمينة من ذهب والماس ومجوهرات (14,5%)، فالآلات والأجهزة والمعدّات الكهربائية (10,0%)، ثمّ منتجات الصناعة الكيماوية (7,3%)، فمنتجات صناعة الأغذية (6,0%). وعلى صعيد أبرز البلدان التي استورد منها لبنان السلع في الأشهر السبعة الأولى من العام 2023، حلّت الصين في المرتبة الأولى إذ بلغت حصّتها 12,3% من مجموع الواردات، لتأتي بعدها اليونان (10,7%)، فسويسرا (10,2%)، ثمّ تركيا (8,3%)، ثمّ إيطاليا (5,7%).

جدول رقم 2- الواردات السلعية في الأشهر السبعة الأولى من السنوات 2023-2020

نسبة التغيّر، %	2023	2022	2021	2020	
9,4-	9798	10809	7832	6124	الواردات السلعية (مليون دولار)
0,8+	6624	6572	7330	7105	الواردات السلعية (آلف طن)

المصدر: المركز الآلي الجمركي

حركة التصدير

في تموز 2023 (آخر المعطيات المتوافرة)، بلغت قيمة الصادرات السلعية 230 مليون دولار، مقابل 197 مليون دولار في الشهر الذي سبقه و228 مليون دولار في تموز 2022. وتراجعت قيمة الصادرات السلعية إلى 1614 مليون دولار في الأشهر السبعة الأولى من العام 2023 وبنسبة 24,2% بالمقارنة مع الفترة ذاتها من العام 2022.

وتوزّعت الصادرات السلعية في الأشهر السبعة الأولى من العام 2023 بحسب نوعها كآآتي: احتلّت المعادن الثمينة من ذهب والماس ومجوهرات المركز الأول وبلغت حصّتها 22,2% من مجموع الصادرات، تلتها المعادن العادية ومصنوعاتها (15,3%)، ثمّ الآلات والأجهزة الكهربائية (13,5%)، فمنتجات صناعة الأغذية (13,2%)، ثمّ منتجات الصناعة الكيماوية (9,6%). ومن أبرز البلدان التي صدر إليها لبنان السلع في الأشهر السبعة الأولى من العام 2023، نذكر: الإمارات العربية المتحدة التي احتلّت المرتبة الأولى وبلغت حصّتها 20,5% من إجمالي الصادرات السلعية، تلتها تركيا (6,6%)، ثمّ مصر (5,4%)، فالعراق (4,9%)، ثمّ سويسرا (4,8%).

جدول رقم 3- الصادرات السلعية في الأشهر السبعة الأولى من السنوات 2020-2023

نسبة التغير، %	2023	2022	2021	2020	
24,2-	1614	2129	1857	1986	الصادرات السلعية (مليون دولار)
0,9-	908	916	962	975	الصادرات السلعية (ألف طن)

المصدر: المركز الآلي الجمركي

الحسابات الخارجية

- في تموز 2023 (آخر المعطيات المتوافرة)، بلغ عجز الميزان التجاري 1217 مليون دولار مقابل عجز قدره 1142 مليون دولار في الشهر الذي سبق وعجز بقيمة 1573 مليون دولار في تموز 2022. وتراجع عجز الميزان التجاري إلى 8184 مليون دولار في الأشهر السبعة الأولى من العام 2023 مقابل عجز قدره 8680 مليون دولار في الفترة ذاتها من العام الذي سبق بفعل تراجع الواردات السلعية بقيمة أكبر من تراجع قيمة الصادرات السلعية خلال هذه الفترة.

- في تشرين الأول 2023، تراجعت الموجودات الخارجية الصافية لدى الجهاز المصرفي والمؤسسات المالية بحوالي 81 مليون دولار، نتجت عن تراجع صافي الموجودات الخارجية لدى المصارف والمؤسسات المالية بقيمة 260 مليون دولار وارتفاع صافي الموجودات الخارجية لدى مصرف لبنان بقيمة 179 مليون دولار. وكانت الموجودات الخارجية الصافية قد ازدادت بقيمة 470 مليون دولار في أيلول 2023.

قطاع البناء

- في تشرين الأول 2023، بلغت مساحات البناء المرخّص بها لدى نقابتي المهندسين في بيروت والشمال 497 ألف متر مربع (م) مقابل 531 ألف م² في الشهر الذي سبق و641 ألف م² في تشرين الأول 2022. وانخفضت هذه المساحات بنسبة 47,5% في الأشهر العشرة الأولى من العام 2023 قياساً على الفترة ذاتها من العام 2022.

جدول رقم 4- تطوّر مساحات البناء المرخّص بها في الأشهر العشرة الأولى من السنوات 2020-2023

2023	2022	2021	2020	
4282	8155	7634	3986	مساحات البناء الإجمالية (ألف م ²)

المصدر: نقابتا المهندسين في بيروت والشمال

- في تشرين الأول 2023، بلغت قيمة الرسوم العقارية المستوفاة عبر مختلف أمانات السجل العقاري 847,5 مليار ليرة مقابل 476,9 مليار ليرة في الشهر الذي سبقه و239,5 ملياراً في تشرين الأول 2022. وبذلك تكون هذه الرسوم قد ارتفعت بنسبة 76,9% في الأشهر العشرة الأولى من العام 2023 قياساً على الفترة ذاتها من العام 2022.
- على صعيد كمّيات الإسمنت المسلّمة، فقد بلغت 239 ألف طن في آب 2023 (آخر المعطيات المتوافرة)، مقابل 206 ألف طن في الشهر الذي سبقه و208 آلاف طن في آب 2022. وبذلك تكون هذه الكمّيات قد سجّلت ارتفاعاً نسبته 11,6% في الأشهر الثمانية الأولى من العام 2023 قياساً على الفترة ذاتها من العام 2022.

قطاع النقل الجوي

- في تشرين الأول 2023، بلغ عدد الرحلات الإجمالية من وإلى مطار رفيق الحريري الدولي 4500 رحلة، وعدد الركاب القادمين 208374 شخصاً وعدد المغادرين 307963 شخصاً والعاشرين 466 شخصاً. وعلى صعيد حركة الشحن عبر المطار في الشهر المذكور، بلغ حجم البضائع المفرغة 3002 طناً مقابل 2315 طناً للبضائع المشحونة.
- وفي الأشهر العشرة الأولى من العام 2023 وبالمقارنة مع الفترة ذاتها من العام الذي سبق، ازداد كلٌّ من عدد الرحلات بنسبة 14,8%، وحركة القادمين بنسبة 17,5%، وحركة المغادرين بنسبة 18,5%، في حين تراجعت حركة شحن البضائع عبر المطار بنسبة 2,4%.

جدول رقم 5- حركة مطار رفيق الحريري الدولي وحصّة الميديل ايست منها في الأشهر العشرة الأولى من العامين 2022 و2023

التغير، %	2023	2022	
14,8+	50396	43895	حركة الطائرات (عدد)
	41,5	37,3	منها: حصّة الميديل ايست، %
17,5+	3064063	2606975	حركة القادمين (عدد)
	38,7	37,5	منها: حصّة الميديل ايست، %
18,5+	3225598	2720905	حركة المغادرين (عدد)
	39,6	38,1	منها: حصّة الميديل ايست، %
63,8-	8695	24007	حركة العاشرين (عدد)
2,4-	48119	49313	حركة شحن البضائع (طن)
	25,9	28,1	منها: حصّة الميديل ايست، %

المصدر: قسم التطوير والتسويق في مطار بيروت الدولي

حركة مرفأ بيروت

في أيلول 2023 (آخر المعطيات المتوافرة)، بلغ عدد البواخر التي دخلت مرفأ بيروت 122 باخرة، وحجم البضائع المفرغة فيه 373908 أطنان والمشحونة 92382 طناً، وعدد المستوعبات المفرغة 12062 مستوعباً. وفي الأشهر التسعة الأولى من العام 2023 وبالمقارنة مع الفترة ذاتها من العام الذي سبق، ازداد عدد البواخر التي دخلت المرفأ بنسبة 15,8%، فيما انخفض كل من حجم البضائع المفرغة بنسبة 4,0% وحجم البضائع المشحونة بنسبة 2,7% وعدد المستوعبات المفرغة بنسبة 5,2%.

مؤشر أسعار الاستهلاك

في تشرين الأول 2023، ارتفع مؤشر أسعار الاستهلاك في لبنان الذي تنشره إدارة الإحصاء المركزي بنسبة 17,2% قياساً على الشهر الذي سبق بنسبة 184,9% قياساً على كانون الأول 2022، وبلغت نسبة زيادته 215,4% قياساً على تشرين الأول 2022، بحيث تعود هذه الزيادة بشكل أساسي إلى ارتفاع الأسعار في التعليم وثم المواد الغذائية والمشروبات والسكن والصحة.

بورصة بيروت

في تشرين الأول 2023، بلغ عدد الأسهم المتداولة في سوق بيروت 1495844 سهماً بقيمة تداول إجمالية قدرها 89,6 مليون دولار مقابل تداول 1102733 سهماً بقيمة إجمالية قدرها 75,4 مليون دولار في الشهر الذي سبق (2422324 سهماً متداولاً بقيمة 27,6 مليون دولار في تشرين الأول 2022). على صعيد آخر، بلغت الرسملة السوقية 16312 مليون دولار مقابل 18265 مليون دولار و13411 مليون دولار في نهاية التواريخ الثلاثة المذكورة على التوالي.

وفي تشرين الأول 2023، استحوزت شركة سوليدير بسهميها "أ" و"ب" بنسبة 98,6% من إجمالي قيمة الأسهم المتداولة في بورصة بيروت، مقابل 1,1% للقطاع المصرفي و0,3% للقطاع الصناعي. وعند مقارنة حركة بورصة بيروت في الأشهر العشرة الأولى من العامين 2022 و2023 يتبين الآتي:

- ارتفاع عدد الأسهم المتداولة من 18,2 مليون سهم إلى 34,1 مليوناً.
- ارتفاع قيمة التداول الإجمالية من 339,4 مليون دولار إلى 476,2 مليوناً.

تبادل لبنان التجاري مع الخارج
في الأشهر السبعة الأولى من العام 2023

الصادرات السلعية			الواردات السلعية		
النسبة (%)	القيمة (مليون د.أ.)	البلد	النسبة (%)	القيمة (مليون د.أ.)	البلد
20.6	332	الإمارات العربية المتحدة	12.3	1204	الصين
6.6	107	تركيا	10.7	1045	اليونان
5.4	87	مصر	10.2	995	سويسرا
4.9	79	العراق	8.3	817	تركيا
4.8	77	سويسرا	5.7	560	إيطاليا
4.0	64	قطر	4.3	422	الولايات المتحدة الأمريكية
3.9	63	سورية	3.1	307	ألمانيا
3.2	52	الولايات المتحدة الأمريكية	3.1	299	الإمارات العربية المتحدة
3.0	48	الأردن	3.0	297	الإتحاد الروسي
2.2	35	الكويت	2.9	284	مصر
2.0	33	كوريا	2.3	230	الهند
2.0	32	كونغو	2.1	204	قبرص
2.0	32	ساحل العاج	2.0	196	المملكة العربية السعودية
1.8	29	إسبانيا	1.8	181	فرنسا
1.7	28	اليونان	1.7	169	أوكرانيا
1.6	26	ألمانيا	1.7	165	المملكة المتحدة
30.4	490	دول أخرى	24.7	2423	دول أخرى
100.0	1614	مجموع الصادرات السلعية	100.0	9798	مجموع الواردات السلعية

المصدر: إدارة الجمارك

تغير صافي الموجودات الخارجية في القطاع المالي
(مليون دولار)

2023			2022			2021	2020	2019	2018	الشهر/العام
المصارف المجموع	مصرف لبنان والمؤسسات المالية	مصرف لبنان والمؤسسات المالية	المصارف المجموع	مصرف لبنان والمؤسسات المالية	مصرف لبنان والمؤسسات المالية					
(461.5)	(200.6)	(260.9)	(353.0)	255.9	(609.0)	(410.6)	(157.9)	(1379.7)	236.9	كانون الثاني
2099.7	2340.5	(240.8)	(601.8)	(182.6)	(419.2)	(340.6)	(347.4)	(550.1)	(71.6)	شباط
(463.5)	(135.1)	(328.4)	(518.5)	(30.0)	(488.5)	(95.9)	(556.8)	(75.1)	(363.5)	آذار
62.3	15.8	46.5	(229.4)	33.0	(262.3)	(546.0)	(240.6)	(1300.0)	(575.0)	نيسان
(5.6)	(11.0)	5.4	(402.3)	(116.5)	(285.8)	(180.7)	(887.7)	(1881.6)	1203.5	ايار
(88.2)	67.8	(156.0)	(474.1)	254.2	(728.3)	(238.3)	(295.8)	(204.3)	(638.5)	حزيران
(217.2)	307.6	(524.8)	(207.7)	13.0	(220.7)	38.7	(3046.4)	72.5	(548.9)	تموز
145.1	30.1	115.0	(314.3)	155.1	(469.4)	(592.8)	(1968.0)	(578.5)	(408.1)	آب
470.2	381.7	88.5	48.5	(112.6)	161.2	784.6	(2107.7)	(58.5)	(146.1)	ايلول
(81.2)	(260.1)	179.0	192.8	(184.9)	377.6	(154.4)	(380.0)	(197.9)	(1810.4)	تشرين الأول
			(354.4)	(260.0)	(94.4)	159.9	(214.4)	1142.8	(953.9)	تشرين الثاني
			17.1	22.5	(5.4)	(384.4)	(348.1)	(840.8)	(747.5)	كانون الأول
1460.1	2536.6	(1076.5)	(3197.1)	(152.9)	(3044.2)	(1960.5)	(10550.8)	(5851.2)	(4823.1)	المجموع العام

المصدر: مصرف لبنان

ملاحظة: يُعزى التغير في صافي الموجودات الخارجية للمصارف في شباط 2023 بشكل أساسي إلى انخفاض المطوبات الخارجية للمصارف بالليرة اللبنانية عند تقييمها بالدولار الأميركي بسبب اعتماد سعر صرف رسمي جديد بلغ 15000 ليرة لبنانية / دولار أميركي منذ أول شباط 2023.

مساحات البناء (م2)

تشرين الأول 2022 – تشرين الأول 2023

المحافظات	تشرين الأول - 22	النسبة (%)	تشرين الأول - 23	النسبة (%)
بيروت	4802	0.75	14334	2.89
جبل لبنان	188342	29.39	109794	22.11
البقاع	68069	10.62	54163	10.91
الشمال (1)	1882	0.29	1820	0.37
الشمال (2)	141790	22.12	111180	22.39
الجنوب	149640	23.35	127122	25.60
النيطية	86386	13.48	78171	15.74
المجموع	640911	100.00	496584	100.00

المصدر: نقابتا المهندسين في بيروت والشمال.

حركة مطار بيروت الدولي
تشرين الأول 2022 - تشرين الأول 2023

الشهر	الطائرات			الركاب				المجموع	البضائع (طن)		
	هبوط	إقلاع	المجموع	وصول	مغادرة	المجموع	مرور		استيراد	تصدير	المجموع
ت 1 - 22	2154	2153	4307	244864	272948	517812	2345	2751	2800	5551	520157
ت 1 - 23	2236	2264	4500	208374	307963	516337	466	3002	2315	5317	516803
التغير %	3.8	5.2	4.5	-14.9	12.8	-0.3	-80.1	9.1	-17.3	-4.2	-0.6

المصدر: مطار بيروت الدولي

حركة مرفأ بيروت
أيلول 2022 - أيلول 2023

التغير %	أيلول 2023	أيلول 2022	
20.8	122	101	عدد البواخر
-18.2	373908	456851	البضائع المفرغة (طن)
-10.9	92382	103733	البضائع المشحونة (طن)
-10.2	12062	13433	المستوعبات المفرغة
85.3	3205	1730	عدد السيارات المستوردة
-	غ.م	10063	الإيرادات (ألف د.أ.)

المصدر: إدارة واستثمار مرفأ بيروت



ثانياً - آخر التطورات في المالية العامة والدين العام

المالية العامة

في كانون الأول 2021 (آخر المعطيات المتوافرة)، سجّلت المالية العامة فائضاً بقيمة 611 مليار ليرة بعد فائض قيمته 168 مليار ليرة في الشهر الذي سبق (عجز بقيمة 45 مليار ليرة في كانون الأول 2020). وتبيّن أرقام المالية العامة (موازنة + خزينة) المعطيات التالية:

- ارتفاع المبالغ الإجمالية المقبوضة إلى 20263 مليار ليرة في العام 2021 من 15342 مليار ليرة في العام 2020، أي بمقدار 4921 مليار ليرة وبنسبة 32,1%. في التفاصيل، ارتفعت كلّ من الإيرادات الضريبية بقيمة 4763 مليار ليرة وغير الضريبية بقيمة 353 مليار ليرة مقابل تراجع مقبوضات الخزينة بقيمة 195 مليار ليرة. على صعيد الإيرادات الضريبية، فقد تأثرت إلى حدّ كبير بارتفاع العائدات من الضريبة على القيمة المضافة (+2945 مليار ليرة) نتيجة ارتفاع الأسعار، كما ارتفعت العائدات من الضريبة على الأرباح (+1330 مليار ليرة) وإيرادات الجمارك (+256 مليار ليرة) والرسوم العقارية (+198 مليار ليرة) مقابل انخفاض قيمة الضريبة على الفوائد (-883 مليار ليرة).

- انخفاض المبالغ الإجمالية المدفوعة إلى 18066 مليار ليرة في العام 2021 من 19425 مليار ليرة في العام 2020، أي بقيمة 1359 مليار ليرة وبنسبة 7%. ونتج ذلك من انخفاض خدمة الدين العام بقيمة 293 مليار ليرة (من 3106 مليارات ليرة في عام 2020 إلى 2813 مليار ليرة في عام 2021). تجدر الإشارة إلى أن الحكومة اللبنانية أعلنت التوقّف عن تسديد سندات اليوروبندز (أساس وقسيمة) في آذار 2020 وأن معدلات الفائدة على سندات الخزينة بالليرة، التي انخفضت جميعها بين آذار ونيسان 2020، بقيت مستقرّة منذ ذلك الوقت. كذلك، انخفضت النفقات الأولية، أي من خارج خدمة الدين بقيمة 1066 مليار ليرة (إلى 15253 مليار ليرة في العام 2021 مقابل 16319 مليار ليرة في العام 2020)، وقد تراجعت التحويلات إلى مؤسسة كهرباء لبنان بقيمة 584 مليار ليرة والنفقات على حساب موازنات سابقة بقيمة 825 مليار ليرة.

- وبذلك، يكون الرصيد المالي العام قد حقّق فائضاً بقيمة 2197 مليار ليرة في عام 2021 بعد عجز بقيمة 4083 مليار ليرة في عام 2020، وبلغت نسبته +12,2% من مجموع المدفوعات مقابل -21,0% في العامَيْن المذكورَيْن على التوالي.

- وحقّق الرصيد الأولي فائضاً مقداره 5009 مليارات ليرة في العام 2021 مقابل عجز مقداره 977 مليار ليرة في العام 2020.

ويتبين من الجدول أدناه أن خدمة الدين انخفضت قياساً على المقبوضات الإجمالية عند مقارنتها في العامين 2020 و2021.

جدول رقم 1- تطور بعض النسب المئوية المتعلقة بخدمة الدين العام

2021	2020	
15,6	16,0	خدمة الدين العام/المدفوعات الإجمالية
13,9	20,2	خدمة الدين العام/المقبوضات الإجمالية

مصدر المعلومات: وزارة المالية

سندات الخزينة اللبنانية بالليرة اللبنانية

في نهاية تشرين الأول 2023، بلغت القيمة الإسمية للمحفظة الإجمالية لسندات الخزينة بالليرة (فئات 3 أشهر، 6 أشهر، 12 شهراً، 24 شهراً، 36 شهراً، 60 شهراً، 84 شهراً، 120 شهراً، 144 شهراً و180 شهراً) 88392 مليار ليرة مقابل 86897 مليار ليرة في نهاية الشهر الذي سبق و89724 مليار ليرة في نهاية كانون الأول 2022. وبذلك، تكون هذه المحفظة انخفضت بقيمة 1332 مليار ليرة في الأشهر العشرة الأولى من العام 2023.

جدول رقم 2- توزع سندات الخزينة بالليرة على جميع الفئات

(نهاية الفترة - بالنسبة المئوية)

المجموع	180 شهراً	144 شهراً	120 شهراً	84 شهراً	60 شهراً	36 شهراً	24 شهراً	12 شهراً	6 أشهر	3 أشهر	
100,00	1,58	3,43	38,52	21,23	19,29	6,21	4,65	4,41	0,46	0,23	ك 1 2022
100,00	1,63	3,54	37,92	19,95	14,88	5,37	6,65	8,35	1,32	0,39	أيلول 2023
100,00	1,60	3,48	37,28	19,48	14,45	6,41	6,54	8,98	1,35	0,43	ت 1 2023

المصدر: بيانات مصرف لبنان

وبين نهاية أيلول ونهاية تشرين الأول 2023، يظهر الجدول أعلاه ارتفاعاً في حصة الثلاث سنوات من مجموع المحفظة بالليرة اللبنانية بواقع 1,04% مقابل تغيرات بسيطة في حصة الفئات الأخرى، وذلك تبعاً للاكتتابات والاستحقاقات.

أما في ما يتعلّق بالقيمة الفعلية (تتضمّن الفوائد المتراكمة غير المستحقّة) للمحفظة الإجمالية لسندات الخزينة اللبنانية بالليرة، فقد بلغت 91539 مليار ليرة في نهاية كانون الثاني 2023 (آخر المعطيات المتوافرة)، مسجّلة ارتفاعاً بقيمة 628 مليار ليرة قياساً على نهاية كانون الأول 2022، حيث بلغت 90911 مليار ليرة. وتوزّعت على المكتتبين كالآتي:

جدول رقم 3- توزّع سندات الخزينة بالليرة على المكتتبين
(القيمة الفعلية - نهاية الفترة، مليار ليرة لبنانية)

ك 2023	ك 2022	ك 2021	
15303	15317	20900	المصارف
%16,7	%16,8	%22,5	الحصة من المجموع
57022	57403	58002	مصرف لبنان
%62,3	%63,1	%62,4	الحصة من المجموع
610	625	443	المؤسسات المالية
%0,7	%0,7	%0,5	الحصة من المجموع
17905	17153	13021	المؤسسات العامة
%19,6	%18,9	%14,0	الحصة من المجموع
699	413	581	الجمهور
%0,8	%0,5	%0,6	الحصة من المجموع
91539	90911	92947	المجموع

المصدر: مصرف لبنان

في نهاية كانون الثاني 2023 (آخر المعطيات المتوافرة)، بلغت حصة المصارف 16,7% من إجمالي محفظة سندات الخزينة بالليرة مقابل 62,3% لمصرف لبنان و 21,0% للقطاع غير المصرفي.

سندات الخزينة اللبنانية بالعملات الأجنبية

في نهاية كانون الثاني 2023 (آخر المعطيات المتوافرة)، بلغت محفظة سندات الخزينة اللبنانية المُصدّرة بالعملات الأجنبية Eurobonds (قيمة الاكتتابات الإسمية زائد الفوائد المتراكمة زائد المتأخرات) ما يوازي 39485 مليون دولار مقابل 39248 مليون دولار في نهاية كانون الأول 2022 و 36522 مليون دولار في نهاية كانون الأول 2021.

وفي نهاية كانون الثاني 2023، بلغت محفظة المصارف التجارية بسندات اليوروبونز (صافية من المؤونات) 2900 مليون دولار مقابل 2934 مليون دولار في نهاية كانون الأول 2022 و 4419 مليون دولار في نهاية عام 2021.

الدين العام

في نهاية كانون الثاني 2023 (آخر المعطيات المتوافرة)، بلغت قيمة الدين العام المحرّر بالليرة اللبنانية 91795 مليار ليرة، بارتفاع نسبته 0,7% قياساً على نهاية كانون الأول 2022. وانخفضت حصة المصارف في تمويل الدين العام المحرّر بالليرة اللبنانية إلى 16,9% في نهاية كانون الثاني 2023 مقابل 17,1% في نهاية العام 2022، وانخفضت كذلك حصة مصرف لبنان (إلى 62,1% مقابل 63,0%)، في حين ارتفعت حصة القطاع غير المصرفي (إلى 20,9% مقابل 19,9% نتيجة زيادة اكتتابات المؤسسات العامة بسندات الخزينة بالليرة) في نهاية التاريخين على التوالي.

جدول رقم 4- مصادر تمويل الدين العام المحرّر بالليرة اللبنانية
(نهاية الفترة - بالنسبة المئوية)

ك 2 2023	ك 1 2022	ك 1 2021	
16,9	17,1	22,7	المصارف في لبنان
62,1	63,0	62,2	مصرف لبنان
20,9	19,9	15,1	القطاع غير المصرفي
100,0	100,0	100,0	المجموع

المصدر: مصرف لبنان

وفي نهاية كانون الثاني 2023 (آخر المعطيات المتوافرة)، بلغ الدين العام المحلي الصافي، المحتسب بعد تنزيل ودائع القطاع العام لدى الجهاز المصرفي، 63088 مليار ليرة مقابل 64724 مليار ليرة في نهاية كانون الأول 2022، مسجلاً انخفاضاً نسبته 2,5% في الشهر الأول من العام 2023، إذ ارتفعت ودائع القطاع العام لدى الجهاز المالي من 26445 مليار ليرة في نهاية العام 2022 إلى 28707 مليارات ليرة في نهاية كانون الثاني 2023.

وفي نهاية كانون الثاني 2023، بلغت قيمة الدين العام المحرّر بالعملات الأجنبية 41574 مليون دولار مقابل 41337 مليون دولار في نهاية العام 2022، أي بارتفاع نسبته 0,6%. تُعزى الزيادة إلى تراكم

المتأخرات عن دفع الأساس والفوائد على سندات اليوروبندز، إذ وصلت قيمة هذه المتأخرات إلى 14432 مليون دولار في نهاية كانون الثاني 2023 مقابل 14228 مليون دولار في نهاية العام 2022.

وفي ما يخص تمويل الدين المحرر بالعملات الأجنبية، لم يسجل توزع مصادر التمويل تغييراً يُذكر بين نهاية العام 2022 ونهاية كانون الثاني 2023، حيث شكّلت حصة حَمَلَة سندات اليوروبندز 95,0% مقابل 3,8% للمؤسسات المتعدّدة الأطراف و1,1% للحكومات و0,1% لمصادر أخرى.

جدول رقم 5- مصادر تمويل الدين المحرر بالعملات الأجنبية
(نهاية الفترة - بالنسبة المئوية)

ك 2 2023	ك 1 2022	ك 1 2021	
1,1	1,1	1,3	الحكومات
3,8	3,9	3,8	المؤسسات المتعدّدة الأطراف
95,0	94,9	94,8	حَمَلَة سندات يوروبندز
0,1	0,1	0,1	مصادر خارجية أخرى
100,0	100,0	100,0	المجموع

المصدر: مصرف لبنان

الملحق الإحصائي
آخر التطورات في المالية العامة والدين العام

المالية العامة (مليار ليرة)
في العامين 2020 و 2021

التغير	2021		2020		مليار ليرة
	بالقيمة	بالنسبة (%)	2021	2020	
	4921	32.08	20263	15342	الإيرادات الإجمالية
	-1359	-7.00	18066	19425	النفقات الإجمالية
	-293	-9.43	2813	3106	منها خدمة الدين العام
	-1066	-6.53	15253	16319	الإنفاق خارج خدمة الدين العام
			2197	-4083	الرصيد الكلي
			5010	-977	الرصيد الأولي
			12.2	-21.0	الرصيد الكلي/النفقات (%)

المصدر: وزارة المالية

توزع سندات الخزينة حسب المكتتبين
(نهاية الفترة - مليار ليرة)

البيان	ك22-22	النسبة (%)	ك22-122	النسبة (%)	ك23-223	النسبة (%)
المصارف	18850	20.7	15317	16.8	15303	16.7
مصرف لبنان	58255	64.0	57403	63.1	57022	62.3
المؤسسات المالية	428	0.5	625	0.7	610	0.7
المؤسسات العامة	12869	14.1	17153	18.9	17905	19.6
الجمهور	571	0.6	413	0.5	699	0.8
المجموع	90973	100.0	90911	100.0	91539	100.0

المصدر: مصرف لبنان

الدين العام في نهاية الفترة
(مليار ليرة)

النسبة (%)	ك-23	النسبة (%)	ك-22	النسبة (%)	ك-21	النسبة (%)	ك-20	
<u>100.0</u>	<u>91795</u>	<u>100.0</u>	<u>91169</u>	<u>100.0</u>	<u>91278</u>	<u>100.0</u>	<u>93247</u>	<u>الدين العام المحرر بالليرة اللبنانية</u>
								(مليار ل.ل.)
62.1	57022	63.0	57403	63.8	58255	62.2	58002	مصرف لبنان
	0		0		0		0	قروض
	57022		57403		58255		58002	سندات خزينة
16.9	15559	17.1	15575	21.0	19155	22.7	21200	المصارف
	15303		15317		18850		20900	سندات خزينة
	256		258		305		300	قروض للمؤسسات العامة
20.9	19214	20.0	18191	15.2	13868	15.1	14045	آخرون (سندات)
	699		413		571		581	الجمهور
	17905		17153		12869		13021	المؤسسات العامة
	610		625		428		443	المؤسسات المالية
<u>100.0</u>	<u>41573</u>	<u>100.0</u>	<u>41337</u>	<u>100.0</u>	<u>38754</u>	<u>100.0</u>	<u>38515</u>	<u>الدين المحرر بالعملة الاجنبية</u>
								(مليون دولار أمريكي)
5.0	2062	5.0	2062	5.1	1979	5.1	1962	مؤسسات التنمية والحكومات
95.0	39512	95.0	39275	94.9	36774	94.9	36553	غيرها
	28707		26445		17944		19238	ودائع القطاع العام (مليار ليرة)

المصدر: مصرف لبنان



ثالثاً: أبرز التطورات المصرفية والنقدية

• الودائع والتسليفات بالليرة

تراجعت وديع القطاع الخاص بالليرة لدى المصارف إلى 50051 مليار ليرة في نهاية تشرين الأول 2023، مقابل 52308 مليارات ليرة في نهاية أيلول 2023 (45374 مليار ليرة في نهاية كانون الأول 2022). وقد ساهم بذلك تسديد ضرائب ورسوم وجبايات مختلفة عبر المصارف والتشدد من قبل مصرف لبنان في خلق النقد.

تراجعت التسليفات للقطاع الخاص بالليرة لدى المصارف إلى 12298 مليار ليرة في نهاية تشرين الأول 2023 بالمقارنة مع 12496 مليار ليرة في نهاية أيلول 2023، مقابل 14906 مليارات ليرة في نهاية كانون الأول 2022، في متابعة للمنحى القائم منذ بداية الأزمة، مع الإشارة إلى بعض الزيادات في هذه التسليفات من وقت إلى آخر عند ارتفاع الطلب لتمويل نفقات تشغيلية أو لتسديد مستحقات بالليرة.



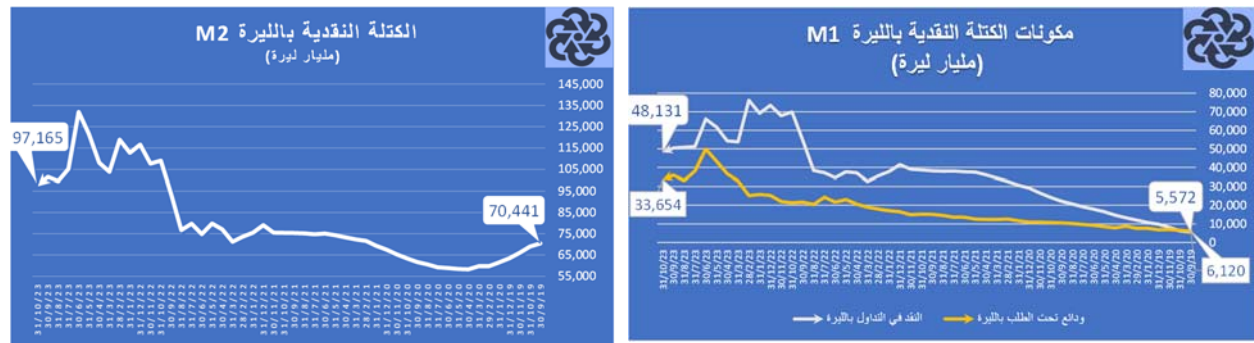
وبذلك، تكون نسبة التسليفات بالليرة إلى الودائع بالليرة قد بلغت 24,6% في نهاية تشرين الأول 2023. أما استعمالات باقي الودائع بالليرة (غير التسليف للقطاع الخاص)، فهي تتوزع بين سندات خزينة وإيداعات لدى مصرف لبنان بالليرة.

• ازدادت محفظة المصارف التجارية من سندات الخزينة بالليرة بشكل بسيط إلى 11636 مليار ليرة في نهاية تشرين الأول 2023، مقارنةً مع 11537 مليار ليرة في نهاية أيلول 2023، مقابل 12707 مليارات ليرة في نهاية كانون الأول 2022.

• الكتلة النقدية بالليرة

تراجعت قيمة النقد في التداول بالليرة، أحد أبرز مكونات الكتلة النقدية بالليرة M2، إلى 48131 مليار ليرة في نهاية تشرين الأول 2023، مقارنةً مع 50406 مليارات ليرة في نهاية أيلول 2023، في إطار السياسة النقدية المتبعة والتي تعمل على ضبط السيولة بالليرة، مقابل 73514 مليار ليرة في نهاية كانون الأول 2022.

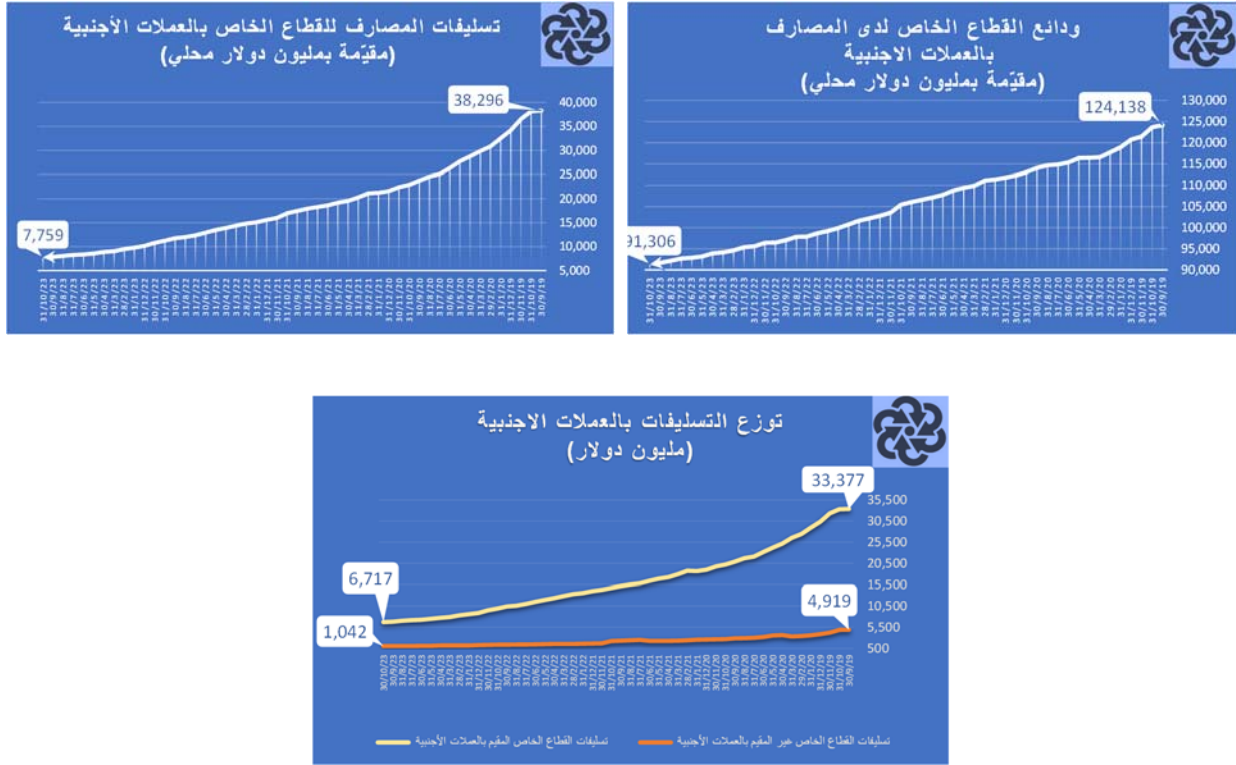
كما تراجعت قيمة الكتلة النقدية بالليرة M2، والتي تتضمن النقد في التداول والودائع تحت الطلب والودائع الادخارية العائدة للقطاع الخاص المقيم لدى الجهاز المصرفي إلى 97165 مليار ليرة في نهاية تشرين الأول 2023 مقارنةً مع 101531 مليار ليرة في نهاية أيلول 2023، مقابل 116583 مليار ليرة في نهاية كانون الأول 2022.



• الودائع والتسليفات بالعملة الأجنبية

تراجعت ودائع القطاع الخاص بالعملة الأجنبية لدى المصارف إلى 91,3 مليار دولار في نهاية تشرين الأول 2023، مقابل 91,7 مليار دولار في نهاية أيلول 2023 و95,6 مليار دولار في نهاية كانون الأول 2022. ويتأتى هذا التراجع طبعاً من استفادة المودعين من مضامين التعميمين 151 و158 إضافة إلى بعض عمليات حسم الشيكات وتسديد القروض.

تابعت التسليفات الممنوحة من المصارف للقطاع الخاص بالعملة الأجنبية تراجعها إلى حوالي 7,8 مليارات دولار في نهاية تشرين الأول 2023، موزعة بين 6,7 مليارات للقطاع الخاص المقيم و1,0 مليار دولار للقطاع الخاص غير المقيم، بالمقارنة مع 7,9 مليارات دولار في نهاية أيلول 2023 و10,2 مليارات دولار في نهاية كانون الأول 2022. وتجدر الإشارة إلى أن مصرف لبنان فرض، بموجب التعميم الوسيط رقم 656 الصادر بتاريخ 20 كانون الثاني 2023 أن يسدّد المقرض غير المقيم دينه بالدولار النقدي ابتداءً من الأول من شباط 2023.



وبذلك، تكون نسبة التسليفات بالعملة الأجنبية إلى الودائع بالعملة الأجنبية قد بلغت 8,5% في نهاية تشرين الأول 2023.

• تراجعت محفظة المصارف التجارية من سندات الخزينة بالعملة الأجنبية، صافية من المؤنات، إلى حوالي 2,5 مليار دولار في نهاية تشرين الأول 2023، مقابل 2,6 مليار دولار في نهاية أيلول 2023 و 2,9 مليار دولار في نهاية كانون الأول 2022. تجدر الإشارة إلى أنه استناداً إلى التعميم الوسيط رقم 649 الصادر في تشرين الثاني 2022، ارتفعت النسبة المطبقة لاحتساب الخسائر المتوقعة من التوظيفات في سندات الخزينة بالعملة الأجنبية إلى 75% (من 45%)، مما يعني أن محفظة المصارف التجارية الاسمية من سندات الخزينة بالعملة الأجنبية قد تكون تقارب 9 إلى 10 مليارات دولار.

• تراجعت ودائع المصارف لدى المصارف المراسلة إلى 4,2 مليارات دولار في نهاية تشرين الأول 2023 مقابل 4,4 مليارات دولار في نهاية أيلول 2023، كما تراجعت التزامات المصارف تجاه مؤسسات مالية غير مقيمة إلى 3,0 مليارات دولار مقابل 3,1 مليارات دولار في التاريخين المذكورين على التوالي.



• تراجعت ودائع المصارف التجارية (بالليرة وبالعملات الأجنبية) لدى مصرف لبنان، مقيّمة على أساس سعر الصرف الرسمي (15000 ليرة للدولار الواحد) على نحو بسيط إلى 83,7 مليار دولار في نهاية تشرين الأول 2023، مقابل 83,8 مليار دولار في نهاية الشهر الذي سبقه.



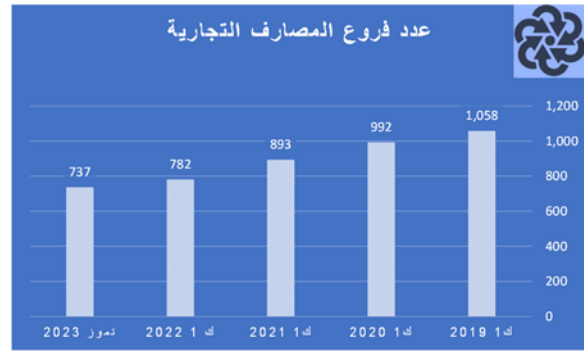
• ازدادت حسابات رأس المال، مقيّمة على أساس سعر الصرف الرسمي (15000 ليرة للدولار الواحد)، قليلاً إلى حوالي 5,0 مليارات دولار في نهاية تشرين الأول 2023، مقابل 4,7 مليارات دولار في نهاية أيلول 2023.



• تواصل القيم الثابتة المادية، مقيّمةً على أساس سعر الصرف الرسمي (15000 ليرة للدولار الواحد)، ارتفاعها بحيث بلغت حوالي 3,4 مليارات دولار في نهاية تشرين الأول 2023، مقابل 2,9 مليار دولار في نهاية أيلول 2023 و1,5 مليار دولار في نهاية آب 2023. ويعود ذلك إلى نقل قسم من "سندات رأسمال أو أسهم" مدرجة في بند محفظة أوراق مالية لجهات مقيمة على ميزانية المصارف إلى بند أصول مادية (tangible assets). وهذه الأسهم سبق أن حصلت عليها المصارف كجزء من تسوية الديون على القطاع الخاص المقيم، وتمّ نقلها إلى البند المذكور بموافقة لجنة الرقابة على المصارف.

• عدد فروع المصارف التجارية وعدد العاملين في القطاع المصرفي

تراجع عدد فروع المصارف التجارية داخل لبنان إلى 737 فرعاً في نهاية تموز 2023، ووصل عدد العاملين في القطاع المصرفي إلى 14693 موظفاً في نهاية الشهر المذكور مقابل 15537 شخصاً في نهاية العام 2022.



مصدر المعلومات في هذا القسم: مصرف لبنان

معدلات الفوائد

معدّلات الفائدة على سندات الخزينة بالليرة اللبنانية

في نهاية تشرين الأول 2023، انخفضت قليلاً الفائدة المثقّلة على المحفظة الإجمالية لسندات الخزينة بالليرة اللبنانية إلى 6,32% مقابل 6,35% في نهاية الشهر الذي سبق (6,42% في نهاية كانون الأول 2022). وفي نهاية تشرين الأول 2023، بلغ متوسط عمر المحفظة 1070 يوماً (2,94 سنتان) مقابل 1103 أيام (3,03 سنوات) في نهاية الشهر الذي سبق (1275 يوماً أو 3,50 سنوات في نهاية كانون الأول 2022). على صعيد آخر، استقرّت معدلات الفائدة الفعلية على فئات السندات بالليرة المُصدّرة في شهر تشرين الأول 2023، وجاءت على النحو التالي: 3,50% لفئة الثلاثة أشهر، 4,00% لفئة الستة أشهر، 4,50% لفئة السنة، 5,00% لفئة السنتين، 5,50% لفئة الثلاث سنوات و6,00% لفئة الخمس سنوات.

معدلات الفائدة على سندات الخزينة بالعملات الأجنبية (Eurobonds)

في نهاية شباط 2020 (آخر المعطيات قبل إعلان الحكومة عن توقفها عن دفع جميع سندات اليوروبندز)، بلغ معدل الفائدة المثقّلة على المحفظة الإجمالية لسندات الخزينة بالعملات الأجنبية (Eurobonds) 7,38% وبلغ متوسط عمر المحفظة 7,84 سنوات.

الفوائد المصرفية على الليرة

في تشرين الأول 2023، ارتفع متوسط الفائدة على الودائع بالليرة اللبنانية بواقع 53 نقطة أساس إلى 1,02% مقابل 0,49% في الشهر الذي سبق (0,70% في تشرين الأول 2022)، في حين تراجع متوسط الفائدة على التسليفات بالليرة إلى 3,34% في تشرين الأول 2023 مقابل 4,36% في أيلول 2023 (5,00% في تشرين الأول 2022).

على صعيد فائدة القروض بين المصارف (Interbank rate on call)، فقد بلغت 74,49% في نهاية شهر تشرين الأول 2023 مقابل 42,29% في نهاية الشهر الذي سبق (3,16% في نهاية تشرين الأول 2022). وفي تشرين الأول 2023، راوح هذا المعدل بين 1% كحدّ أدنى و100% كحدّ أقصى.

ويعرض الجدول أدناه تطور الفائدة على الليرة في عدد من الأشهر:

جدول رقم 1- تطوّر الفائدة على الليرة، بالنسبة المئوية (%)

تشرين الأول 2023	أيلول 2023	تشرين الأول 2022	
1,02	0,49	0,70	متوسط المعدلات الدائنة على الودائع الجديدة أو المجدّدة
3,34	4,36	5,00	متوسط المعدلات المدينة على التسليفات الجديدة أو المجدّدة
74,49	42,29	3,16	معدل القروض بين المصارف في نهاية الفترة

المصدر: مصرف لبنان

الفوائد المصرفية على الدولار

في تشرين الأول 2023، ازداد متوسط الفائدة على الودائع بالدولار لدى المصارف في لبنان على نحو بسيط إلى 0,05% مقارنة مع 0,03% في الشهر الذي سبق (0,10% في تشرين الأول 2022)، كما ارتفع متوسط الفائدة على التسليفات بالدولار إلى 3,70% في تشرين الأول 2023 مقابل 3,15% في أيلول 2023 (5,11% في تشرين الأول 2022).

وفي تشرين الأول 2023، استقرّ متوسط معدل ليبور على الدولار الأميركي لثلاثة أشهر على 5,66% شأنه في الشهر الذي سبق مقابل 4,14% في تشرين الأول 2022. كما استقرّ متوسط معدل SOFR والذي

يُضاف إليهما قيمة تسوية الهامش المحددة من قِبَل الجمعية الدولية لعمليات المقايضة والأدوات المشتقة IDA Spread Adjustment على 5,31% في شهري تشرين الأول وأيلول 2023 مقابل 3,04% في تشرين الأول 2022.

ويعرض الجدول أدناه تطور الفائدة المصرفية على الدولار في لبنان في عدد من الأشهر:

جدول رقم 2- تطور الفائدة على الدولار، بالنسبة المئوية (%)

تشرين الأول 2023	أيلول 2023	تشرين الأول 2022	
0,05	0,03	0,10	متوسط المعدلات الدائنة على الودائع الجديدة أو المجددة
3,70	3,15	5,11	متوسط المعدلات المدينة على التسليفات الجديدة أو المجددة
5,66	5,66	4,14	متوسط معدل ليور لثلاثة أشهر
5,31	5,31	3,04	متوسط معدل SOFR

المصدر: مصرف لبنان

موجودات مصرف لبنان بالعملات الأجنبية

ارتفعت موجودات مصرف لبنان بالعملات الأجنبية إلى 14168 مليون دولار في نهاية تشرين الأول 2023 مقابل 13989 مليون دولار في نهاية الشهر الذي سبق و15288 مليون دولار في نهاية تشرين الأول 2022. وعليه، تكون هذه الموجودات قد انخفضت بمقدار 1026 مليون دولار في الأشهر العشرة الأولى من العام 2023 مقابل انخفاضها بقيمة 2550 مليون دولار في الفترة ذاتها من العام 2022.

الملحق الإحصائي التطورات المصرفية والنقدية

الميزانية المجمعة للمصارف التجارية كما في نهاية الفترة

(بمليارات ل.ل.)	أيلول-23	ك-22	ت-22	البيان
				الموجودات
				الموفورات
1263533	1267432	165536	166018	- أوراق نقدية
8444	10283	6552	5106	- ودائع لدى مصرف لبنان
1255088	1257149	158984	160912	ديون على القطاع الخاص المقيم
112837	114480	27150	29694	- بالليرات اللبنانية
12080	12276	13778	14796	- بالعملات الأجنبية
100757	102204	13372	14898	ديون على القطاع العام
49386	50814	17383	18879	منها: سندات بالليرة
11636	11537	12707	13277	سندات بالعملات
37193	38724	4423	5351	ديون مختلفة
557	554	253	251	موجودات خارجية
136121	139209	15184	15493	- قروض على غير المقيمين
15845	15908	3078	3365	- قروض على مصارف غير مقيمة
62954	66375	6333	6018	- موجودات خارجية أخرى
35897	35576	3757	3983	نقد وودائع لدى مصارف مركزية غير مقيمة
12334	13061	1213	1384	محفظة الأوراق المالية للقطاع الخاص غير المقيم
9090	8289	804	742	القيم الثابتة
72951	62818	20690	8407	محفظة القطاع الخاص من الأوراق المالية
36170	41739	4210	3823	موجودات غير مصنفة
12731	13852	4699	5881	المجموع
1683729	1690344	254853	248196	المطلوبات
				ودائع القطاع الخاص المقيم
1101367	1109392	154248	152278	- ودائع بالليرة
47218	49418	42336	39050	- ودائع بالعملات الأجنبية
1054149	1059973	111912	113228	ودائع القطاع العام
18497	17893	7055	7320	ودائع القطاع الخاص غير المقيم
318271	318104	35270	35210	- بالليرات اللبنانية
2832	2889	3038	3005	- بالعملات الأجنبية
315439	315214	32233	32205	التزامات تجاه المصارف غير المقيمة
45305	46644	6501	6485	سندات دين
4330	4441	417	620	أموال دائمة
74424	70712	27569	25286	- أموال خاصة
53095	57099	20925	24182	- الرأسمال المساند
21329	13613	6644	1104	مطلوبات غير مصنفة
121535	123159	23793	20999	المجموع
1683729	1690344	254853	248196	

المصدر: مصرف لبنان

*ابتداءً من 2023/2/1، أصبح سعر الصرف الرسمي 15000 ل.ل./دولار بدلاً من 1507,5 ل.ل./دولار.

وضعية مصرف لبنان
كما في نهاية الفترة

(بمليارات ل.ل.)				البيان
ت 1- 23	أيلول- 23	ك 1- 22	ت 1- 22	
				الموجودات
413397	392548	40777	38803	الموجودات الخارجية :
276351	258908	25102	22825	- ذهب
(18423)	(17261)	(16651)	(15141)	(مقيم بملايين د.أ)
137046	133640	15675	15978	- عملات أجنبية
(9136)	(8909)	(10398)	(10599)	(مقيمة بملايين د.أ)
340	319	342	372	ديون على القطاع الخاص
15046	15346	16159	16684	سلفات للمصارف التجارية
1559	1562	1830	1826	سلفات لمصارف متخصصة ومؤسسات مالية
249265	249260	0	0	سلفات للقطاع العام **
646471	651502			فروقات القطع *
140675	141596	67849	68657	محفظة الأوراق المالية
512	510	431	456	القيم الثابتة
18081	18081	18081	18081	أصول من عمليات تبادل ادوات مالية
108818	105653	140508	138971	موجودات غير مصنفة
1594164	1576376	285977	283849	المجموع
				المطلوبات
56717	60794	80171	75052	التقد المتداول خارج مصرف لبنان
1300351	1300912	153275	156674	ودائع المصارف التجارية
10743	10605	2645	2258	ودائع المصارف المتخصصة والمؤسسات المالية
2460	2336	369	94	ودائع القطاع الخاص
170083	149082	19341	18209	التزامات تجاه القطاع العام
0	0	19131	16797	فروقات قطع
25577	25573	2495	2486	التزامات خارجية
(1705)	(1705)	(1655)	(1649)	(مقيمة بملايين د.أ)
0	0	90	90	التزامات خاصة طويلة الأجل
13487	13487	5296	5318	الأموال الخاصة
14746	13587	3162	6871	مطلوبات غير مصنفة
1594164	1576376	285977	283849	المجموع

المصدر : مصرف لبنان

*ابتداءً من 2023/2/1، أصبح سعر الصرف الرسمي 15000 ل.ل./دولار بدلاً من 1507,5 ل.ل./دولار.

**استناداً إلى المادتين 85 و 97 من قانون النقد والتسليف واللتين تنصان على كون مصرف لبنان هو مصرف القطاع العام والعمل المالي له، قام مصرف لبنان منذ نهاية العام 2007 بتسديد مدفوعات عن الدولة اللبنانية بالعملة الأجنبية من احتياطاته وذلك ريثما تقوم الدولة بسداد هذه المبالغ بالعملة الأجنبية لاحقاً.

لقاء هذه المدفوعات، تم تخصيص قيمة موازية بالليرة اللبنانية بمثابة ضمانته نقدية وفقاً لمعدل صرف مقداره 1507,5 ليرة لبنانية للدولار الواحد.

وهكذا كان مجموع ودائع القطاع العام المقيم بالليرة اللبنانية لغاية تاريخ 2023/1/31 يفوق الرصيد التراكمي الصافي للمبالغ المسددة عن الدولة بالعملة الأجنبية، ما أدى إلى رصيد صافي دائن لمجموع ودائع القطاع العام في جهة "المطلوبات".

ويعد أن تم بتاريخ 2023/02/01 اعتماد معدل صرف 15000 بدلاً من 1507,5، أصبح الرصيد التراكمي الصافي للمبالغ المسددة عن الدولة بالعملة الأجنبية يفوق قيمة الضمانة النقدية، فنتج عن ذلك "صافي مدين" لصالح مصرف لبنان، ما استوجب إظهار ما يوازي بالليرة اللبنانية رصيد المدفوعات الصافي التراكمي ضمن بند تسليفات للقطاع العام جهة "الموجودات".

تطور الكتلة النقدية وشبه النقدية

(بمليارات ل.ل.)

البيان	ت 1 - 22	ك 1 - 22	أيلول - 23	ت 1 - 23
الكتلة النقدية M1	91093	98780	86341	81785
- النقد في التداول	69856	73514	50406	48131
- ودائع تحت الطلب باليرة	21236	25266	35935	33654
الكتلة شبه النقدية	131725	130423	1081232	1075604
- ودائع أخرى باليرة	17910	17802	15190	15380
- ودائع بالعملات الأجنبية	113815	112620	1066042	1060224
سندات دين	495	369	3941	3948
النقد وشبه النقد				
- بالليرات اللبنانية M2	109003	116583	101531	97165
- بالليرات والعملات M3	223313	229572	1171514	1161337
- إجمالي الوفورات النقدية M4 = M3 + سندات الجمهور	241136	247761	1193220	1184613
عناصر التغطية :				
ديون صافية على الخارج	16444	18197	213705	229939
- الموجودات بالذهب	22825	25102	258908	276351
- الموجودات بالعملات الأجنبية	(6381)	(6905)	(45203)	(46412)
وضعية القطاع العام المدينة	37312	31711	839162	810805
- ديون صافية على القطاع العام	54109	50842	187661	164334
- فروقات القطع	(16797)	(19131)	651502	646471
ديون على القطاع الخاص	32720	30038	127319	125628
- بالليرات اللبنانية	16503	15449	13587	13343
- بالعملات الأجنبية	16217	14589	113732	112286
مطلوبات أخرى من الجهاز المصرفي (صافية)	136836	149625	(8672)	(5035)
المجموع	223313	229572	1171514	1161337

المصدر: مصرف لبنان

*ابتداءً من 2023/2/1، أصبح سعر الصرف الرسمي 15000 ل.ل./دولار بدلاً من 1507,5 ل.ل./دولار.

متوسطات أسعار صرف بعض العملات الأجنبية في سوق بيروت
تشرين الأول 2023

العملة	الأدنى	الأعلى	الوسطي	الاقفال
الدولار الأميركي	15000.00	15000.00	15000.00	15000.00
الفرنك السويسري	16286.64	16819.91	16595.00	16633.40
الجنيه الاسترليني	18126.00	18451.50	18258.95	18286.50
الين الياباني	99.54	100.90	100.28	99.54
الدولار الكندي	10830.32	11038.34	10949.67	10853.05
الدولار الاسترالي	9451.50	9633.00	9529.23	9550.50
اليورو	15729.00	15994.50	15852.41	15994.50

المصدر: مصرف لبنان

أسعار صرف العملات الدولية الرئيسية والذهب ازاء الدولار الأميركي

العملة	أيلول-23				ت-1-23			
	الأدنى	الأعلى	الوسطي	الاقفال	الأدنى	الأعلى	الوسطي	الاقفال
الجنيه الاسترليني	1.21	1.26	1.24	1.22	1.21	1.23	1.22	1.22
الين الياباني	146.22	149.63	147.89	149.37	148.51	151.68	149.60	151.68
الفرنك السويسري	0.88	0.92	0.90	0.92	0.89	0.92	0.90	0.91
اليورو	1.05	1.08	1.07	1.06	1.05	1.06	1.06	1.06
أونصة الذهب	1848.65	1940.11	1913.57	1848.65	1820.31	2006.17	1916.61	1984.03

المصدر: Bloomberg.com

