



جَمْعِيَّة مَصَارِف لِبْنَانَ

ASSOCIATION OF BANKS IN LEBANON



## التقرير الاقتصادي

العدد 7

تموز 2023

أولاً- الوضع الاقتصادي العام

ثانياً - آخر التطورات في المالية العامة والدين العام

ثالثاً: أبرز التطورات المصرفية والنقدية في شهر تموز 2023

### الشيكات المتقاصة

في تموز 2023، بلغت قيمة الشيكات المتقاصة بالليرة اللبنانية 6660 مليار ليرة مقابل 6847 مليار ليرة في الشهر الذي سبق و2559 مليار ليرة في تموز 2022، وارتفعت بنسبة 89,0% في الأشهر السبعة الأولى من العام 2023 بالمقارنة مع الفترة ذاتها من العام 2022. وبلغت قيمة الشيكات المتقاصة بالعملات الأجنبية 229 مليون دولار مقابل 230 مليون دولار و771 مليون دولار في الأشهر الثلاثة على التوالي، وتراجعت بنسبة 63,9% في الأشهر السبعة الأولى من العام 2023 بالمقارنة مع الفترة ذاتها من العام الذي سبقه. مع الإشارة إلى أن استخدام الشيكات يعود بجزء كبير منه إلى عمليات الحسم لغايات مختلفة من الحاجة إلى السيولة وتسديد قروض وغيرها. كما أن عدداً من الشيكات لا يدخل غرف المقاصة بل تتم التسوية مباشرة داخل المصرف المعني، ما يؤثر على عدد وقيمة عمليات الشيكات الفعلية.

وللعلم يسمح التعميم 165 الصادر في نيسان 2023 وتعديلاته بتبادل شيكات صادرة عن حسابات Fresh بالليرة اللبنانية وبالدولار الأميركي لاستعمالها مجدداً في العمليات التجارية والمالية، وبدأ العمل به خلال شهر حزيران 2023. وبحسب المعطيات المتوافرة عن حركة مقاصة الشيكات بموجب التعميم 165 والعائدة لشهر تموز 2023، بلغ عدد الشيكات المتقاصة بالليرة 28 شيكاً بقيمة 7 مليارات ليرة، في حين بلغ عدد الشيكات المتقاصة بالعملات الأجنبية 5 شيكات بقيمة لم تتخطى 25,5 ألف دولار أميركي.

جدول رقم 1- تطوّر الشيكات المتقاصة في الأشهر السبعة الأولى من السنوات 2020-2023

2023	2022	2021	2020	
				الشيكات بالليرة
226	587	1002	1801	- العدد (آلاف)
36174	19144	16693	17153	- القيمة (مليار ليرة)
160062	32613	16660	9524	- متوسط قيمة الشيك (آلاف الليرات)
				الشيكات بالعملات الأجنبية
74	537	1158	1773	- العدد (آلاف)
2402	6649	12833	20856	- القيمة (مليون دولار)
32459	12382	11082	11763	- متوسط قيمة الشيك (دولار)

المصدر: مصرف لبنان

## حركة الاستيراد

في تموز 2023، بلغت قيمة الواردات السلعية 1447 مليون دولار مقابل 1339 مليون دولار في الشهر الذي سبق و1801 مليون دولار في تموز 2022. وبذلك، تكون قيمة الواردات السلعية قد بلغت 9798 مليون دولار في الأشهر السبعة الأولى من العام 2023 وتراجعت بنسبة 9,4% بالمقارنة مع الفترة ذاتها من العام 2022، في حين سجّلت الكمّيات المستوردة ارتفاعاً بسيطاً بنسبة 0,8%.

وتوزّعت الواردات السلعية في الأشهر السبعة الأولى من العام 2023 بحسب نوعها كالاتي: احتلّت المنتجات المعدنية المركز الأول وشكّلت حصّتها 26,3% من المجموع، تلتها المعادن الثمينة من ذهب والماس ومجوهرات (14,5%)، فالآلات والأجهزة والمعدّات الكهربائية (10,0%)، ثمّ منتجات الصناعة الكيماوية (7,3%)، فمنتجات صناعة الأغذية (6,0%). وعلى صعيد أبرز البلدان التي استورد منها لبنان السلع في الأشهر السبعة الأولى من العام 2023، حلّت الصين في المرتبة الأولى إذ بلغت حصّتها 12,3% من مجموع الواردات، لتأتي بعدها اليونان (10,7%)، فسويسرا (10,2%)، ثمّ تركيا (8,3%)، ثمّ إيطاليا (5,7%).

جدول رقم 2- الواردات السلعية في الأشهر السبعة الأولى من السنوات 2023-2020

نسبة التغير، %	2023	2022	2021	2020
9,4-	9798	10809	7832	6124
0,8+	6624	6572	7330	7105

المصدر: المركز الآلي الجمركي

## حركة التصدير

في تموز 2023، بلغت قيمة الصادرات السلعية 230 مليون دولار، مقابل 197 مليون دولار في الشهر الذي سبقه و228 مليون دولار في تموز 2022. وتراجعت قيمة الصادرات السلعية إلى 1614 مليون دولار في الأشهر السبعة الأولى من العام 2023 وبنسبة 24,2% بالمقارنة مع الفترة ذاتها من العام 2022.

وتوزّعت الصادرات السلعية في الأشهر السبعة الأولى من العام 2023 بحسب نوعها كالاتي: احتلّت المعادن الثمينة من ذهب والماس ومجوهرات المركز الأول وبلغت حصّتها 22,2% من مجموع الصادرات، تلتها المعادن العادية ومصنوعاتها (15,3%)، ثمّ الآلات والأجهزة الكهربائية (13,5%)، فمنتجات صناعة الأغذية (13,2%)، ثمّ منتجات الصناعة الكيماوية (9,6%). ومن أبرز البلدان التي صدر إليها لبنان السلع في

الأشهر السبعة الأولى من العام 2023، نذكر: الإمارات العربية المتحدة التي احتلت المرتبة الأولى وبلغت حصتها 20,5% من إجمالي الصادرات السلعية، تلتها تركيا (6,6%)، ثم مصر (5,4%)، فالعراق (4,9%)، ثم سويسرا (4,8%).

### جدول رقم 3- الصادرات السلعية في الأشهر السبعة الأولى من السنوات 2020-2023

نسبة التغير، %	2023	2022	2021	2020	
24,2-	1614	2129	1857	1986	الصادرات السلعية (مليون دولار)
0,9-	908	916	962	975	الصادرات السلعية (ألف طن)

المصدر: المركز الآلي الجمركي

### الحسابات الخارجية

- في تموز 2023، بلغ عجز الميزان التجاري 1217 مليون دولار مقابل عجز قدره 1142 مليون دولار في الشهر الذي سبق وعجز بقيمة 1573 مليون دولار في تموز 2022. وتراجع عجز الميزان التجاري إلى 8184 مليون دولار في الأشهر السبعة الأولى من العام 2023 مقابل عجز قدره 8680 مليون دولار في الفترة ذاتها من العام الي سبق. ويعود ذلك إلى تراجع الواردات السلعية بقيمة أكبر من تراجع قيمة الصادرات السلعية خلال هذه الفترة.

- في تموز 2023، تراجعت الموجودات الخارجية الصافية لدى الجهاز المصرفي والمؤسسات المالية بحوالي 217 مليون دولار، نتجت عن تراجع صافي موجودات مصرف لبنان بقيمة 525 مليون دولار وارتفاع صافي موجودات المصارف والمؤسسات المالية بقيمة 308 ملايين دولار. وكانت الموجودات الخارجية الصافية قد تراجعت بقيمة 88 مليون دولار في حزيران 2023.

### قطاع البناء

- في تموز 2023، بلغت مساحات البناء المرخص بها لدى نقابتي المهندسين في بيروت والشمال 425 ألف متر مربع (م<sup>2</sup>) مقابل 344 ألف م<sup>2</sup> في الشهر الذي سبق و364 ألف م<sup>2</sup> في تموز 2022. وبذلك، تكون مساحات البناء قد انخفضت بنسبة 58,9% في الأشهر السبعة الأولى من العام 2023 قياساً على الفترة ذاتها من العام 2022.

جدول رقم 4- تطوّر مساحات البناء المرخّص بها في الأشهر السبعة الأولى من السنوات 2020-2023

2023	2022	2021	2020	
2741	6666	5191	2067	مساحات البناء الإجمالية (ألف م <sup>2</sup> )

المصدر: نقابتا المهندسين في بيروت والشمال

- في كانون الأول 2022 (آخر المعطيات المتوافرة)، بلغت قيمة الرسوم العقارية المستوفاة عبر مختلف أمانات السجل العقاري 178,1 مليار ليرة مقابل 248,2 مليار ليرة في الشهر الذي سبقه و175,8 ملياراً في كانون الأول 2021، وازدادت هذه الرسوم بنسبة 32,5% في العام 2022 بالمقارنة مع العام الذي سبقه.
- على صعيد كمّيات الإسمنت المسلّمة، فقد ارتفعت إلى 226 ألف طن في أيار 2023، مقابل 137 ألف طن في الشهر الذي سبقه و193 ألف طن في أيار 2022. وبذلك تكون هذه الكمّيات قد سجّلت ارتفاعاً نسبته 15,6% في الأشهر الخمسة الأولى من العام 2023 قياساً على الفترة ذاتها من العام 2022.

### قطاع النقل الجوي

في تموز 2023، بلغ عدد الرحلات الإجمالية من وإلى مطار رفيق الحريري الدولي 6552 رحلة، وعدد الركاب القادمين 503887 شخصاً وعدد المغادرين 419512 شخصاً والعايرين 824 شخصاً. وعلى صعيد حركة الشحن عبر المطار في الشهر المذكور، بلغ حجم البضائع المفرغة 3099 طناً مقابل 1782 طناً للبضائع المشحونة.

وفي الأشهر السبعة الأولى من العام 2023 وبالمقارنة مع الفترة ذاتها من العام الذي سبق، ازداد كلّ من عدد الرحلات بنسبة 16,6%، وحركة القادمين بنسبة 21,0%، وحركة المغادرين بنسبة 21,1%، في حين تراجعت حركة شحن البضائع عبر المطار بنسبة 0,7%.

### جدول رقم 5- حركة مطار رفيق الحريري الدولي وحصّة الميدل ايست منها

#### في الأشهر السبعة الأولى من العامين 2022 و2023

التغيّر، %	2023	2022	
16,6+	33337	28589	حركة الطائرات (عدد)
	43,1	36,8	منها: حصّة الميدل ايست، %
21,0+	2135333	1764563	حركة القادمين (عدد)
	40,1	37,5	منها: حصّة الميدل ايست، %
21,1+	1949045	1609961	حركة المغادرين (عدد)
	41,8	37,9	منها: حصّة الميدل ايست، %
60,3-	6501	16392	حركة العايرين (عدد)
0,7-	32812	33047	حركة شحن البضائع (طن)
	25,7	27,8	منها: حصّة الميدل ايست، %

المصدر: قسم التطوير والتسويق في مطار بيروت الدولي

## حركة مرفأ بيروت

في تموز 2023، بلغ عدد البواخر التي دخلت مرفأ بيروت 131 باخرة، وحجم البضائع المفرغة فيه 387404 أطنان والمشحونة 65527 طناً، وعدد المستوعبات المفرغة 14667 مستوعباً. وفي الأشهر السبعة الأولى من العام 2023 وبالمقارنة مع الفترة ذاتها من العام الذي سبق، ازداد عدد البواخر بنسبة 13,3%، فيما بقي حجم البضائع المفرغة شبه مستقرّ، وانخفض كلٌّ من حجم البضائع المشحونة بنسبة 4,9%، وعدد المستوعبات المفرغة بنسبة 3,4%.

## مؤشر أسعار الاستهلاك

في تموز 2023، ارتفع مؤشر الأسعار في لبنان الذي تنشره إدارة الإحصاء المركزي بنسبة 6,8% قياساً على الشهر الذي سبق وبنسبة 137,5% قياساً على كانون الأول 2022، وبلغت نسبة زيادته 251,5% قياساً على تموز 2022.

## بورصة بيروت

في تموز 2023، بلغ عدد الأسهم المتداولة في سوق بيروت 751237 سهماً بقيمة تداول إجمالية قدرها 27,0 مليون دولار مقابل تداول 1157356 سهماً بقيمة إجمالية قدرها 64,0 مليون دولار في الشهر الذي سبق (1320045 سهماً متداولاً بقيمة 50,1 مليون دولار في تموز 2022). على صعيد آخر، ارتفعت الرسملة السوقية إلى 18400 مليون دولار مقابل 17680 مليون دولار و14212 مليون دولار في نهاية التواريخ الثلاثة المذكورة على التوالي.

وفي تموز 2023، استحوذت شركة سوليدير بسهميها "أ" و"ب" بنسبة 97,1% من إجمالي قيمة الأسهم المتداولة في بورصة بيروت، مقابل 2,7% للقطاع المصرفي و0,2% للقطاع الصناعي.

وعند مقارنة حركة بورصة بيروت في الأشهر السبعة الأولى من العامين 2022 و2023 يتبين الآتي:

- ارتفاع عدد الأسهم المتداولة من 10,2 ملايين سهم إلى 29,6 مليوناً.
- ارتفاع قيمة التداول الإجمالية من 244,1 مليون دولار إلى 264,2 مليوناً.

تبادل لبنان التجاري مع الخارج  
في الأشهر السبعة الأولى من العام 2023

الصادرات السلعية			الواردات السلعية		
النسبة (%)	القيمة (مليون د.أ.)	البلد	النسبة (%)	القيمة (مليون د.أ.)	البلد
20.6	332	الإمارات العربية المتحدة	12.3	1204	الصين
6.6	107	تركيا	10.7	1045	اليونان
5.4	87	مصر	10.2	995	سويسرا
4.9	79	العراق	8.3	817	تركيا
4.8	77	سويسرا	5.7	560	إيطاليا
4.0	64	قطر	4.3	422	الولايات المتحدة الأمريكية
3.9	63	سورية	3.1	307	ألمانيا
3.2	52	الولايات المتحدة الأمريكية	3.1	299	الإمارات العربية المتحدة
3.0	48	الأردن	3.0	297	الإتحاد الروسي
2.2	35	الكويت	2.9	284	مصر
2.0	33	كوريا	2.3	230	الهند
2.0	32	كونغو	2.1	204	قبرص
2.0	32	ساحل العاج	2.0	196	المملكة العربية السعودية
1.8	29	اسبانيا	1.8	181	فرنسا
1.7	28	اليونان	1.7	169	أوكرانيا
1.6	26	ألمانيا	1.7	165	المملكة المتحدة
30.4	490	دول أخرى	24.7	2423	دول أخرى
<b>100.0</b>	<b>1614</b>	<b>مجموع الصادرات السلعية</b>	<b>100.0</b>	<b>9798</b>	<b>مجموع الواردات السلعية</b>

المصدر: إدارة الجمارك



تغير صافي الموجودات الخارجية في القطاع المالي  
مليون دولار

2023			2022			2021	2020	2019	2018	الشهر/العام
المصارف المجموع	مصرف لبنان والمؤسسات المالية	مصرف لبنان والمؤسسات المالية	المصارف المجموع	مصرف لبنان والمؤسسات المالية	مصرف لبنان والمؤسسات المالية					
(461.5)	(200.6)	(260.9)	(353.0)	255.9	(609.0)	(410.6)	(157.9)	(1379.7)	236.9	كانون الثاني
2099.7	2340.5	(240.8)	(601.8)	(182.6)	(419.2)	(340.6)	(347.4)	(550.1)	(71.6)	شباط
(463.5)	(135.1)	(328.4)	(518.5)	(30.0)	(488.5)	(95.9)	(556.8)	(75.1)	(363.5)	آذار
62.3	15.8	46.5	(229.4)	33.0	(262.3)	(546.0)	(240.6)	(1300.0)	(575.0)	نيسان
(5.6)	(11.0)	5.4	(402.3)	(116.5)	(285.8)	(180.7)	(887.7)	(1881.6)	1203.5	أيار
(88.2)	67.8	(156.0)	(474.1)	254.2	(728.3)	(238.3)	(295.8)	(204.3)	(638.5)	حزيران
(217.2)	307.6	(524.8)	(207.7)	13.0	(220.7)	38.7	(3046.4)	72.5	(548.9)	تموز
			(314.3)	155.1	(469.4)	(592.8)	(1968.0)	(578.5)	(408.1)	أب
			48.5	(112.6)	161.2	784.6	(2107.7)	(58.5)	(146.1)	أيلول
			192.8	(184.9)	377.6	(154.4)	(380.0)	(197.9)	(1810.4)	تشرين الأول
			(354.4)	(260.0)	(94.4)	159.9	(214.4)	1142.8	(953.9)	تشرين الثاني
			17.1	22.5	(5.4)	(384.4)	(348.1)	(840.8)	(747.5)	كانون الأول
925.9	2385.0	(1459.0)	(3197.1)	(152.9)	(3044.2)	(1960.5)	(10550.8)	(5851.2)	(4823.1)	المجموع العام

المصدر: مصرف لبنان

ملاحظة: يُعزى التغير في صافي الموجودات الخارجية للمصارف في شباط 2023 بشكل أساسي إلى انخفاض المطلوبات الخارجية للمصارف بالليرة اللبنانية عند تقييمها بالدولار الأميركي بسبب اعتماد سعر صرف رسمي جديد بلغ 15000 ليرة لبنانية / دولار أميركي منذ أول شباط 2023.

مساحات البناء (م2)

تموز 2022 - تموز 2023

المحافظات	تموز - 22	النسبة (%)	تموز - 23	النسبة (%)
بيروت	27332	7.51	12514	2.94
جبل لبنان	117409	32.25	123990	29.18
البقاع	42387	11.64	39161	9.21
الشمال (1)	2548	0.70	6560	1.54
الشمال (2)	35676	9.80	63853	15.03
الجنوب	99378	27.30	98235	23.12
النبطية	39357	10.81	80663	18.98
المجموع	364087	100.00	424976	100.00

المصدر: نقابتا المهندسين في بيروت والشمال.

حركة مطار بيروت الدولي  
تموز 2022 - تموز 2023

الشهر	الطائرات			الركاب				المجموع	البضائع (طن)		
	هبوط	اقلع	المجموع	وصول	مغادرة	المجموع	مرور		العام	استيراد	تصدير
تموز - 22	3027	3031	6058	460018	358988	819006	2747	821753	2707	2302	5009
تموز - 23	3276	3276	6552	503887	419512	923399	824	924223	3099	1782	4881
التغير %	8.2	8.1	8.2	9.5	16.9	12.7	-70.0	12.5	14.5	-22.6	-2.6

المصدر: مطار بيروت الدولي

حركة مرفأ بيروت  
تموز 2022 - تموز 2023

التغير %	تموز 2023	تموز 2022	
19.1	131	110	عدد البواخر
-21.1	387404	491255	البضائع المفرغة (طن)
-17.9	65527	79860	البضائع المشحونة (طن)
3.4	14667	14188	المستوعبات المفرغة
37.1	3979	2903	عدد السيارات المستوردة
-	غ.م	غ.م	الإيرادات (ألف د.أ.)

المصدر: إدارة واستثمار مرفأ بيروت



## ثانياً - آخر التطورات في المالية العامة والدين العام

### المالية العامة

في كانون الأول 2021، سجّلت المالية العامة فائضاً بقيمة 611 مليار ليرة بعد فائض قيمته 168 مليار ليرة في الشهر الذي سبق (عجز بقيمة 45 مليار ليرة في كانون الأول 2020). وتبيّن أرقام المالية العامة (موازنة + خزينة) المعطيات التالية:

- ارتفاع المبالغ الإجمالية المقبوضة إلى 20263 مليار ليرة في العام 2021 من 15342 مليار ليرة في العام 2020، أي بمقدار 4921 مليار ليرة وبنسبة 32,1%. في التفاصيل، ارتفعت كلّ من الإيرادات الضريبية بقيمة 4763 مليار ليرة وغير الضريبية بقيمة 353 مليار ليرة مقابل تراجع مقبوضات الخزينة بقيمة 195 مليار ليرة. على صعيد الإيرادات الضريبية، فقد تأثرت إلى حدّ كبير بارتفاع العائدات من الضريبة على القيمة المضافة (+2945 مليار ليرة) نتيجة ارتفاع الأسعار، كما ارتفعت العائدات من الضريبة على الأرباح (+1330 مليار ليرة) وإيرادات الجمارك (+256 مليار ليرة) والرسوم العقارية (+198 مليار ليرة) مقابل انخفاض قيمة الضريبة على الفوائد (-883 مليار ليرة).

- انخفاض المبالغ الإجمالية المدفوعة إلى 18066 مليار ليرة في العام 2021 من 19425 مليار ليرة في العام 2020، أي بقيمة 1359 مليار ليرة وبنسبة 7%. ونتج ذلك من انخفاض خدمة الدين العام بقيمة 293 مليار ليرة (من 3106 مليارات ليرة في عام 2020 إلى 2813 مليار ليرة في عام 2021). تجدر الإشارة إلى أن الحكومة اللبنانية أعلنت التوقّف عن تسديد سندات اليوروبندز (أساس وقسيمة) في آذار 2020 وأن معدلات الفائدة على سندات الخزينة بالليرة، التي انخفضت جميعها بين آذار ونيسان 2020، بقيت مستقرّة منذ ذلك الوقت. كذلك، انخفضت النفقات الأولية، أي من خارج خدمة الدين بقيمة 1066 مليار ليرة (إلى 15253 مليار ليرة في العام 2021 مقابل 16319 مليار ليرة في العام 2020)، وقد تراجعت التحويلات إلى مؤسسة كهرباء لبنان بقيمة 584 مليار ليرة والنفقات على حساب موازنات سابقة بقيمة 825 مليار ليرة.

- وبذلك، يكون الرصيد المالي العام قد حقّق فائضاً بقيمة 2197 مليار ليرة في عام 2021 بعد عجز بقيمة 4083 مليار ليرة في عام 2020، وبلغت نسبته +12,2% من مجموع المدفوعات مقابل -21,0% في العامَيْن المذكورَيْن على التوالي.

- وحقّق الرصيد الأولي فائضاً مقداره 5009 مليارات ليرة في العام 2021 مقابل عجز مقداره 977 مليار ليرة في العام 2020.

ويتبين من الجدول أدناه أن خدمة الدين انخفضت قياساً على المقبوضات الإجمالية عند مقارنتها في العامين 2020 و2021.

#### جدول رقم 1- تطور بعض النسب المئوية المتعلقة بخدمة الدين العام

2021	2020	
15,6	16,0	خدمة الدين العام/المدفوعات الإجمالية
13,9	20,2	خدمة الدين العام /المقبوضات الإجمالية

مصدر المعلومات: وزارة المالية

#### سندات الخزينة اللبنانية بالليرة اللبنانية

في نهاية تموز 2023، بلغت القيمة الإسمية للمحفظة الإجمالية لسندات الخزينة بالليرة (فئات 3 أشهر، 6 أشهر، 12 شهراً، 24 شهراً، 36 شهراً، 60 شهراً، 84 شهراً، 120 شهراً، 144 شهراً و180 شهراً) 87462 مليار ليرة مقابل 87848 مليار ليرة في نهاية الشهر الذي سبق (89724 مليار ليرة في نهاية كانون الأول 2022). وبذلك، تكون هذه المحفظة انخفضت بقيمة 2262 مليار ليرة في الأشهر السبعة الأولى من العام 2023.

#### جدول رقم 2- توزع سندات الخزينة بالليرة على جميع الفئات (نهاية الفترة - بالنسبة المئوية)

المجموع	180 شهراً	144 شهراً	120 شهراً	84 شهراً	60 شهراً	36 شهراً	24 شهراً	12 شهراً	6 أشهر	3 أشهر	
100,00	1,58	3,43	38,52	21,23	19,29	6,21	4,65	4,41	0,46	0,23	ك 1 2022
100,00	1,61	3,50	38,16	20,49	17,36	5,67	6,16	5,26	1,44	0,34	حزيران 2023
100,00	1,62	3,52	38,33	20,35	17,32	5,48	5,93	6,07	1,01	0,37	تموز 2023

المصدر: بيانات مصرف لبنان

ولم يظهر الجدول أعلاه تغيّرات ملحوظة في توزع حصص فئات السندات من مجموع المحفظة بالليرة اللبنانية بين نهاية حزيران ونهاية تموز 2023.

بلغت القيمة الفعلية (تتضمن الفوائد المتراكمة غير المستحقة) للمحفظة الإجمالية لسندات الخزينة اللبنانية بالليرة 91539 مليار ليرة في نهاية كانون الثاني 2023، مسجلةً ارتفاعاً بقيمة 628 مليار ليرة قياساً على نهاية كانون الأول 2022، حيث بلغت 90911 مليار ليرة. وتوزعت على المكتتبين كالآتي:

جدول رقم 3- توزع سندات الخزينة بالليرة على المكتتبين  
(القيمة الفعلية- نهاية الفترة، مليار ليرة لبنانية)

ك 2023	ك 2022	ك 2021	
15303	15317	20900	المصارف
%16,7	%16,8	%22,5	الحصة من المجموع
57022	57403	58002	مصرف لبنان
%62,3	%63,1	%62,4	الحصة من المجموع
610	625	443	المؤسسات المالية
%0,7	%0,7	%0,5	الحصة من المجموع
17905	17153	13021	المؤسسات العامة
%19,6	%18,9	%14,0	الحصة من المجموع
699	413	581	الجمهور
%0,8	%0,5	%0,6	الحصة من المجموع
<b>91539</b>	<b>90911</b>	<b>92947</b>	<b>المجموع</b>

المصدر: مصرف لبنان

في نهاية كانون الثاني 2023، بلغت حصة المصارف 16,7% من إجمالي محفظة سندات الخزينة بالليرة مقابل 62,3% لمصرف لبنان و 21,0% للقطاع غير المصرفي.

#### سندات الخزينة اللبنانية بالعملات الأجنبية

في نهاية كانون الثاني 2023، بلغت محفظة سندات الخزينة اللبنانية المُصدّرة بالعملات الأجنبية Eurobonds (قيمة الاكتتابات الإسمية زائد الفوائد المتراكمة زائد المتأخرات) ما يوازي 39485 مليون دولار مقابل 39248 مليون دولار في نهاية كانون الأول 2022 و 36522 مليون دولار في نهاية كانون الأول 2021.

وفي نهاية كانون الثاني 2023، بلغت محفظة المصارف التجارية بسندات اليوروبوندرز (صافية من المؤونات) 2900 مليون دولار مقابل 2934 مليون دولار في نهاية كانون الأول 2022 و 4419 مليون دولار في نهاية عام 2021.

### الدين العام

في نهاية كانون الثاني 2023، بلغت قيمة الدين العام المحرّر بالليرة اللبنانية 91795 مليار ليرة، بارتفاع نسبته 0,7% قياساً على نهاية كانون الأول 2022.

وانخفضت حصة المصارف في تمويل الدين العام المحرّر بالليرة اللبنانية إلى 16,9% في نهاية كانون الثاني 2023 مقابل 17,1% في نهاية العام 2022، وانخفضت كذلك حصة مصرف لبنان (إلى 62,1% مقابل 63,0%)، في حين ارتفعت حصة القطاع غير المصرفي (إلى 20,9% مقابل 19,9% نتيجة زيادة اكتتابات المؤسسات العامة بسندات الخزينة بالليرة) في نهاية التاريخين على التوالي.

### جدول رقم 4- مصادر تمويل الدين العام المحرّر بالليرة اللبنانية

#### نهاية الفترة- بالنسبة المئوية

ك 2 2023	ك 1 2022	ك 1 2021	
16,9	17,1	22,7	المصارف في لبنان
62,1	63,0	62,2	مصرف لبنان
20,9	19,9	15,1	القطاع غير المصرفي
100,0	100,0	100,0	المجموع

المصدر: مصرف لبنان

وفي نهاية كانون الثاني 2023، بلغ الدين العام المحلي الصافي، المحتسب بعد تنزيل ودائع القطاع العام لدى الجهاز المصرفي، 63088 مليار ليرة مقابل 64724 مليار ليرة في نهاية كانون الأول 2022، مسجلاً انخفاضاً نسبته 2,5% في الشهر الأول من العام 2023، إذ ارتفعت ودائع القطاع العام لدى الجهاز المالي من 26445 مليار ليرة في نهاية العام 2022 إلى 28707 مليارات ليرة في نهاية كانون الثاني 2023.

وفي نهاية كانون الثاني 2023، بلغت قيمة الدين العام المحرّر بالعملات الأجنبية 41574 مليون دولار مقابل 41337 مليون دولار في نهاية العام 2021، أي بارتفاع نسبته 0,6%. تُعزى الزيادة إلى تراكم

المتأخرات عن دفع الأساس والفوائد على سندات اليوروبندز، إذ وصلت قيمة هذه المتأخرات إلى 14432 مليون دولار في نهاية كانون الثاني 2023 مقابل 14228 مليون دولار في نهاية العام 2022.

وفي ما يخص تمويل الدين المحرّر بالعملات الأجنبية، لم يسجل توزّع مصادر التمويل تغييراً يُذكر بين نهاية العام 2022 ونهاية كانون الثاني 2023، حيث شكّلت حصة حَمَلَة سندات اليوروبندز 95,0% مقابل 3,8% للمؤسسات المتعدّدة الأطراف و1,1% للحكومات و0,1% لمصادر أخرى.

جدول رقم 5- مصادر تمويل الدين المحرّر بالعملات الأجنبية  
نهاية الفترة - بالنسبة المئوية

ك 2 2023	ك 1 2022	ك 1 2021	
1,1	1,1	1,3	الحكومات
3,8	3,9	3,8	المؤسسات المتعدّدة الأطراف
95,0	94,9	94,8	حَمَلَة سندات يوروبندز
0,1	0,1	0,1	مصادر خارجية أخرى
<b>100,0</b>	<b>100,0</b>	<b>100,0</b>	<b>المجموع</b>

المصدر: مصرف لبنان

**الملحق الإحصائي**  
**آخر التطورات في المالية العامة والدين العام**

**المالية العامة (مليار ليرة)**  
**في العامين 2020 و 2021**

التغير	2021		2020		مليار ليرة
	بالقيمة	بالنسبة (%)	بالقيمة	بالنسبة (%)	
	4921	32.08	20263	15342	الإيرادات الإجمالية
	-1359	-7.00	18066	19425	النفقات الإجمالية
	-293	-9.43	2813	3106	منها خدمة الدين العام
	-1066	-6.53	15253	16319	الإلتفاق خارج خدمة الدين العام
			2197	-4083	الرصيد الكلي
			5010	-977	الرصيد الأولي
			12.2	-21.0	الرصيد الكلي/النفقات (%)

المصدر: وزارة المالية

**توزع سندات الخزينة حسب المكتتبين في نهاية الفترة**  
**مليار ليرة**

البيان	ك22-22	النسبة (%)	ك22-1	النسبة (%)	ك23-23	النسبة (%)
المصارف	18850	20.7	15317	16.8	15303	16.7
مصرف لبنان	58255	64.0	57403	63.1	57022	62.3
المؤسسات المالية	428	0.5	625	0.7	610	0.7
المؤسسات العامة	12869	14.1	17153	18.9	17905	19.6
الجمهور	571	0.6	413	0.5	699	0.8
<b>المجموع</b>	<b>90973</b>	<b>100.0</b>	<b>90911</b>	<b>100.0</b>	<b>91539</b>	<b>100.0</b>

المصدر: مصرف لبنان



الدين العام في نهاية الفترة

مليار ليرة

النسبة (%)	ك23-2	النسبة (%)	ك22-1	النسبة (%)	ك22-2	النسبة (%)	ك21-1	
<u>100.0</u>	<u>91795</u>	<u>100.0</u>	<u>91169</u>	<u>100.0</u>	<u>91278</u>	<u>100.0</u>	<u>93247</u>	<b>الدين العام المحرر بالليرة البنقوية</b>
								(مليار ل.ل)
62.1	57022	63.0	57403	63.8	58255	62.2	58002	مصرف لبنان
	0		0		0		0	قروض
	57022		57403		58255		58002	سندات خزينة
16.9	15559	17.1	15575	21.0	19155	22.7	21200	المصارف
	15303		15317		18850		20900	سندات خزينة
	256		258		305		300	قروض للمؤسسات العامة
20.9	19214	20.0	18191	15.2	13868	15.1	14045	آخرون (سندات)
	699		413		571		581	الجمهور
	17905		17153		12869		13021	المؤسسات العامة
	610		625		428		443	المؤسسات المالية
<u>100.0</u>	<u>41573</u>	<u>100.0</u>	<u>41337</u>	<u>100.0</u>	<u>38754</u>	<u>100.0</u>	<u>38515</u>	<b>الدين المحرر بالعملات الاجنبية</b>
								(مليون دولار أميركي)
5.0	2062	5.0	2062	5.1	1979	5.1	1962	مؤسسات التنمية والحكومت
95.0	39512	95.0	39275	94.9	36774	94.9	36553	غيرها
	28707		26445		17944		19238	ودائع القطاع العام (مليار ليرة)

المصدر: مصرف لبنان



## ثالثاً: أبرز التطورات المصرفية والنقدية في شهر تموز 2023

### • الودائع والتسليفات بالليرة

تراجعت وديائع القطاع الخاص بالليرة لدى المصارف إلى 55073 مليار ليرة في نهاية تموز 2023، مقابل 67578 مليار ليرة في نهاية حزيران 2023 و45374 مليار ليرة في نهاية كانون الأول 2022. وقد ساهمت عمليات صيرفة للأفراد ولا سيما للشركات بموجب التعميم 161 والشروط المتاحة بحصول هذه التطورات، كما ساهم بذلك تسديد ضرائب ورسوم وجبايات مختلفة عبر المصارف. مع الإشارة إلى أن العمليّات على منصّة توقّفت مع نهاية تموز 2023، باستثناء تلك المتعلّقة برواتب القطاع العام.

تراجعت التسليفات للقطاع الخاص بالليرة لدى المصارف إلى 11835 مليار ليرة في نهاية تموز 2023 بالمقارنة مع 14014 مليار ليرة في نهاية حزيران 2023 و14906 مليارات ليرة في نهاية كانون الأول 2022، في متابعة للمنحى القائم منذ بداية الأزمة.

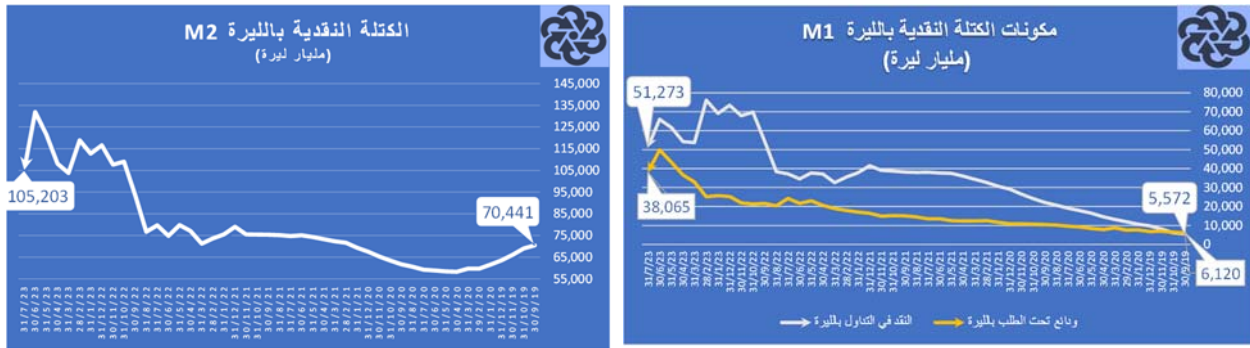


وبذلك، تكون نسبة التسليفات بالليرة إلى الودائع بالليرة قد بلغت 21,5% في نهاية تموز 2023. وتتوزّع باقي الودائع بالليرة بين سندات خزينة وإيداعات لدى مصرف لبنان بالليرة.

• استقرّت محفظة المصارف التجارية من سندات الخزينة بالليرة على 11663 مليار ليرة في نهاية تموز 2023، مقارنةً مع 11624 مليار ليرة في نهاية حزيران 2023، مقابل 12707 مليارات ليرة في نهاية كانون الأول 2022.

## • الكتلة النقدية بالليرة

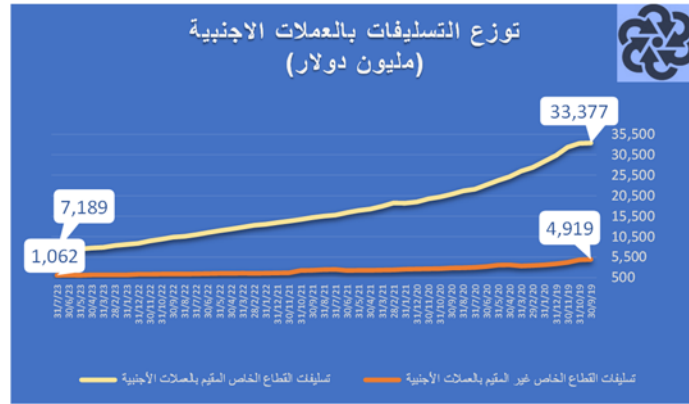
تراجعت قيمة النقد في التداول بالليرة، أحد أبرز مكوّنات الكتلة النقدية بالليرة M2، بشكل كبير إلى 51273 مليار ليرة في نهاية تموز 2023، ارتبطت بشكل خاص بعمل منصّة صيرفة، مقارنةً مع 65990 مليار ليرة في نهاية حزيران 2023، مقابل 73514 مليار ليرة في نهاية كانون الأول 2022. كما تراجعت قيمة الكتلة النقدية بالليرة M2، والتي تتضمّن النقد في التداول والودائع تحت الطلب والودائع الادخارية العائدة للقطاع الخاص المقيم لدى الجهاز المصرفي إلى 105203 مليارات ليرة في نهاية تموز 2023 مقارنةً مع 131927 مليار ليرة في نهاية حزيران 2023، مقابل 116583 مليار ليرة في نهاية كانون الأول 2022.



## • الودائع والتسليفات بالعملات الأجنبية

تراجعت ودائع القطاع الخاص بالعملات الأجنبية لدى المصارف قليلاً إلى 92,7 مليار دولار في نهاية تموز 2023، مقابل 92,9 مليار دولار في نهاية حزيران 2023 و 95,6 مليار دولار في نهاية كانون الأول 2022.

تابعت التسليفات الممنوحة من المصارف للقطاع الخاص بالعملات الأجنبية تراجعها إلى حوالي 8,3 مليارات دولار في نهاية تموز 2023، موزّعة بين 7,2 مليارات للقطاع الخاص المقيم و 1,1 مليار دولار للقطاع الخاص غير المقيم، بالمقارنة مع 8,4 مليارات دولار في نهاية حزيران 2023 و 10,2 مليارات دولار في نهاية كانون الأول 2022. وتجدر الإشارة إلى أن مصرف لبنان فرض، بموجب التعميم الوسيط رقم 656 الصادر بتاريخ 20 كانون الثاني 2023 أن يسدّد المقرض غير المقيم دينه بالدولار النقدي ابتداءً من الأول من شباط 2023.



وبذلك، تكون نسبة التسليفات بالعملات الأجنبية إلى الودائع بالعملات الأجنبية قد بلغت 8,9% في نهاية تموز 2023.

• تراجمت محفظة المصارف التجارية من سندات الخزينة بالعملات الأجنبية، صافية من المؤنات، قليلاً إلى 2,7 مليار دولار في نهاية تموز 2023 مقابل 2,8 مليار دولار في نهاية حزيران 2023 و 2,9 مليار دولار في نهاية كانون الأول 2022. تجدر الإشارة إلى أنه استناداً إلى التعميم الوسيط رقم 649 الصادر في تشرين الثاني 2022، ارتفعت النسبة المطبقة لاحتساب الخسائر المتوقعة من التوظيفات في سندات الخزينة بالعملات الأجنبية إلى 75% (من 45%).

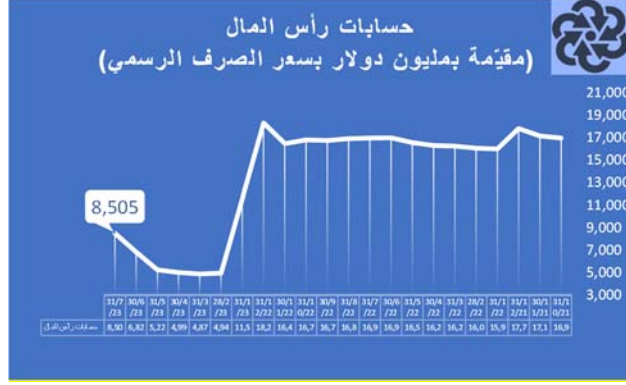
• ازدادت ودائع المصارف لدى المصارف المراسلة قليلاً إلى حوالي 4,5 مليارات دولار في نهاية تموز 2023 مقارنةً مع 4,4 مليارات دولار في نهاية حزيران 2023، واستقرت تقريباً التزامات المصارف تجاه مؤسسات مالية غير مقيمة على 3,3 مليارات دولار في التاريخين المذكورين.



• تراجعت ودائع المصارف التجارية (بالليرة وبالعملات الأجنبية) لدى مصرف لبنان، مقيّمة على أساس سعر الصرف الرسمي (15000 ليرة للدولار الواحد) إلى 84,2 مليار دولار في نهاية تموز 2023، مقابل 85,2 مليار دولار في نهاية الشهر الذي سبقه.

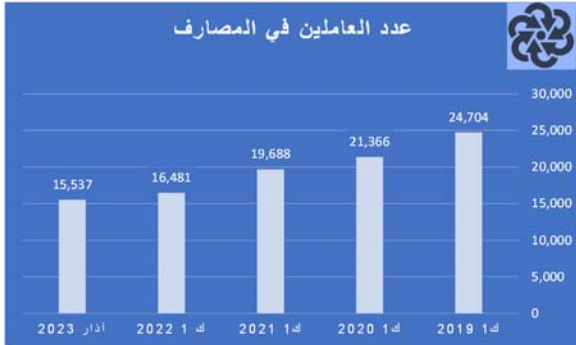


• ارتفعت حسابات رأس المال، مقيّمة على أساس سعر الصرف الرسمي (15000 ليرة للدولار الواحد)، إلى 8,5 مليارات دولار في نهاية تموز 2023، مقابل 6,8 مليارات دولار في نهاية حزيران 2023. وقد ساهم بذلك جزئياً سماح مصرف لبنان للمصارف بإعادة تخمين الأصول الثابتة المادية والمالية وبتسجيل 50% من ربح التحسين الناتج عنها ضمن الأموال الخاصّة الأساسية بموجب التعميم الوسيط رقم 659.



• تراجمت القيم الثابتة المادية، مقيّمة على أساس سعر الصرف الرسمي (15000 ليرة للدولار الواحد)، إلى حوالي 1,5 مليار دولار في نهاية تموز 2023 مقارنة مع 2,0 مليار دولار في نهاية حزيران 2023.

• عدد فروع المصارف التجارية وعدد العاملين في القطاع المصرفي  
تراجع عدد فروع المصارف التجارية داخل لبنان إلى 745 فرعاً في نهاية أيار 2023، ووصل عدد العاملين في القطاع المصرفي إلى 15537 شخصاً في نهاية العام 2022 (آخر المعطيات المتوافرة).



مصدر المعلومات في هذا القسم: مصرف لبنان

## معدلات الفوائد

### معدلات الفائدة على سندات الخزينة بالليرة اللبنانية

في نهاية تموز 2023، استقرت الفائدة المثقّلة على المحفظة الإجمالية لسندات الخزينة بالليرة اللبنانية على 6,31% شأنها في نهاية الشهر الذي سبق (6,42% في نهاية كانون الأول 2022). وفي نهاية تموز 2023، بلغ متوسط عمر المحفظة 1129 يوماً (3,10 سنوات) مقابل 1150 يوماً (3,16 سنوات) في نهاية الشهر الذي سبق (1275 يوماً أو 3,50 سنوات في نهاية كانون الأول 2022). على صعيد آخر، استقرت معدلات الفائدة الفعلية على فئات السندات بالليرة المُصدّرة في شهر تموز 2023، وجاءت على النحو التالي: 3,50%

لفئة الثلاثة أشهر، 4,00% لفئة الستة أشهر، 4,50% لفئة السنة، 5,00% لفئة السنتين، 5,50% لفئة الثلاث سنوات و6,00% لفئة الخمس سنوات.

### معدلات الفائدة على سندات الخزينة بالعملة الأجنبية (Eurobonds)

في نهاية شباط 2020 (آخر المعطيات قبل إعلان الحكومة عن توقفها عن دفع جميع سندات اليوروبندز)، بلغ معدل الفائدة المثقلة على المحفظة الإجمالية لسندات الخزينة بالعملة الأجنبية (Eurobonds) 7,38% وبلغ متوسط عمر المحفظة 7,84 سنوات.

### الفوائد المصرفية على الليرة

في تموز 2023، ارتفع متوسط الفائدة على الودائع الجديدة أو المجددة بالليرة اللبنانية إلى 0,81% مقابل 0,67% في الشهر الذي سبق (0,54% في تموز 2022)، فيما انخفض متوسط الفائدة على التسليفات الجديدة أو المجددة بالليرة إلى 3,60% في تموز 2023 مقابل 4,24% في حزيران 2023 (5,09% في تموز 2022).

على صعيد آخر، ارتفع معدل الفائدة على العمليات بين المصارف بالليرة لمدة استحقاق يوم واحد والمنفذة عبر شركة لبنان المالية بشكل ملحوظ إلى 100,41% في تموز 2023 مقابل 48,28% في الشهر الذي سبق و3,00% في شهر تموز 2022، مع العلم أن هذا المعدل بلغ 120% في آخر يوم عمل من الشهر المذكور. ويعرض الجدول أدناه تطور الفائدة على الليرة في عدد من الأشهر:

جدول رقم 1- تطور الفائدة على الليرة، بالنسبة المئوية (%)

تموز 2023	حزيران 2023	تموز 2022	
0,81	0,67	0,54	متوسط المعدلات الدائنة على الودائع الجديدة أو المجددة
3,60	4,24	5,09	متوسط المعدلات المدينة على التسليفات الجديدة أو المجددة
100,41	48,28	3,00	المتوسط المثقل للفائدة بين المصارف

المصدر: مصرف لبنان

### الفوائد المصرفية على الدولار

في تموز 2023، ارتفع متوسط الفائدة على الودائع الجديدة أو المجددة بالدولار لدى المصارف في لبنان إلى 0,08% مقابل 0,05% في الشهر الذي سبق (0,12% في تموز 2022)، كما ارتفع متوسط الفائدة على التسليفات الجديدة أو المجددة بالدولار إلى 2,61% في تموز 2023 من 2,02% في حزيران 2023 (4,74% في تموز 2022).

وفي تموز 2023، ارتفع متوسط معدل ليبور على الدولار الأميركي لثلاثة أشهر إلى 5,58% مقابل 5,53% في الشهر الذي سبق و2,61% في تموز 2022. ويعرض الجدول أدناه تطور الفائدة المصرفية على الدولار في لبنان في عدد من الأشهر:

جدول رقم 2- تطوّر الفائدة على الدولار، بالنسبة المئوية (%)

تموز 2023	حزيران 2023	تموز 2022	
0,08	0,05	0,12	متوسط المعدلات الدائنة على الودائع الجديدة أو المجدّدة
2,61	2,02	4,74	متوسط المعدلات المدينة على التسليفات الجديدة أو المجدّدة
5,58	5,53	2,61	متوسط معدّل ليبور لثلاثة أشهر

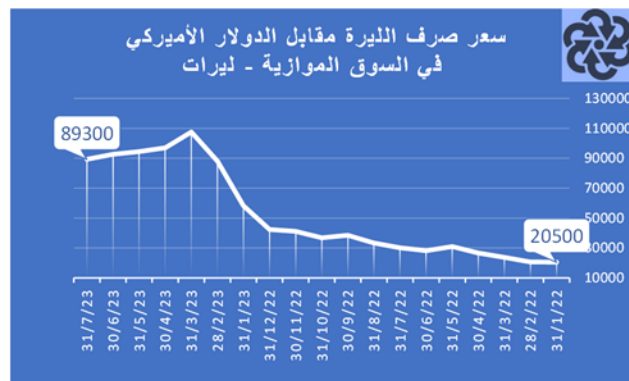
المصدر: مصرف لبنان

### موجودات مصرف لبنان بالعملة الأجنبية

انخفضت موجودات مصرف لبنان بالعملة الأجنبية إلى 13811 مليون دولار في نهاية تموز 2023 مقابل 14316 مليون دولار في نهاية الشهر الذي سبق و15181 مليون دولار في نهاية تموز 2022. فتكون هذه الموجودات قد انخفضت بمقدار 1383 مليون دولار في الأشهر السبعة الأولى من العام 2023 مقابل انخفاضها بقيمة 2657 مليون دولار في الفترة ذاتها من العام 2022.

### سوق القطع

في تموز 2023، استقرّ سعر الصرف على منصة صيرفة على 85500 ليرة للدولار. وفي السوق الموازية، افتتح الدولار بحوالي 92500 ليرة للدولار وأقل على حوالي 89300 ليرة للدولار الواحد، وبلغ متوسطه الشهري حوالي 91560 ليرة.





## الملحق الإحصائي التطورات المصرفية والنقدية

### الميزانية المجمعة للمصارف التجارية كما في نهاية الفترة

(بمليارات ل.ل.)	تموز-23	حزيران-23	ك-22	تموز-22	البيان
					<b>الموجودات</b>
					<b>الموفورات</b>
	1273703	1293786	165536	171879	- أوراق نقدية
	10592	15153	6552	4346	- ودائع لدى مصرف لبنان
	1263111	1278632	158984	167533	<b>ديون على القطاع الخاص المقيم</b>
	119444	122909	27150	31433	- بالليرات اللبنانية
	11613	13782	13778	14875	- بالعملات الأجنبية
	107831	109127	13372	16558	<b>ديون على القطاع العام</b>
	51978	53997	17383	21358	منها: سندات بالليرة
	11663	11624	12707	15172	سندات بالعملات
	39776	41796	4423	5943	ديون مختلفة
	539	577	253	243	<b>موجودات خارجية</b>
	140616	136316	15184	16241	- قروض على غير المقيمين
	16150	16642	3078	3647	- قروض على مصارف غير مقيمة
	66846	65585	6333	5766	- موجودات خارجية أخرى
	35939	34314	3757	4299	نقد وودائع لدى مصارف مركزية غير مقيمة
	12941	13083	1213	1767	محفظة الأوراق المالية للقطاع الخاص غير المقيم
	8740	6693	804	761	القيم الثابتة
	45567	52839	20690	8059	محفظة القطاع الخاص من الأوراق المالية
	68362	66185	4210	4101	موجودات غير مصنفة
	58170	20450	4699	5091	<b>المجموع</b>
	1757840	1746483	254853	258162	<b>المطلوبات</b>
					<b>ودائع القطاع الخاص المقيم</b>
	1122958	1138593	154248	156976	- ودائع بالليرة
	52142	64443	42336	42068	- ودائع بالعملات الأجنبية
	1070816	1074149	111912	114908	<b>ودائع القطاع العام</b>
	18036	19524	7055	4954	<b>ودائع القطاع الخاص غير المقيم</b>
	322300	322360	35270	35704	- بالليرات اللبنانية
	2931	3135	3038	3062	- بالعملات الأجنبية
	319369	319225	32233	32642	<b>التزامات تجاه المصارف غير المقيمة</b>
	48801	49278	6501	6572	سندات دين
	4360	4467	417	549	<b>أموال دائمة</b>
	127569	102325	27569	25520	- أموال خاصة
	114541	88250	20925	24415	- الراسمال المسند
	13028	14075	6644	1105	<b>مطلوبات غير مصنفة</b>
	113815	109937	23793	27887	<b>المجموع</b>
	1757840	1746483	254853	258162	

المصدر: مصرف لبنان

\*ابتداءً من 2023/2/1، أصبح سعر الصرف الرسمي 15000 ل.ل./دولار بدلاً من 1507,5 ل.ل./دولار.

وضعية مصرف لبنان  
كما في نهاية الفترة

(بمليارات ل.ل.)				البيان
تموز-23	حزيران-23	ك-1-22	تموز-22	
				الموجودات
401927	405551	40777	41185	الموجودات الخارجية :
270549	266191	25102	24521	- ذهب
(18037)	(17746)	(16651)	(16266)	(مقيم بملايين د.أ.)
131378	139360	15675	16664	- عملات أجنبية
(8759)	(9291)	(10398)	(11054)	(مقيمة بملايين د.أ.)
348	322	342	397	ديون على القطاع الخاص
14171	14549	16159	18163	سلفات للمصارف التجارية
1566	1574	1830	1883	سلفات لمصارف متخصصة ومؤسسات مالية
249332	249276	0	0	سلفات للقطاع العام **
616529	633796			فروقات القطع *
144108	141189	67849	69382	محفظة الأوراق المالية
505	493	431	446	القيم الثابتة
18081	18081	18081	18081	أصول من عمليات تبادل ادوات مالية
99846	102254	140508	105857	موجودات غير مصنفة
1546414	1567085	285977	255393	المجموع
				المطلوبات
61963	81203	80171	41637	النقد المتداول خارج مصرف لبنان
1303131	1307388	153275	162711	ودائع المصارف التجارية
11396	10658	2645	3208	ودائع المصارف المتخصصة والمؤسسات المالية
2305	2264	369	76	ودائع القطاع الخاص
115652	103749	19341	16432	التزامات تجاه القطاع العام
0	0	19131	17670	فروقات قطع
25963	25660	2495	2429	التزامات خارجية
(1731)	(1711)	(1655)	(1611)	(مقيمة بملايين د.أ.)
0	0	90	90	التزامات خاصة طويلة الأجل
13487	10728	5296	5319	الأموال الخاصة
12517	25434	3162	5820	مطلوبات غير مصنفة
1546414	1567085	285977	255393	المجموع

المصدر: مصرف لبنان

\*ابتداءً من 2023/2/1، أصبح سعر الصرف الرسمي 15000 ل.ل./دولار بدلاً من 1507,5 ل.ل./دولار.

\*\*استناداً إلى المادتين 85 و97 من قانون النقد والتسليف واللتين تنصان على كون مصرف لبنان هو مصرف القطاع العام والعميل المالي له، قام مصرف لبنان منذ نهاية العام 2007 بتسديد مدفوعات عن الدولة اللبنانية بالعملات الأجنبية من احتياطياته وذلك ريثما تقوم الدولة بسداد هذه المبالغ بالعملات الأجنبية لاحقاً. لقاء هذه المدفوعات، تم تخصيص قيمة موازية بالليرة اللبنانية بمثابة ضمانات نقدية وفقاً لمعدل صرف مقداره 1507,5 ليرة لبنانية للدولار الواحد. وهكذا كان مجموع ودائع القطاع العام المقيم بالليرة اللبنانية لغاية تاريخ 2023/1/31 يفوق الرصيد التراكمي الصافي للمبالغ المسددة عن الدولة بالعملات الأجنبية، ما أدى إلى رصيد صافي دائن لمجموع ودائع القطاع العام في جهة "المطلوبات". وبعد أن تم بتاريخ 2023/02/01 اعتماد معدل صرف 15000 بدلاً من 1507,5، أصبح الرصيد التراكمي الصافي للمبالغ المسددة عن الدولة بالعملات الأجنبية يفوق قيمة الضمانة النقدية، فنتج عن ذلك "صافي مدين" لصالح مصرف لبنان، ما استوجب إظهار ما يوازي بالليرة اللبنانية رصيد المدفوعات الصافي التراكمي ضمن بند تسليفات للقطاع العام جهة "الموجودات".

## تطور الكتلة النقدية وشبه النقدية

(بمليارات ل.ل.)

البيان	تموز -22	ك1-22	حزيران -23	تموز -23
<b>الكتلة النقدية M1</b>	<b>61514</b>	<b>98780</b>	<b>115873</b>	<b>89338</b>
- النقد في التداول	37247	73514	65990	51273
- ودائع تحت الطلب بالليرة	24267	25266	49883	38065
<b>الكتلة شبه النقدية</b>	<b>133677</b>	<b>130423</b>	<b>1096562</b>	<b>1093168</b>
- ودائع أخرى بالليرة	18173	17802	16054	15866
- ودائع بالعملة الأجنبية	115504	112620	1080508	1077302
<b>سندات دين</b>	<b>394</b>	<b>369</b>	<b>4038</b>	<b>3907</b>
<b>النقد وشبه النقد</b>				
- بالليرات اللبنانية M2	79687	116583	131927	105203
- بالليرات والعملة M3	195585	229572	1216473	1186412
- اجمالي الوفورات النقدية M4 = M3 + سندات الجمهور	210608	247761	1236258	1205885
<b>عناصر التغطية :</b>				
<b>ديون صافية على الخارج</b>	<b>18241</b>	<b>18197</b>	<b>214717</b>	<b>215834</b>
- الموجودات بالذهب	24521	25102	266191	270549
- الموجودات بالعملة الأجنبية	(6280)	(6905)	(51474)	(54715)
<b>وضعية القطاع العام المدينة</b>	<b>44724</b>	<b>31711</b>	<b>871335</b>	<b>841647</b>
- ديون صافية على القطاع العام	62395	50842	237539	225119
- فروقات القطع	(17670)	(19131)	633796	616529
<b>ديون على القطاع الخاص</b>	<b>34651</b>	<b>30038</b>	<b>133592</b>	<b>132654</b>
- بالليرات اللبنانية	16753	15449	15140	12963
- بالعملة الأجنبية	17898	14589	118451	119691
<b>مطلوبات أخرى من الجهاز المصرفي (صافية)</b>	<b>97969</b>	<b>149625</b>	<b>(3172)</b>	<b>(3723)</b>

المصدر: مصرف لبنان

\* ابتداءً من 2023/2/1، أصبح سعر الصرف الرسمي 15000 ل.ل./دولار بدلاً من 1507,5 ل.ل./دولار.

متوسطات أسعار صرف بعض العملات الأجنبية في سوق بيروت  
تموز 2023

العملة	الأدنى	الأعلى	الوسطي	الافقال
الدولار الأميركي	15000.00	15000.00	15000.00	15000.00
الفرنك السويسري	16675.93	17513.13	17155.61	17249.31
الجنيه الاسترليني	19005.00	19683.00	19315.35	19282.50
الين الياباني	103.69	108.51	106.31	105.40
الدولار الكندي	11214.95	11432.93	11345.65	11336.15
الدولار الاسترالي	9960.00	10311.00	10101.23	10048.50
اليورو	16294.50	16866.00	16573.20	16542.00

المصدر: مصرف لبنان

أسعار صرف العملات الدولية الرئيسية والذهب ازاء الدولار الأميركي

العملة	حزيران-23				تموز-23			
	الأدنى	الأعلى	الوسطي	الافقال	الأدنى	الأعلى	الوسطي	الافقال
الجنيه الاسترليني	1.24	1.28	1.26	1.27	1.27	1.31	1.29	1.28
الين الياباني	138.80	144.76	141.44	144.31	144.68	144.68	141.03	142.29
الفرنك السويسري	0.89	0.91	0.90	0.90	0.90	0.90	0.87	0.87
اليورو	1.07	1.10	1.08	1.09	1.13	1.11	1.10	1.10
أونصة الذهب	1907.44	1977.59	1940.96	1919.63	1978.88	1949.31	1965.52	1965.52

المصدر: Bloomberg.com

