



جَمْعِيَّة مَصَارِف لِبْنَانَ

ASSOCIATION OF BANKS IN LEBANON



## التقرير الاقتصادي

العدد 4

نيسان 2023

أولاً- الوضع الاقتصادي العام

ثانياً - آخر التطورات في المالية العامة والدين العام

ثالثاً: أبرز التطورات المصرفية والنقدية في شهر نيسان 2023

الشيكات المتقاصة

في نيسان 2023، بلغت قيمة الشيكات المتقاصة بالليرة اللبنانية 3077 مليار ليرة مقابل 5646 مليار ليرة في الشهر الذي سبق و2621 مليار ليرة في نيسان 2022، وارتفعت بنسبة 63,9% في الثلث الأول من العام 2023 بالمقارنة مع الفترة ذاتها من العام 2022. وبلغت قيمة الشيكات المتقاصة بالعملات الأجنبية 133 مليون دولار مقابل 484 مليون دولار و1076 مليون دولار في الأشهر الثلاثة على التوالي، وتراجعت بنسبة 58,5% في الثلث الأول من العام 2023 بالمقارنة مع الفترة ذاتها من العام الذي سبقه. مع الإشارة إلى أن استخدام الشيكات يعود بجزء كبير منه إلى عمليات الحسم وتسديد التسليفات. كما أن عدداً من الشيكات لا يدخل غرف المقاصة بل تتم التسوية مباشرة داخل المصرف المعني.

وللعلم يسمح التعميم 165 الصادر في نيسان 2023 بتبادل شيكات صادرة عن حسابات Fresh بالليرة اللبنانية وبالدولار الأميركي لاستعمالها مجدداً في العمليات التجارية والمالية، على أن يبدأ العمل به ابتداءً من أول حزيران 2023.

جدول رقم 1- تطوّر الشيكات المتقاصة في الثلث الأول من السنوات 2020-2023

2023	2022	2021	2020	
				الشيكات بالليرة
140	373	564	1084	- العدد (آلاف)
17963	10963	8849	10014	- القيمة (مليار ليرة)
128307	29391	15690	9238	- متوسط قيمة الشيك (آلاف الليرات)
				الشيكات بالعملات الأجنبية
52	361	693	1111	- العدد (آلاف)
1688	4070	7959	12381	- القيمة (مليون دولار)
32462	11274	11485	11144	- متوسط قيمة الشيك (دولار)

المصدر: مصرف لبنان

## حركة الاستيراد

في كانون الأول 2022 (آخر المعطيات المتوافرة)، بلغت قيمة الواردات السلعية 1251 مليون دولار مقابل 1584 مليون دولار في الشهر الذي سبق و1269 مليون دولار في كانون الأول 2021. وبذلك، تكون قيمة الواردات السلعية قد بلغت 19053 مليون دولار وازدادت بنسبة 39,7% في العام 2022 بالمقارنة مع العام الذي سبق، في حين سجّلت الكمّيات المستوردة تراجعاً بنسبة 4,8%.

وتوزّعت الواردات السلعية في العام 2022 بحسب نوعها كالاتي: احتلّت المنتجات المعدنية المركز الأول وشكّلت حصّتها 29,3% من المجموع، تلتها الآلات والأجهزة والمعدّات الكهربائية (12,9%)، فمعدّات النقل (10,5%)، ثمّ المعادن الثمينة من ذهب والماس ومجوهرات (8,8%)، ثمّ منتجات الصناعة الكيماوية (6,1%). وعلى صعيد أبرز البلدان التي استورد منها لبنان السلع في العام 2022، حلّت الصين في المرتبة الأولى إذ بلغت حصّتها 14,0% من مجموع الواردات، لتأتي بعدها تركيا (12,7%)، فاليونان (9,5%)، ثمّ إيطاليا (5,6%)، فالولايات المتحدة الأمريكية (5,1%).

### جدول رقم 2- الواردات السلعية في السنوات 2019-2022

%	نسبة التغير، 2021/2022	2022	2021	2020	2019
	39,7+	19053	13641	11310	19239
	4,8-	11540	12124	13475	19351

المصدر: المركز الآلي الجمركي

## حركة التصدير

في كانون الأول 2022 (آخر المعطيات المتوافرة)، بلغت قيمة الصادرات السلعية 272 مليون دولار، مقابل 274 مليون دولار في الشهر الذي سبقه و616 مليون دولار في كانون الأول 2021. وتراجعت قيمة الصادرات السلعية إلى 3492 مليون دولار وبنسبة 10,2% في العام 2022 بالمقارنة مع العام الذي سبق.

وتوزّعت الصادرات السلعية في العام 2022 بحسب نوعها كالاتي: احتلّت المعادن الثمينة من ذهب والماس ومجوهرات المركز الأول وبلغت حصّتها 21,6% من مجموع الصادرات، تلتها المعادن العادية ومصنوعاتها (14,0%)، ثمّ منتجات صناعة الأغذية (11,2%)، ثمّ اللدائن والمطاط ومصنوعاتها (11,1%)، ثمّ منتجات

الصناعة الكيماوية (10,6%). ومن أبرز البلدان التي صدر إليها لبنان السلع في العام 2022، نذكر: الإمارات العربية المتحدة التي احتلت المرتبة الأولى وبلغت حصتها 21,4% من إجمالي الصادرات السلعية، تلتها سورية (10,2%)، ثم مصر (4,8%)، فالعراق (4,6%)، ثم سويسرا (4,5%).

### جدول رقم 3- الصادرات السلعية في السنوات 2019-2022

%	نسبة التغير، 2021/2022	2022	2021	2020	2019	
	10,2-	3492	3887	3544	3731	(الصادرات السلعية (مليون دولار)
	0,7+	1780	1768	1889	1677	(الصادرات السلعية (ألف طن)

المصدر: المركز الآلي الجمركي

### الحسابات الخارجية

- في كانون الأول 2022 (آخر المعطيات المتوافرة)، بلغ عجز الميزان التجاري 979 مليون دولار مقابل عجز قدره 1310 ملايين دولار في الشهر الذي سبق وعجز بقيمة 653 مليون دولار في كانون الأول 2021. وتوسّع عجز الميزان التجاري بشكل كبير إلى 15561 مليون دولار في العام 2022 مقابل عجز قدره 9754 مليون دولار في العام الذي سبق، أي بزيادة نسبتها 60%. ويعود ذلك إلى الارتفاع الملحوظ في قيمة الاستيراد، بفعل ارتفاع الأسعار في الأسواق العالمية، وعمليات التخزين لبعض السلع ما قبل الرفع المتكرّر للدولار الجمركي وغيرها.

- في نيسان 2023، ارتفعت الموجودات الخارجية الصافية لدى الجهاز المصرفي والمؤسسات المالية بقيمة 62 مليون دولار، نتجت عن ارتفاع كلّ من صافي موجودات المصارف والمؤسسات المالية بقيمة 16 مليون دولار وصافي موجودات مصرف لبنان بقيمة 46 مليون دولار. وكانت الموجودات الخارجية الصافية قد تراجعت بقيمة 464 مليون دولار في آذار 2023.

### قطاع البناء

- في كانون الأول 2022 (آخر المعطيات المتوافرة)، بلغت مساحات البناء المرخص بها لدى نقابتي المهندسين في بيروت والشمال 630 ألف متر مربع (م2) مقابل 791 ألف م2 في الشهر الذي سبق و1037 ألف م2 في كانون الأول 2021. وبذلك، تكون مساحات البناء قد حافظت في العام 2022 تقريباً على المستوى ذاته المسجّل في العام 2021 كما يظهره الجدول أدناه.

جدول رقم 4- تطوّر مساحات البناء المرخّص بها في السنوات 2019-2022

2022	2021	2020	2019	
9575	9554	5478	6081	مساحات البناء الإجمالية (ألف م <sup>2</sup> )

المصدر: نقابتا المهندسين في بيروت والشمال

- في كانون الأول 2022 (آخر المعطيات المتوافرة)، بلغت قيمة الرسوم العقارية المستوفاة عبر مختلف أمانات السجل العقاري 178,1 مليار ليرة مقابل 248,2 مليار ليرة في الشهر الذي سبقه و175,8 ملياراً في تشرين الثاني 2021، وازدادت هذه الرسوم بنسبة 32,5% في العام 2022 بالمقارنة مع العام الذي سبقه.
- على صعيد كمّيات الإسمنت المسلّمة، فقد بلغت 174 ألف طن في كانون الثاني 2023، شأنه في الشهر الذي سبقه مقابل 108 آلاف طن في كانون الثاني 2022. وبذلك تكون هذه الكمّيات قد سجّلت ارتفاعاً نسبته 60,6% في الشهر الأول من العام 2023 قياساً على الشهر الأول من العام 2022.

قطاع النقل الجوي

في نيسان 2023، بلغ عدد الرحلات الإجمالية من وإلى مطار رفيق الحريري الدولي 4429 رحلة، وعدد الركاب القادمين 281685 شخصاً وعدد المغادرين 259991 شخصاً والعايرين 875 شخصاً. وعلى صعيد حركة الشحن عبر المطار في الشهر المذكور، بلغ حجم البضائع المفرغة 2728 طناً مقابل 1818 طناً للبضائع المشحونة.

وفي الثلث الأول من العام 2023 وبالمقارنة مع الفترة ذاتها من العام الذي سبق، ازداد كلّ من عدد الرحلات بنسبة 20,7%، وحركة القادمين بنسبة 26,8%، وحركة المغادرين بنسبة 27,9%، في حين تراجع حركة شحن البضائع عبر المطار بنسبة 2,7%.

جدول رقم 5- حركة مطار رفيق الحريري الدولي وحصة الميدل ايست منها

في الثلث الأول من العامين 2022 و2023

التغير، %	2023	2022	
+20,7	16736	13870	حركة الطائرات (عدد)
	44,8	36,4	منها: حصة الميدل ايست، %
+26,8	925780	729965	حركة القادمين (عدد)
	42,6	37,4	منها: حصة الميدل ايست، %
+27,9	976747	763619	حركة المغادرين (عدد)
	43,6	37,2	منها: حصة الميدل ايست، %
-56,8	3693	8545	حركة العايرين (عدد)
-2,7	17571	18066	حركة شحن البضائع (طن)
	26,3	23,6	منها: حصة الميدل ايست، %

المصدر: قسم التطوير والتسويق في مطار بيروت الدولي

## حركة مرفأ بيروت

في آذار 2023، بلغ عدد البواخر التي دخلت مرفأ بيروت 124 باخرة، وحجم البضائع المفرغة فيه 402990 طناً والمشحونة 68597 طناً، وعدد المستوعبات المفرغة 12756 مستوعباً. وفي الفصل الأول من العام 2023 وبالمقارنة مع الفترة ذاتها من العام الذي سبق، انخفض كل من حجم البضائع المشحونة بنسبة 10,5%، وعدد المستوعبات المفرغة بنسبة 7,1%، في حين ازداد كل من عدد البواخر بنسبة 8,1% وحجم البضائع المفرغة بنسبة 3,5%.

## مؤشر أسعار الاستهلاك

في نيسان 2023، ارتفع مؤشر الأسعار في لبنان الذي تنشره إدارة الإحصاء المركزي بنسبة 8,6% قياساً على الشهر الذي سبق وبنسبة 96,9% قياساً على كانون الأول 2022، وبلغت نسبة زيادته 268,8% قياساً على نيسان 2022.

## بورصة بيروت

في نيسان 2023، بلغ عدد الأسهم المتداولة في سوق بيروت 315447 سهماً بقيمة تداول إجمالية قدرها 17,3 مليون دولار مقابل تداول 1077531 سهماً بقيمة إجمالية قدرها 57,8 مليون دولار في الشهر الذي سبق (2124884 سهماً بقيمة 30,4 مليون دولار في نيسان 2022). على صعيد آخر، بلغت الرسملة السوقية 19296 مليون دولار مقابل 18890 مليون دولار و10594 مليون دولار في نهاية التواريخ الثلاثة المذكورة على التوالي.

وفي نيسان 2023، استحوذت شركة سوليدير بسهميها "أ" و"ب" بنسبة 99,2% من إجمالي قيمة الأسهم المتداولة في بورصة بيروت، مقابل 0,6% للقطاع المصرفي و0,2% للقطاع الصناعي.

تبادل لبنان التجاري مع الخارج  
في العام 2022

الصادرات السلعية			الواردات السلعية		
النسبة (%)	القيمة (مليون د.أ.)	البلد	النسبة (%)	القيمة (مليون د.أ.)	البلد
21.4	747	الإمارات العربية المتحدة	14.0	2675	الصين
10.2	356	سورية	12.7	2419	تركيا
4.8	168	مصر	9.6	1820	اليونان
4.6	160	العراق	5.6	1062	إيطاليا
4.5	156	سويسرا	5.1	968	الولايات المتحدة الأمريكية
4.2	146	قطر	3.6	686	الإمارات العربية المتحدة
3.7	130	تركيا	3.5	665	ألمانيا
3.0	106	كوريا	3.3	631	سويسرا
2.9	102	الولايات المتحدة الأمريكية	3.1	591	الهند
2.7	96	الأردن	2.8	529	مصر
2.5	86	الكويت	2.0	374	قبرص
2.3	79	اليونان	1.8	347	إسبانيا
2.1	73	ساحل العاج	1.8	343	الإتحاد الروسي
1.7	58	بنغلادش	1.8	335	المملكة المتحدة
1.6	56	كونغو	1.7	319	أوكرانيا
1.5	53	البرازيل	1.6	310	المملكة العربية السعودية
26.3	920	دول أخرى	26.1	4979	دول أخرى
<b>100.0</b>	<b>3492</b>	<b>مجموع الصادرات السلعية</b>	<b>100.0</b>	<b>19053</b>	<b>مجموع الواردات السلعية</b>

المصدر: إدارة الجمارك



صافي تغيّر الموجودات الخارجية في القطاع المالي  
مليون دولار

2023			2022			2021	2020	2019	2018	الشهر/العام
المصارف المجموع	مصرف لبنان والمؤسسات المالية	مصرف لبنان والمؤسسات المالية	المصارف المجموع	مصرف لبنان والمؤسسات المالية	مصرف لبنان والمؤسسات المالية					
(461.5)	(200.6)	(260.9)	(353.0)	255.9	(609.0)	(410.6)	(157.9)	(1379.7)	236.9	كانون الثاني
2099.7	2340.5	(240.8)	(601.8)	(182.6)	(419.2)	(340.6)	(347.4)	(550.1)	(71.6)	شباط
(463.5)	(135.1)	(328.4)	(518.5)	(30.0)	(488.5)	(95.9)	(556.8)	(75.1)	(363.5)	آذار
62.3	15.8	46.5	(229.4)	33.0	(262.3)	(546.0)	(240.6)	(1300.0)	(575.0)	نيسان
			(402.3)	(116.5)	(285.8)	(180.7)	(887.7)	(1881.6)	1203.5	أيار
			(474.1)	254.2	(728.3)	(238.3)	(295.8)	(204.3)	(638.5)	حزيران
			(207.7)	13.0	(220.7)	38.7	(3046.4)	72.5	(548.9)	تموز
			(314.3)	155.1	(469.4)	(592.8)	(1968.0)	(578.5)	(408.1)	أب
			48.5	(112.6)	161.2	784.6	(2107.7)	(58.5)	(146.1)	أيلول
			192.8	(184.9)	377.6	(154.4)	(380.0)	(197.9)	(1810.4)	تشرين الأول
			(354.4)	(260.0)	(94.4)	159.9	(214.4)	1142.8	(953.9)	تشرين الثاني
			17.1	22.5	(5.4)	(384.4)	(348.1)	(840.8)	(747.5)	كانون الأول
1237.0	2020.6	(783.6)	(3197.1)	(152.9)	(3044.2)	(1960.5)	(10550.8)	(5851.2)	(4823.1)	المجموع العام

المصدر: مصرف لبنان

ملاحظة: يُعزى التغيّر في صافي الموجودات الخارجية للمصارف في شباط 2023 بشكل أساسي إلى انخفاض المطلوبات الخارجية للمصارف بالليرة اللبنانية عند تقييمها بالدولار الأميركي بسبب اعتماد سعر صرف رسمي جديد بلغ 15000 ليرة لبنانية / دولار أميركي منذ أول شباط 2023.

مساحات البناء (م2)

كانون الأول 2021 - كانون الأول 2022

المحافظات	ك1-21	النسبة (%)	ك1-22	النسبة (%)
بيروت	8793	0.85	15550	2.47
جبل لبنان	359135	34.63	191976	30.49
البقاع	75496	7.28	73836	11.73
الشمال (1)	37592	3.63	4818	0.77
الشمال (2)	250259	24.13	71107	11.29
الجنوب	203126	19.59	179238	28.47
النيطية	102517	9.89	93049	14.78
المجموع	1036918	100.00	629574	100.00

المصدر: نقابتا المهندسين في بيروت والشمال.

حركة مطار بيروت الدولي  
نيسان 2022 - نيسان 2023

الشهر	الطائرات			الركاب				المجموع	البضائع (طن)		
	هبوط	اقلع	المجموع	وصول	مغادرة	المجموع	مرور		استيراد	تصدير	المجموع
نيسان 22	1803	1806	3609	215229	180829	396058	2143	2509	2350	4859	
نيسان 23	2215	2214	4429	281685	259991	541676	875	2728	1818	4546	
التغير %	22.9	22.6	22.7	30.9	43.8	36.8	-59.2	8.7	-22.6	-6.4	

المصدر: مطار بيروت الدولي

حركة مرفأ بيروت  
آذار 2022 - آذار 2023

التغير %	آذار 2023	آذار 2022	
25.3	124	99	عدد البواخر
12.3	402990	358846	البضائع المفرغة (طن)
-13.3	68597	79118	البضائع المشحونة (طن)
-7.3	12756	13760	المستوعبات المفرغة
136.2	5316	2251	عدد السيارات المستوردة
-	غ.م	9500	الإيرادات (ألف د.أ.)

المصدر: إدارة واستثمار مرفأ بيروت



## ثانياً - آخر التطورات في المالية العامة والدين العام

### المالية العامة

في كانون الأول 2021، سجّلت المالية العامة فائضاً بقيمة 611 مليار ليرة بعد فائض قيمته 168 مليار ليرة في الشهر الذي سبق (عجز بقيمة 45 مليار ليرة في كانون الأول 2020). وتبيّن أرقام المالية العامة (موازنة + خزينة) المعطيات التالية:

- ارتفاع المبالغ الإجمالية المقبوضة إلى 20263 مليار ليرة في العام 2021 من 15342 مليار ليرة في العام 2020، أي بمقدار 4921 مليار ليرة وبنسبة 32,1%. في التفاصيل، ارتفعت كلّ من الإيرادات الضريبية بقيمة 4763 مليار ليرة وغير الضريبية بقيمة 353 مليار ليرة مقابل تراجع مقبوضات الخزينة بقيمة 195 مليار ليرة. على صعيد الإيرادات الضريبية، فقد تأثرت إلى حدّ كبير بارتفاع العائدات من الضريبة على القيمة المضافة (+2945 مليار ليرة) نتيجة ارتفاع الأسعار، كما ارتفعت العائدات من الضريبة على الأرباح (+1330 مليار ليرة) وإيرادات الجمارك (+256 مليار ليرة) والرسوم العقارية (+198 مليار ليرة) مقابل انخفاض قيمة الضريبة على الفوائد (-883 مليار ليرة).

- انخفاض المبالغ الإجمالية المدفوعة إلى 18066 مليار ليرة في العام 2021 من 19425 مليار ليرة في العام 2020، أي بقيمة 1359 مليار ليرة وبنسبة 7%. ونتج ذلك من انخفاض خدمة الدين العام بقيمة 293 مليار ليرة (من 3106 مليارات ليرة في عام 2020 إلى 2813 مليار ليرة في عام 2021). تجدر الإشارة إلى أن الحكومة اللبنانية أعلنت التوقّف عن تسديد سندات اليوروبندز (أساس وقسيمة) في آذار 2020 وأن معدلات الفائدة على سندات الخزينة بالليرة، التي انخفضت جميعها بين آذار ونيسان 2020، بقيت مستقرّة منذ ذلك الوقت. كذلك، انخفضت النفقات الأولية، أي من خارج خدمة الدين بقيمة 1066 مليار ليرة (إلى 15253 مليار ليرة في العام 2021 مقابل 16319 مليار ليرة في العام 2020)، وقد تراجعت التحويلات إلى مؤسسة كهرباء لبنان بقيمة 584 مليار ليرة والنفقات على حساب موازنات سابقة بقيمة 825 مليار ليرة.

- وبذلك، يكون الرصيد المالي العام قد حقّق فائضاً بقيمة 2197 مليار ليرة في عام 2021 بعد عجز بقيمة 4083 مليار ليرة في عام 2020، وبلغت نسبته +12,2% من مجموع المدفوعات مقابل -21,0% في العامَيْن المذكورَيْن على التوالي.

- وحقّق الرصيد الأولي فائضاً مقداره 5009 مليارات ليرة في العام 2021 مقابل عجز مقداره 977 مليار ليرة في العام 2020.

ويتبين من الجدول أدناه أن خدمة الدين انخفضت قياساً على المقبوضات الإجمالية عند مقارنتها في العامين 2020 و2021.

#### جدول رقم 4- تطور بعض النسب المئوية المتعلقة بخدمة الدين العام

2021	2020	
15,6	16,0	خدمة الدين العام/المدفوعات الإجمالية
13,9	20,2	خدمة الدين العام/المقبوضات الإجمالية

مصدر المعلومات: وزارة المالية

#### سندات الخزينة اللبنانية بالليرة اللبنانية

في نهاية نيسان 2023، بلغت القيمة الإسمية للمحفظة الإجمالية لسندات الخزينة بالليرة (فئات 3 أشهر، 6 أشهر، 12 شهراً، 24 شهراً، 36 شهراً، 60 شهراً، 84 شهراً، 120 شهراً، 144 شهراً و180 شهراً) 89100 مليار ليرة مقابل 89543 مليار ليرة في نهاية الشهر الذي سبق (89724 مليار ليرة في نهاية كانون الأول 2022). وبذلك، تكون هذه المحفظة انخفضت بقيمة 624 مليار ليرة في الثلث الأول من العام 2023.

#### جدول رقم 5- توزع سندات الخزينة بالليرة على جميع الفئات (نهاية الفترة - بالنسبة المئوية)

المجموع	180 شهراً	144 شهراً	120 شهراً	84 شهراً	60 شهراً	36 شهراً	24 شهراً	12 شهراً	6 أشهر	3 أشهر	
100,00	1,58	3,43	38,52	21,23	19,29	6,21	4,65	4,41	0,46	0,23	ك 1 2022
100,00	1,58	3,44	38,60	20,85	17,87	6,14	5,64	4,29	1,08	0,51	آذار 2023
100,00	1,59	3,45	38,79	20,90	17,51	5,84	5,66	4,60	1,13	0,52	نيسان 2023

المصدر: بيانات مصرف لبنان

ويتبين من الجدول أعلاه أنه لم يُسجّل تغيير يُذكر في توزع حصص فئات السندات من مجموع المحفظة بالليرة اللبنانية بين نهاية آذار ونهاية نيسان 2023.

بلغت القيمة الفعلية (تتضمن الفوائد المتراكمة غير المستحقة) للمحفظة الإجمالية لسندات الخزينة اللبنانية بالليرة 91539 مليار ليرة في نهاية كانون الثاني 2023، مسجلة ارتفاعاً بقيمة 628 مليار ليرة قياساً على نهاية كانون الأول 2022، حيث بلغت 90911 مليار ليرة. وتوزعت على المكتتبين كالآتي:

جدول رقم 6- توزع سندات الخزينة بالليرة على المكتتبين  
(القيمة الفعلية- نهاية الفترة، مليار ليرة لبنانية)

ك 2023	ك 2022	ك 2021	
15303	15317	20900	المصارف
%16,7	%16,8	%22,5	الحصة من المجموع
57022	57403	58002	مصرف لبنان
%62,3	%63,1	%62,4	الحصة من المجموع
610	625	443	المؤسسات المالية
%0,7	%0,7	%0,5	الحصة من المجموع
17905	17153	13021	المؤسسات العامة
%19,6	%18,9	%14,0	الحصة من المجموع
699	413	581	الجمهور
%0,8	%0,5	%0,6	الحصة من المجموع
<b>91539</b>	<b>90911</b>	<b>92947</b>	<b>المجموع</b>

المصدر: مصرف لبنان

في نهاية كانون الثاني 2023، بلغت حصة المصارف 16,7% من إجمالي محفظة سندات الخزينة بالليرة مقابل 62,3% لمصرف لبنان و 21,0% للقطاع غير المصرفي.

#### سندات الخزينة اللبنانية بالعملات الأجنبية

في نهاية كانون الثاني 2023، بلغت محفظة سندات الخزينة اللبنانية المُصدّرة بالعملات الأجنبية Eurobonds (قيمة الاكتتابات الإسمية زائد الفوائد المتراكمة زائد المتأخرات) ما يوازي 39485 مليون دولار مقابل 39248 مليون دولار في نهاية كانون الأول 2022 و 36522 مليون دولار في نهاية كانون الأول 2021.

وفي نهاية كانون الثاني 2023، بلغت محفظة المصارف التجارية بسندات اليوروبوندرز (صافية من المؤونات) 2900 مليون دولار مقابل 2934 مليون دولار في نهاية كانون الأول 2022 و 4419 مليون دولار في نهاية عام 2021.

### الدين العام

في نهاية كانون الثاني 2023، بلغت قيمة الدين العام المحرّر بالليرة اللبنانية 91795 مليار ليرة، بارتفاع نسبته 0,7% قياساً على نهاية كانون الأول 2022.

وانخفضت حصة المصارف في تمويل الدين العام المحرّر بالليرة اللبنانية إلى 16,9% في نهاية كانون الثاني 2023 مقابل 17,1% في نهاية العام 2022، وانخفضت كذلك حصة مصرف لبنان (إلى 62,1% مقابل 63,0%)، في حين ارتفعت حصة القطاع غير المصرفي (إلى 20,9% مقابل 19,9% نتيجة زيادة اكتتابات المؤسسات العامة بسندات الخزينة بالليرة) في نهاية التاريخين على التوالي.

### جدول رقم 7- مصادر تمويل الدين العام المحرّر بالليرة اللبنانية

#### نهاية الفترة- بالنسبة المئوية

ك 2023	ك 2022	ك 2021	
16,9	17,1	22,7	المصارف في لبنان
62,1	63,0	62,2	مصرف لبنان
20,9	19,9	15,1	القطاع غير المصرفي
100,0	100,0	100,0	المجموع

المصدر: مصرف لبنان

وفي نهاية كانون الثاني 2023، بلغ الدين العام المحلي الصافي، المحتسب بعد تنزيل ودائع القطاع العام لدى الجهاز المصرفي، 63088 مليار ليرة مقابل 64724 مليار ليرة في نهاية كانون الأول 2022، مسجلاً انخفاضاً نسبته 2,5% في الشهر الأول من العام 2023، إذ ارتفعت ودائع القطاع العام لدى الجهاز المالي من 26445 مليار ليرة في نهاية العام 2022 إلى 28707 مليارات ليرة في نهاية كانون الثاني 2023.

وفي نهاية كانون الثاني 2023، بلغت قيمة الدين المحرّر بالعملة الأجنبية 41574 مليون دولار مقابل 41337 مليون دولار في نهاية العام 2021، أي بارتفاع نسبته 0,6%. تُعزى الزيادة إلى تراكم المتأخرات عن دفع الأساس والفوائد على سندات اليوروبندز، إذ وصلت قيمة هذه المتأخرات إلى 14432 مليون دولار في نهاية كانون الثاني 2023 مقابل 14228 مليون دولار في نهاية العام 2022.

وفي ما يخص تمويل الدين المحرّر بالعملة الأجنبية، لم يسجّل توزّع مصادر التمويل تغييراً يُذكر بين نهاية العام 2022 ونهاية كانون الثاني 2023، حيث شكّلت حصة حَمَلة سندات اليوروبندز 95,0% مقابل 3,8% للمؤسسات المتعدّدة الأطراف و1,1% للحكومات و0,1% لمصادر أخرى.

#### جدول رقم 8- مصادر تمويل الدين المحرّر بالعملة الأجنبية

نهاية الفترة - بالنسبة المئوية

ك 2023	ك 2022	ك 2021	
1,1	1,1	1,3	الحكومات
3,8	3,9	3,8	المؤسسات المتعدّدة الأطراف
95,0	94,9	94,8	حَمَلة سندات يوروبندز
0,1	0,1	0,1	مصادر خارجية أخرى
<b>100,0</b>	<b>100,0</b>	<b>100,0</b>	<b>المجموع</b>

المصدر: مصرف لبنان

الملحق الإحصائي  
آخر التطورات في المالية العامة والدين العام

المالية العامة (مليار ليرة)  
في العامين 2020 و2021

التغير	مليار ليرة	2020	2021	بالقيمة	بالنسبة (%)
	الإيرادات الإجمالية	15342	20263	4921	32.08
	النفقات الإجمالية	19425	18066	-1359	-7.00
	منها خدمة الدين العام	3106	2813	-293	-9.43
	الإلتفاق خارج خدمة الدين العام	16319	15253	-1066	-6.53
	الرصيد الكلي	-4083	2197		
	الرصيد الأولي	-977	5010		
	الرصيد الكلي/النفقات (%)	-21.0	12.2		

المصدر: وزارة المالية

توزع سندات الخزينة حسب المكتتبين في نهاية الفترة  
مليار ليرة

البيان	ك22-22	النسبة (%)	ك22-1	النسبة (%)	ك23-23	النسبة (%)
المصارف	18850	20.7	15317	16.8	15303	16.7
مصرف لبنان	58255	64.0	57403	63.1	57022	62.3
المؤسسات المالية	428	0.5	625	0.7	610	0.7
المؤسسات العامة	12869	14.1	17153	18.9	17905	19.6
الجمهور	571	0.6	413	0.5	699	0.8
المجموع	90973	100.0	90911	100.0	91539	100.0

المصدر: مصرف لبنان



**الدين العام في نهاية الفترة**  
**مليار ليرة**

النسبة (%)	ك-23	النسبة (%)	ك-22	النسبة (%)	ك-21	النسبة (%)	ك-20	
<u>100.0</u>	<u>91795</u>	<u>100.0</u>	<u>91169</u>	<u>100.0</u>	<u>91278</u>	<u>100.0</u>	<u>93247</u>	<b>الدين العام المحرر بالليرة اللبنانية</b>
								(مليار ل.ل.)
62.1	57022	63.0	57403	63.8	58255	62.2	58002	مصرف لبنان
	0		0		0		0	قروض
	57022		57403		58255		58002	سندات خزينة
16.9	15559	17.1	15575	21.0	19155	22.7	21200	المصارف
	15303		15317		18850		20900	سندات خزينة
	256		258		305		300	قروض للمؤسسات العامة
20.9	19214	20.0	18191	15.2	13868	15.1	14045	آخرون (سندات)
	699		413		571		581	الجمهور
	17905		17153		12869		13021	المؤسسات العامة
	610		625		428		443	المؤسسات المالية
<u>100.0</u>	<u>41573</u>	<u>100.0</u>	<u>41337</u>	<u>100.0</u>	<u>38754</u>	<u>100.0</u>	<u>38515</u>	<b>الدين المحرر بالعملة الاجنبية</b>
								(مليون دولار أمريكي)
5.0	2062	5.0	2062	5.1	1979	5.1	1962	مؤسسات التنمية والحكومات
95.0	39512	95.0	39275	94.9	36774	94.9	36553	غيرها
	28707		26445		17944		19238	<b>ودائع القطاع العام (مليار ليرة)</b>

المصدر: مصرف لبنان

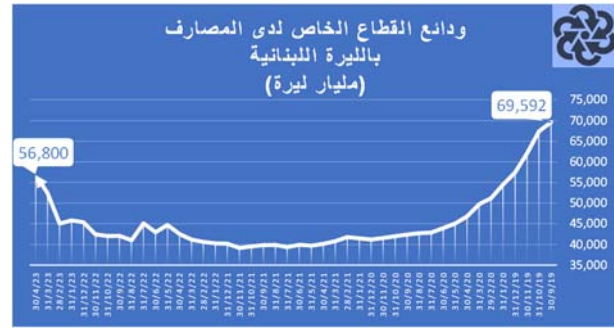
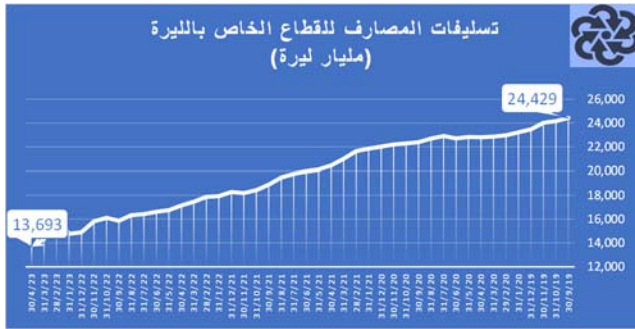


## ثالثاً: أبرز التطورات المصرفية والنقدية في شهر نيسان 2023

### • الودائع والتسليفات بالليرة

ازدادت وداائع القطاع الخاص بالليرة لدى المصارف إلى 56800 مليار ليرة في نهاية نيسان 2023، مقابل 52397 مليار ليرة في نهاية آذار 2023 و45374 مليار ليرة في نهاية كانون الأول 2022. وقد ساهمت عمليات صيرفة بموجب التعميم 161 والشروط المتاحة بحصول هذه التطورات.

تراجعت التسليفات للقطاع الخاص بالليرة لدى المصارف إلى 13693 مليار ليرة في نهاية نيسان 2023 بالمقارنة مع 14320 مليار ليرة في نهاية آذار 2023 و14906 مليارات ليرة في نهاية كانون الأول 2022، في استمرار للمنحى القائم منذ بداية الأزمة.



وبذلك، تكون نسبة التسليفات بالليرة إلى الودائع بالليرة قد تراجعت إلى 24,1% في نهاية نيسان 2023. وتتوزع باقي الودائع بالليرة بين سندات خزينة وإيداعات لدى مصرف لبنان بالليرة.

• تراجعت محفظة المصارف التجارية من سندات الخزينة بالليرة قليلاً إلى 12104 مليارات ليرة في نهاية نيسان 2023، مقابل 12142 مليار ليرة في نهاية آذار 2023 و12707 مليارات ليرة في نهاية كانون الأول 2022.

## • الكتلة النقدية بالليرة

ارتفعت بعض الشيء قيمة النقد في التداول بالليرة، أحد أبرز مكونات الكتلة النقدية بالليرة M2، إلى 54274 مليار ليرة في نهاية نيسان 2023، مقارنةً مع 53748 مليار ليرة في نهاية آذار 2023، مقابل 73514 مليار ليرة في نهاية كانون الأول 2022.

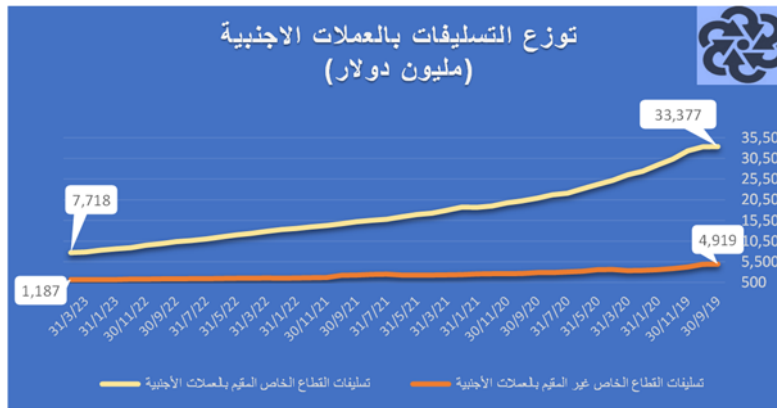
وزادت قيمة الكتلة النقدية بالليرة M2، والتي تتضمن النقد في التداول والودائع تحت الطلب والودائع الآخارية العائدة للقطاع الخاص المقيم لدى الجهاز المصرفي إلى 108137 مليار ليرة في نهاية نيسان 2023 مقارنةً مع 103838 مليار ليرة في نهاية آذار 2023، مقابل 116583 مليار ليرة في نهاية كانون الأول 2022.



## • الودائع والتسليفات بالعملة الأجنبية

تراجعت ودائع القطاع الخاص بالعملة الأجنبية لدى المصارف قليلاً إلى 93,9 مليار دولار في نهاية نيسان 2023، مقابل 94,1 مليار دولار في نهاية آذار 2023 و 95,6 مليار دولار في نهاية كانون الأول 2022.

تراجعت التسليفات الممنوحة من المصارف للقطاع الخاص بالعملة الأجنبية بشكل بسيط إلى حوالي 8,9 مليارات دولار في نهاية نيسان 2023، موزعة بين 7,7 مليارات للقطاع الخاص المقيم و 1,2 مليار دولار للقطاع الخاص غير المقيم، بالمقارنة مع 9,0 مليارات دولار في نهاية آذار 2023 و 10,2 مليارات دولار في نهاية كانون الأول 2022. وتجدر الإشارة إلى أن مصرف لبنان فرض، بموجب التعميم الوسيط رقم 656 الصادر بتاريخ 20 كانون الثاني 2023 أن يسدّد المقترض غير المقيم دينه بالدولار النقدي ابتداءً من الأول من شباط 2023.



وبذلك، تكون نسبة التسليفات بالعملة الأجنبية إلى الودائع بالعملة الأجنبية قد بلغت 9,5% في نهاية نيسان 2023.

• استقرت محفظة المصارف التجارية من سندات الخزينة بالعملة الأجنبية، صافية من المؤنات، على 2,8 مليار دولار في نهاية نيسان 2023 شأنها في نهاية آذار 2023، مقابل 2,9 مليار دولار في نهاية كانون الأول 2022. تجدر الإشارة إلى أنه استناداً إلى التعميم الوسيط رقم 649 الصادر في تشرين الثاني 2022، ارتفعت النسبة المطبقة لإحتساب الخسائر المتوقعة من التوظيفات في سندات الخزينة بالعملة الأجنبية إلى 75% (من 45%).

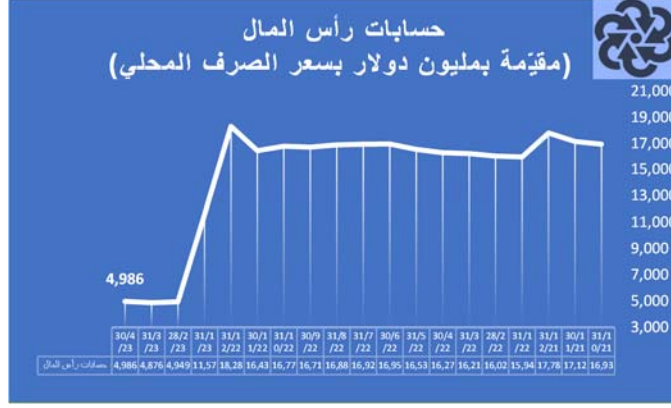
• ارتفعت قليلاً ودايع المصارف لدى المصارف المراسلة إلى 4,2 مليارات دولار في نهاية نيسان 2023، مقابل 4,1 مليارات دولار في نهاية آذار 2023، كما ارتفعت قليلاً التزامات المصارف تجاه مؤسسات مالية غير مقيمة إلى 3,3 مليارات دولار مقابل 3,2 مليارات دولار في التاريخين المذكورين.



- استقرت ودائع المصارف التجارية (بالليرة وبالعملات الأجنبية) لدى مصرف لبنان، مقيّمة على أساس سعر الصرف الرسمي (15000 ليرة للدولار الواحد)، على 84,7 مليار دولار في نهاية نيسان 2023 كما في نهاية الشهر الذي سبقه.

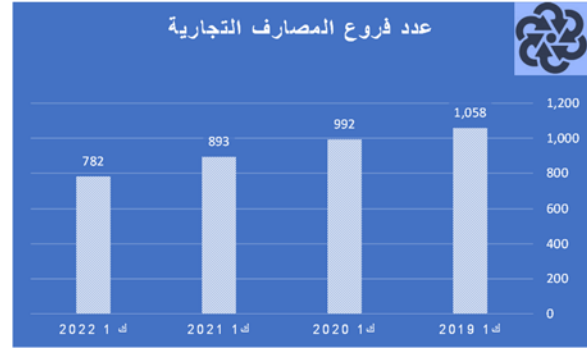
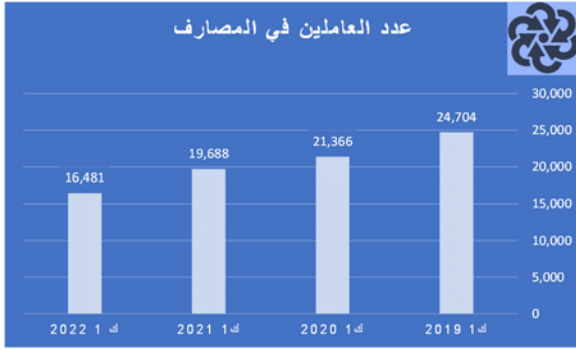


- بلغت حسابات رأس المال، مقيّمة على أساس سعر الصرف الرسمي (15000 ليرة للدولار الواحد)، 5,0 مليارات دولار في نهاية نيسان 2023، مقابل 4,9 مليارات دولار في نهاية آذار 2023.



• بقيت القيم الثابتة المادية، مقيّمة على أساس سعر الصرف الرسمي (15000 ليرة للدولار الواحد)، شبه مستقرّة على 1,9 مليار دولار في نهاية نيسان 2023، شأنها في نهاية آذار 2023.

• عدد فروع المصارف التجارية وعدد العاملين في القطاع المصرفي في نهاية شباط 2023، وصل عدد فروع المصارف التجارية داخل لبنان إلى 769 فرعاً، وتراجع عدد العاملين في القطاع المصرفي إلى 15537 شخصاً.



مصدر المعلومات في هذا القسم: مصرف لبنان

## معدلات الفوائد

### معدّلات الفائدة على سندات الخزينة بالليرة اللبنانية

في نهاية نيسان 2023، بقيت الفائدة المثقّلة على المحفظة الإجمالية لسندات الخزينة بالليرة اللبنانية شبه مستقرّة إذ بلغت 6,35% مقابل 6,36% في نهاية الشهر الذي سبق (6,42% في نهاية كانون الأول 2022). وفي نهاية نيسان 2023، بلغ متوسط عمر المحفظة 1181 يوماً (3,24 سنوات) مقابل 1203 أيام (3,30 سنوات) في نهاية الشهر الذي سبق و1275 يوماً (3,50 سنوات) في نهاية كانون الأول 2022. على صعيد

آخر، استقرت معدلات الفائدة الفعلية على فئات السندات بالليرة المُصدرة في شهر نيسان 2023، وجاءت على النحو التالي: 3,50% لفئة الثلاثة أشهر، 4,00% لفئة الستة أشهر، 4,50% لفئة السنة، 5,50% لفئة الثلاث سنوات، 6,00% لفئة الخمس سنوات و6,50% لفئة السبع سنوات.

### معدلات الفائدة على سندات الخزينة بالعملات الأجنبية (Eurobonds)

في نهاية شباط 2020 (آخر المعطيات قبل إعلان الحكومة عن توقُّعها عن دفع جميع سندات اليوروبندز)، بلغ معدل الفائدة المثقَّلة على المحفظة الإجمالية لسندات الخزينة بالعملات الأجنبية (Eurobonds) 7,38% وبلغ متوسط عمر المحفظة 7,84 سنوات.

### الفوائد المصرفية على الليرة

في نيسان 2023، انخفض متوسط الفائدة على الودائع الجديدة أو المجدّدة بالليرة اللبنانية إلى 0,59% مقابل 0,63% في الشهر الذي سبق (0,88% في نيسان 2022)، كما انخفض متوسط الفائدة على التسليفات الجديدة أو المجدّدة بالليرة إلى 3,07% مقابل 5,61% و6,01% في الأشهر الثلاثة المذكورة على التوالي. على صعيد آخر، انخفض معدل الفائدة على العمليات بين المصارف بالليرة لمدة استحقاق يوم واحد والمنقّدة عبر شركة لبنان المالية إلى 13,20% مقابل 18,89% في آذار 2023، علماً أنه لم تجر أية عملية في شهر نيسان 2022. ويعرض الجدول أدناه تطور الفائدة على الليرة في عدد من الأشهر:

جدول رقم 9- تطوّر الفائدة على الليرة، بالنسبة المئوية (%)

نيسان 2023	آذار 2023	نيسان 2022	
0,59	0,63	0,88	متوسط المعدلات الدائنة على الودائع الجديدة أو المجدّدة
3,07	5,61	6,01	متوسط المعدلات المدينة على التسليفات الجديدة أو المجدّدة
13,20	18,89	-	المتوسط المثقل للفائدة بين المصارف

المصدر: مصرف لبنان

### الفوائد المصرفية على الدولار

في نيسان 2023، بقي متوسط الفائدة على الودائع الجديدة أو المجدّدة بالدولار لدى المصارف في لبنان شبه مستقرّ وبلغ 0,08% مقابل 0,07% في الشهر الذي سبق (0,15% في نيسان 2022)، وانخفض متوسط الفائدة على التسليفات الجديدة أو المجدّدة بالدولار إلى 2,46% مقابل 4,04% و6,11% في التواريخ الثلاثة المذكورة على التوالي.

وفي نيسان 2023، ارتفع متوسط معدل ليبور على الدولار الأميركي لثلاثة أشهر إلى 5,26% مقابل 5,05% في الشهر الذي سبق (1,11% في نيسان 2022).

ويعرض الجدول أدناه تطور الفائدة المصرفية على الدولار في لبنان في عدد من الأشهر:

جدول رقم 10- تطور الفائدة على الدولار، بالنسبة المئوية (%)

نيسان 2023	آذار 2023	نيسان 2022	
0,08	0,07	0,15	متوسط المعدلات الدائنة على الودائع الجديدة أو المجددة
2,46	4,04	6,11	متوسط المعدلات المدينة على التسليفات الجديدة أو المجددة
5,26	5,05	1,11	متوسط معدل ليبور لثلاثة أشهر

المصدر: مصرف لبنان

### موجودات مصرف لبنان بالعملة الأجنبية

بلغت موجودات مصرف لبنان بالعملة الأجنبية 14467 مليون دولار في نهاية نيسان 2023 مقابل 14420 مليون دولار في نهاية الشهر الذي سبق و16263 مليون دولار في نهاية نيسان 2022. فتكون هذه الموجودات قد انخفضت بمقدار 727 مليون دولار في الثلث الأول من العام 2023 مقابل انخفاضها بقيمة 1575 مليون دولار في الفترة ذاتها من العام 2022.

### سوق القطع

في نيسان 2023، افتتح سعر الصرف على منصة صيرفة بـ 88000 ليرة للدولار الواحد وأقل على 86500 ليرة وبلغ متوسطه الشهري 86893 ليرة. وفي السوق الموازية، سلك الدولار المنحى التراجعي إذ أقل على سعر 97000 ليرة للدولار الواحد بعد أن كان افتتح بحوالي 107000 ليرة للدولار، وبلغ متوسطه الشهري 97730 ليرة.





## الملحق الإحصائي التطورات المصرفية والنقدية

### الميزانية المجمعة للمصارف التجارية كما في نهاية الفترة

(بمليارات ل.ل.)				البيان
نيسان-23	آذار-23	ك1-22	نيسان-22	
				<b>الموجودات</b>
				<b>الموفورات</b>
1283894	1281571	165536	170501	
12998	11079	6552	3992	- أوراق نقدية
1270896	1270492	158984	166510	- ودائع لدى مصرف لبنان
128469	131429	27150	33997	ديون على القطاع الخاص المقيم
12697	13217	13778	15377	- بالليرات اللبنانية
115772	118212	13372	18620	- بالعملات الأجنبية
54831	55000	17383	22751	ديون على القطاع العام
12104	12142	12707	15678	منها: سندات بالليرة
42137	42274	4423	6810	سندات بالعملات
590	584	253	263	ديون مختلفة
135689	133733	15184	16595	<b>موجودات خارجية</b>
18806	18565	3078	4079	- قروض على غير المقيمين
63074	61950	6333	6112	- قروض على مصارف غير مقيمة
34748	34570	3757	4014	- موجودات خارجية أخرى
12325	11995	1213	1658	نقد وودائع لدى مصارف مركزية غير مقيمة
6736	6654	804	733	محفظه الأوراق المالية للقطاع الخاص غير المقيم
50613	50520	20690	7866	القيم الثابتة
52814	51315	4210	3022	محفظه القطاع الخاص من الأوراق المالية
28321	23619	4699	4741	موجودات غير مصنفة
1734631	1727187	254853	259472	<b>المجموع</b>
				<b>المطلوبات</b>
				<b>ودائع القطاع الخاص المقيم</b>
1142707	1142203	154248	157080	
52748	49237	42336	39522	- ودائع بالليرة
1089959	1092966	111912	117558	- ودائع بالعملات الأجنبية
16823	16914	7055	5678	<b>ودائع القطاع العام</b>
323009	322182	35270	36115	<b>ودائع القطاع الخاص غير المقيم</b>
4052	3159	3038	3056	- بالليرات اللبنانية
318957	319023	32233	33059	- بالعملات الأجنبية
49314	48552	6501	6678	التزامات تجاه المصارف غير المقيمة
4392	4590	417	352	سندات دين
74788	73134	27569	24528	<b>أموال دائمة</b>
65863	64265	20925	23005	- أموال خاصة
8925	8869	6644	1523	- الرأسمال المساند
123597	119612	23793	29042	مطلوبات غير مصنفة
1734631	1727187	254853	259472	<b>المجموع</b>

المصدر: مصرف لبنان

\*ابتداءً من 2023/2/1، أصبح سعر الصرف الرسمي 15000 ل.ل./دولار بدلاً من 1507,5 ل.ل./دولار.

وضعية مصرف لبنان  
كما في نهاية الفترة

(بمليارات ل.ل.)

البيان	نيسان-22	ك-1-22	آذار-23	نيسان-23
<b>الموجودات</b>				
<b>الموجودات الخارجية :</b>	44789	40777	417577	420339
- ذهب	26609	25102	273399	274382
( مقيم بملايين د.أ.)	(17651)	(16651)	(18227)	(18292)
- عملات أجنبية	18180	15675	144178	145956
( مقيمة بملايين د.أ.)	(12060)	(10398)	(9612)	(9730)
<b>ديون على القطاع الخاص</b>	401	342	348	339
<b>سلفات للمصارف التجارية</b>	18394	16159	14902	14733
<b>سلفات لمصارف متخصصة ومؤسسات مالية</b>	1693	1830	1798	1784
<b>سلفات للقطاع العام **</b>	0	0	248255	248279
<b>فروقات القطع *</b>			528255	526873
<b>محفظة الأوراق المالية</b>	69653	67849	139784	138181
<b>القيم الثابتة</b>	444	431	446	454
<b>أصول من عمليات تبادل ادوات مالية</b>	18081	18081	18081	18081
<b>موجودات غير مصنفة</b>	97738	140508	150847	162532
<b>المجموع</b>	<b>251192</b>	<b>285977</b>	<b>1520293</b>	<b>1531594</b>
<b>المطلوبات</b>				
<b>النقد المتداول خارج مصرف لبنان</b>	41151	80171	64914	67336
<b>ودائع المصارف التجارية</b>	161375	153275	1314365	1315419
<b>ودائع المصارف المتخصصة والمؤسسات المالية</b>	2935	2645	10928	10823
<b>ودائع القطاع الخاص</b>	45	369	1498	1760
<b>التزامات تجاه القطاع العام</b>	15466	19341	79535	86397
<b>فروقات قطع</b>	19711	19131	0	0
<b>التزامات خارجية</b>	2198	2495	25655	25668
( مقيمة بملايين د.أ.)	(1458)	(1655)	(1710)	(1711)
<b>التزامات خاصة طويلة الأجل</b>	90	90	0	0
<b>الأموال الخاصة</b>	5319	5296	10729	10729
<b>مطلوبات غير مصنفة</b>	2901	3162	12668	13460
<b>المجموع</b>	<b>251192</b>	<b>285977</b>	<b>1520293</b>	<b>1531594</b>

المصدر: مصرف لبنان

\*ابتداءً من 2023/2/1، أصبح سعر الصرف الرسمي 15000 ل.ل./دولار بدلاً من 1507,5 ل.ل./دولار.

\*\*استناداً إلى المادتين 85 و97 من قانون النقد والتسليف والتلّين تنصّان على كون مصرف لبنان هو مصرف القطاع العام والعميل المالي له، قام مصرف لبنان منذ نهاية العام 2007 بتسديد مدفوعات عن الدولة اللبنانية بالعملات الأجنبية من احتياطياته وذلك ريثما تقوم الدولة بسداد هذه المبالغ بالعملة الأجنبية لاحقاً.

لقاء هذه المدفوعات، تمّ تخصيص قيمة موازية بالليرة اللبنانية بمثابة ضمانات نقدية وفقاً لمعدل صرف مقداره 1507,5 ليرة لبنانية للدولار الواحد. وهكذا كان مجموع ودائع القطاع العام المقيّم بالليرة اللبنانية لغاية تاريخ 2023/1/31 يفوق الرصيد التراكمي الصافي للمبالغ المسدّدة عن الدولة بالعملات الأجنبية، ما أدى إلى رصيد صافي دائن لمجموع ودائع القطاع العام في جهة "المطلوبات".

وبعد أن تمّ بتاريخ 2023/02/01 اعتماد معدل صرف 15000 بدلاً من 1507,5، أصبح الرصيد التراكمي الصافي للمبالغ المسدّدة عن الدولة بالعملات الأجنبية يفوق قيمة الضمانة النقدية، فنتج عن ذلك "صافي مدين" لصالح مصرف لبنان، ما استوجب إظهار ما يوازي بالليرة اللبنانية رصيد المدفوعات الصافي التراكمي ضمن بند تسليفات للقطاع العام جهة "الموجودات".

تطور الكتلة النقدية وشبه النقدية

(بمليارات ل.ل.)

البيان	نيسان-22	ك1-22	آذار-23	نيسان-23
<b>الكتلة النقدية M1</b>	<b>57729</b>	<b>98780</b>	<b>86633</b>	<b>90916</b>
- النقد في التداول	37137	73514	53748	54274
- ودائع تحت الطلب بالليرة	20592	25266	32885	36642
<b>الكتلة شبه النقدية</b>	<b>137473</b>	<b>130423</b>	<b>1116275</b>	<b>1113309</b>
- ودائع أخرى بالليرة	19344	17802	17204	17220
- ودائع بالعملة الأجنبية	118129	112620	1099071	1096089
<b>سندات دين</b>	<b>232</b>	<b>369</b>	<b>4063</b>	<b>3968</b>
<b>النقد وشبه النقد</b>				
- بالليرات اللبنانية M2	77073	116583	103838	108137
- بالليرات والعملة M3	195434	229572	1206971	1208194
- اجمالي الوفورات النقدية M4 = M3 + سندات الجمهور	210175	247761	1226545	1227788
<b>عناصر التغطية :</b>				
<b>ديون صافية على الخارج</b>	<b>21959</b>	<b>18197</b>	<b>222029</b>	<b>224310</b>
- الموجودات بالذهب	26609	25102	273399	274382
- الموجودات بالعملة الأجنبية	(4650)	(6905)	(51369)	(50072)
<b>وضعية القطاع العام المدينة</b>	<b>44475</b>	<b>31711</b>	<b>794457</b>	<b>785641</b>
- ديون صافية على القطاع العام	64186	50842	266202	258768
- فروقات القطع	(19711)	(19131)	528255	526873
<b>ديون على القطاع الخاص</b>	<b>37106</b>	<b>30038</b>	<b>142281</b>	<b>139332</b>
- بالليرات اللبنانية	17130	15449	14856	14314
- بالعملة الأجنبية	19976	14589	127426	125018
<b>مطلوبات أخرى من الجهاز المصرفي (صافية)</b>	<b>91894</b>	<b>149625</b>	<b>48203</b>	<b>58911</b>
<b>المجموع</b>	<b>195434</b>	<b>229572</b>	<b>1206971</b>	<b>1208194</b>

المصدر: مصرف لبنان

\*ابتداءً من 2023/2/1، أصبح سعر الصرف الرسمي 15000 ل.ل./دولار بدلاً من 1507,5 ل.ل./دولار.

متوسطات أسعار صرف بعض العملات الأجنبية في سوق بيروت  
نيسان 2023

العملة	الأدنى	الأعلى	الوسطي	الافتقال
الدولار الأميركي	15000.00	15000.00	15000.00	15000.00
الفرنك السويسري	16355.90	16916.66	16677.93	16748.55
الجنيه الاسترليني	18507.00	18781.50	18673.61	18681.00
الين الياباني	110.57	114.27	112.30	110.57
الدولار الكندي	10977.75	11224.18	11112.31	10977.75
الدولار الاسترالي	9874.50	10126.50	10018.82	9874.50
اليورو	16269.00	16572.00	16444.71	16485.00

المصدر: مصرف لبنان

أسعار صرف العملات الدولية الرئيسية والذهب ازاء الدولار الأميركي

العملة	آذار-23				نيسان-23			
	الأدنى	الأعلى	الوسطي	الافتقال	الأدنى	الأعلى	الوسطي	الافتقال
الجنيه الاسترليني	1.18	1.24	1.21	1.23	1.24	1.25	1.26	1.26
الين الياباني	130.73	137.36	133.68	132.86	136.30	133.49	136.30	136.30
الفرنك السويسري	0.91	0.94	0.93	0.92	0.89	0.89	0.91	0.81
اليورو	1.05	1.09	1.07	1.09	1.10	1.10	1.11	1.09
أونصة الذهب	1813.43	1994.01	1915.42	1969.48	1951.58	1989.78	2040.02	1014.90

المصدر: Bloomberg.com

