



جَمْعِيَّة مَصَارِف لِبْنَان

ASSOCIATION OF BANKS IN LEBANON



## التقرير الاقتصادي

العدد 2

شباط 2024

أولاً- الوضع الاقتصادي العام

ثانياً- آخر التطورات في المالية العامة والدين العام

ثالثاً- أبرز التطورات المصرفية والنقدية

الشيكات المتقاصة

في شباط 2024، بلغت قيمة الشيكات المتقاصة بالليرة اللبنانية 4706 مليارات ليرة مقابل 7154 مليار ليرة في الشهر الذي سبق و2417 مليار ليرة في شباط 2023، وارتفعت بنسبة 28,4% في الشهرين الأولين من العام 2024 بالمقارنة مع الفترة ذاتها من العام 2023. وبلغت قيمة الشيكات المتقاصة بالعملات الأجنبية 127 مليون دولار مقابل 311 مليون دولار و215 مليون دولار في الأشهر الثلاثة على التوالي، وتراجعت بنسبة 59,1% في الشهرين الأولين من العام 2024 بالمقارنة مع الفترة ذاتها من العام 2023.

جدول رقم 1- تطوّر الشيكات المتقاصة في الشهرين الأولين من السنوات 2021-2024

2024	2023	2022	2021	
				الشيكات بالليرة
36	66	178	213	- العدد (آلاف)
11860	9240	5311	3176	- القيمة (مليار ليرة)
329444	140000	29837	14911	- متوسط قيمة الشيك (آلاف الليرات)
				الشيكات بالعملات الأجنبية
5	28	180	257	- العدد (آلاف)
438	1071	1987	2835	- القيمة (مليون دولار)
87600	38250	11039	11031	- متوسط قيمة الشيك (دولار)

المصدر: مصرف لبنان

وتجدر الإشارة إلى أنّ تعميم مصرف لبنان رقم 165 الصادر في نيسان 2023 وتعديلاته يسمح بتبادل شيكات صادرة عن حسابات Fresh بالليرة اللبنانية وبالدولار الأميركي لاستعمالها مجدداً في العمليات التجارية والمالية، وبدأ العمل به خلال شهر حزيران 2023. وبحسب المعطيات المتوافرة عن حركة مقاصة الشيكات بموجب التعميم 165 والعائدة لشهر شباط 2024، بلغ عدد الشيكات المتقاصة بالليرة 405 شيكات بقيمة 679 مليار ليرة، في حين بلغ عدد الشيكات المتقاصة بالعملات الأجنبية 977 شيكاً بقيمة قاربت 9,5 ملايين دولار أميركي.

## حركة الاستيراد

في كانون الأول 2023 (آخر المعطيات المتوافرة)، بلغت قيمة الواردات السلعية 1303 ملايين دولار مقابل 1253 مليون دولار في الشهر الذي سبق و1251 مليون دولار في كانون الأول 2022. وبذلك، تكون قيمة الواردات السلعية قد بلغت 17524 مليون دولار في العام 2023 وتراجعت بنسبة 8,0% بالمقارنة مع العام 2022، في حين سجّلت الكمّيات المستوردة المقاسة بالأطنان ارتفاعاً معتدلاً نسبته 2,0%.

وتوزّعت الواردات السلعية في العام 2023 بحسب نوعها كالآتي: احتلّت المنتجات المعدنية (النفطية) المركز الأول وشكّلت حصّتها 26,5% من المجموع، تلتها المعادن الثمينة من ذهب والماس ومجوهرات (14,4%)، فالآلات والأجهزة والمعدّات الكهربائية (9,3%)، ثمّ منتجات الصناعة الكيماوية (7,2%)، فمعدّات النقل (6,6%). وعلى صعيد أبرز البلدان التي استورد منها لبنان السلع في العام 2023، حلّت الصين في المرتبة الأولى إذ بلغت حصّتها 11,8% من مجموع الواردات، لتأتي بعدها سويسرا (10,0%)، فاليونان (9,6%)، ثمّ تركيا (7,8%)، ثمّ إيطاليا (6,3%).

جدول رقم 2- الواردات السلعية في السنوات 2020-2023

نسبة التغير، %	2023	2022	2021	2020	
8,0-	17524	19054	13641	11310	الواردات السلعية (مليون دولار)
2,0+	11770	11540	12124	13475	الواردات السلعية (ألف طن)

المصدر: المركز الآلي الجمركي

## حركة التصدير

في كانون الأول 2023 (آخر المعطيات المتوافرة)، بلغت قيمة الصادرات السلعية 240 مليون دولار، مقابل 290 مليون دولار في الشهر الذي سبقه و272 مليون دولار في كانون الأول 2022. وبلغت قيمة الصادرات السلعية 2995 مليون دولار في العام 2023، بتراجع نسبته 14,2% بالمقارنة مع العام 2022.

وتوزّعت الصادرات السلعية في العام 2023 بحسب نوعها كالآتي: احتلّت المعادن الثمينة من ذهب والماس ومجوهرات المركز الأول وبلغت حصّتها 25,4% من مجموع الصادرات، تلتها المعادن العادية ومصنوعاتها (14,3%)، ثمّ الآلات والأجهزة الكهربائية (12,9%)، فمنتجات صناعة الأغذية (12,6%)، ثمّ منتجات الصناعة الكيماوية (9,9%). ومن أبرز البلدان التي صدر إليها لبنان السلع في العام 2023، نذكر: الإمارات العربية المتحدة التي احتلّت المرتبة الأولى وبلغت حصّتها 19,7% من إجمالي الصادرات السلعية، تلتها تركيا (9,8%)، ثمّ مصر (5,5%)، فالعراق (5,1%)، ثمّ سويسرا (4,8%).

### جدول رقم 3- الصادرات السلعية في السنوات 2020-2023

نسبة التغير، %	2023	2022	2021	2020	
14,2-	2995	3491	3380	3544	الصادرات السلعية (مليون دولار)
6,8-	1658	1779	1768	1889	الصادرات السلعية (ألف طن)

المصدر: المركز الآلي الجمركي

### الحسابات الخارجية

- في كانون الأول 2023 (آخر المعطيات المتوافرة)، بلغ عجز الميزان التجاري 1063 مليون دولار مقابل عجز قدره 963 مليون دولار في الشهر الذي سبق وعجز بقيمة 979 مليون دولار في كانون الأول 2022. وتراجع عجز الميزان التجاري إلى 14529 مليون دولار في العام 2023 مقابل عجز قدره 15563 مليون دولار في العام الذي سبق، أي بأكثر من مليار دولار، بفعل تراجع الواردات السلعية بقيمة أكبر من تراجع قيمة الصادرات السلعية.

- في شباط 2024، ازدادت الموجودات الخارجية الصافية لدى الجهاز المصرفي والمؤسسات المالية بحوالي 131 مليون دولار، نتجت عن ارتفاع صافي الموجودات الخارجية لدى مصرف لبنان بقيمة 203 ملايين دولار وانخفاض صافي الموجودات الخارجية لدى المصارف والمؤسسات المالية بقيمة 72 مليون دولار. وكانت الموجودات الخارجية الصافية قد ارتفعت بقيمة 259 مليون دولار في كانون الثاني 2024.

### قطاع البناء

- في شباط 2024، بلغت مساحات البناء المرخص بها لدى نقابتي المهندسين في بيروت والشمال 671 ألف متر مربع (2م)، مقابل 446 ألف م<sup>2</sup> في الشهر الذي سبق و487 ألف م<sup>2</sup> في شباط 2023. وازدادت هذه المساحات بنسبة 15,9% في الشهرين الأولين من العام 2024 بالمقارنة مع الفترة ذاتها من العام 2023.

### جدول رقم 4- تطوّر مساحات البناء المرخص بها في الشهرين الأولين من السنوات 2021-2024

2024	2023	2022	2021	
1117	964	1184	343	مساحات البناء الإجمالية (ألف م <sup>2</sup> )

المصدر: نقابتا المهندسين في بيروت والشمال

- في كانون الأول 2023، بلغت قيمة الرسوم العقارية (آخر المعطيات المتوافرة) المستوفاة عبر مختلف أمانات السجل العقاري 1095,3 مليار ليرة مقابل 1030,2 مليار ليرة في الشهر الذي سبقه و178,1 ملياراً في كانون الأول 2022. وبذلك تكون هذه الرسوم قد ارتفعت بنسبة 153,6% في العام 2023 قياساً على العام 2022.

- على صعيد كميات الإسمنت المسلّمة، فقد بلغت 255 ألف طن في أيلول 2023 (آخر المعطيات المتوافرة)، مقابل 239 ألف طن في الشهر الذي سبقه و224 ألف طن في أيلول 2022. وبذلك تكون هذه الكميات قد سجّلت ارتفاعاً نسبته 11,9% في الأشهر التسعة الأولى من العام 2023 قياساً على الفترة ذاتها من العام 2022.

### قطاع النقل الجوي

في شباط 2024، بلغ عدد الرحلات الإجمالية من وإلى مطار رفيق الحريري الدولي 3378 رحلة، وعدد الركاب القادمين 204329 شخصاً وعدد المغادرين 208803 أشخاص والعابرين 219 شخصاً. وعلى صعيد حركة الشحن عبر المطار في الشهر المذكور، بلغ حجم البضائع المفرغة 2908 أطنان مقابل 1640 طناً للبضائع المشحونة.

وفي الشهرين الأولين من العام 2024، وبالمقارنة مع الفترة ذاتها من العام الذي سبقه، تراجع كلٌّ من عدد الرحلات بنسبة 12,0%، وحركة القادمين بنسبة 1,0%، وحركة المغادرين بنسبة 6,0%، في حين ازدادت حركة شحن البضائع عبر المطار بنسبة 18,3%.

#### جدول رقم 5- حركة مطار رفيق الحريري الدولي وحصة الميديل ايست منها

##### في الشهرين الأولين من العامين 2023 و2024

التغير، %	2024	2023	
12,0-	7227	8209	حركة الطائرات (عدد)
	37,4	44,8	منها: حصة الميديل ايست، %
1,0-	405830	409845	حركة القادمين (عدد)
	37,7	43,1	منها: حصة الميديل ايست، %
6,0-	457739	487010	حركة المغادرين (عدد)
	38,6	43,6	منها: حصة الميديل ايست، %
75,8-	432	1788	حركة العابرين (عدد)
18,3+	9181	7761	حركة شحن البضائع (طن)
	20,1	28,9	منها: حصة الميديل ايست، %

المصدر: قسم التطوير والتسويق في مطار بيروت الدولي

## حركة مرفأ بيروت

في كانون الثاني 2024 (آخر المعطيات المتوافرة)، بلغ عدد البواخر التي دخلت مرفأ بيروت 119 باخرة، وحجم البضائع المفرغة فيه 316114 طناً والمشحونة 63843 طناً، وعدد المستوعبات المفرغة 12164 مستوعباً. وفي الشهر الأول من العام 2024 وبالمقارنة مع الشهر الأول من العام الذي سبق، ازداد كل من عدد البواخر التي دخلت المرفأ بنسبة 33,7% وحجم البضائع المفرغة بنسبة 7,5%، فيما انخفض كل من حجم البضائع المشحونة بنسبة 1,2% وعدد المستوعبات المفرغة بنسبة 0,2%.

## مؤشر أسعار الاستهلاك

في شباط 2024، ارتفع مؤشر أسعار الاستهلاك في لبنان الذي تنشره إدارة الإحصاء بنسبة 1,06% قياساً على الشهر الذي سبق، وارتفع بنسبة 123,2% قياساً على شباط 2023، حيث تعود هذه الزيادة بشكل أساسي إلى ارتفاع الأسعار في التعليم ومن ثم السكن فالمواد الغذائية.

## بورصة بيروت

في شباط 2024، بلغ عدد الأسهم المتداولة في سوق بيروت 1129048 سهماً بقيمة تداول إجمالية قدرها 65,8 مليون دولار مقابل تداول 2004203 أسهم بقيمة إجمالية قدرها 102,0 مليون دولار في الشهر الذي سبق (397775 سهماً متداولاً بقيمة 16,4 مليون دولار في شباط 2023). على صعيد آخر، بلغت الرسملة السوقية 17994 مليون دولار مقابل 20562 مليون دولار و16325 مليون دولار في نهاية التواريخ الثلاثة المذكورة على التوالي.

وفي شباط 2024، استحوذت شركة سوليدير بسهميها "أ" و"ب" بنسبة 95,1% من إجمالي قيمة الأسهم المتداولة في بورصة بيروت، مقابل 4,4% للقطاع الصناعي و0,5% للقطاع المصرفي. وعند مقارنة حركة البورصة في الشهرين الأولين من العامين 2023 و2024، يتبين الآتي:  
- انخفاض عدد الأسهم المتداولة من 25,5 مليون سهم إلى 3,1 ملايين.  
- ارتفاع قيمة التداول من 69,1 مليون دولار إلى 167,7 مليوناً.

تبادل لبنان التجاري مع الخارج  
في العام 2023

الصادرات السلعية			الواردات السلعية		
النسبة (%)	القيمة (مليون د.أ.)	البلد	النسبة (%)	القيمة (مليون د.أ.)	البلد
19.7	591	الإمارات العربية المتحدة	11.8	2061	الصين
9.7	292	تركيا	10.0	1751	سويسرا
5.4	163	مصر	9.6	1682	اليونان
5.1	154	العراق	7.8	1369	تركيا
4.8	145	سويسرا	6.3	1112	إيطاليا
4.1	122	الولايات المتحدة الأمريكية	4.0	705	الولايات المتحدة الأمريكية
3.5	104	قطر	3.3	585	مصر
3.2	97	سورية	3.3	583	الإتحاد الروسي
3.0	89	الأردن	3.1	547	ألمانيا
2.3	68	كوريا	3.0	533	الإمارات العربية المتحدة
2.2	67	الكويت	2.6	448	قبرص
2.1	63	ساحل العاج	2.3	411	إسبانيا
2.1	62	كونغو	2.2	393	الهند
1.4	43	إسبانيا	2.2	384	المملكة العربية السعودية
1.4	42	اليونان	1.8	324	فرنسا
1.4	42	إيطاليا	1.8	318	المملكة المتحدة
28.4	851	دول أخرى	24.6	4318	دول أخرى
<b>100.0</b>	<b>2995</b>	<b>مجموع الصادرات السلعية</b>	<b>100.0</b>	<b>17524</b>	<b>مجموع الواردات السلعية</b>

المصدر: إدارة الجمارك



تغير صافي الموجودات الخارجية في القطاع المالي  
( مليون دولار )

2024			2023			2022	2021	2020	2019	الشهر/العام
المجموع	المصرف والمؤسسات المالية	مصرف لبنان	المجموع	المصرف والمؤسسات المالية	مصرف لبنان					
259.4	197.5	62.0	(461.5)	(200.6)	(260.9)	(353.0)	(410.6)	(157.9)	(1379.7)	كانون الثاني
131.1	(71.8)	202.9	2099.7	2340.5	(240.8)	(601.8)	(340.6)	(347.4)	(550.1)	شباط
			(463.5)	(135.1)	(328.4)	(518.5)	(95.9)	(556.8)	(75.1)	آذار
			62.3	15.8	46.5	(229.4)	(546.0)	(240.6)	(1300.0)	نيسان
			(5.6)	(11.0)	5.4	(402.3)	(180.7)	(887.7)	(1881.6)	أيار
			(88.2)	67.8	(156.0)	(474.1)	(238.3)	(295.8)	(204.3)	حزيران
			(217.2)	307.6	(524.8)	(207.7)	38.7	(3046.4)	72.5	تموز
			145.1	30.1	115.0	(314.3)	(592.8)	(1968.0)	(578.5)	أب
			470.2	381.7	88.5	48.5	784.6	(2107.7)	(58.5)	أيلول
			(81.2)	(260.1)	179.0	192.8	(154.4)	(380.0)	(197.9)	تشرين الأول
			185.6	53.5	132.1	(354.4)	159.9	(214.4)	1142.8	تشرين الثاني
			591.3	459.7	131.6	17.1	(384.4)	(348.1)	(840.8)	كانون الأول
390.5	125.7	264.9	2237.0	3049.9	(812.8)	(3197.1)	(1960.5)	(10550.8)	(5851.2)	المجموع العام

المصدر: مصرف لبنان

ملاحظة: يُعزى التغير في صافي الموجودات الخارجية للمصارف في شباط 2023 بشكل أساسي إلى انخفاض المطوبات الخارجية للمصارف بالليرة اللبنانية عند تقييمها بالدولار الأميركي بسبب اعتماد سعر صرف رسمي جديد بلغ 15000 ليرة لبنانية / دولار أميركي منذ أول شباط 2023.

مساحات البناء (م2)  
شباط 2023 - شباط 2024

المحافظات	شباط 23	النسبة (%)	شباط 24	النسبة (%)
بيروت	9090	1.87	41254	6.15
جبل لبنان	143843	29.51	155348	23.14
البقاع	53034	10.88	166550	24.81
الشمال (1)	434	0.09	7107	1.06
الشمال (2)	120995	24.83	85002	12.66
الجنوب	108824	22.33	157995	23.54
النبطية	51161	10.50	58037	8.65
المجموع	487381	100.00	671293	100.00

المصدر: نقابتا المهندسين في بيروت والشمال.

حركة مطار بيروت الدولي  
شباط 2023 - شباط 2024

الشهر	الطائرات			الركاب				المجموع	البضائع (طن)		
	هبوط	أقلاع	المجموع	وصول	مغادرة	المجموع	مرور		استيراد	تصدير	المجموع
شباط 23	1857	1862	3719	199527	207888	407415	932	2047	1764	3811	408347
شباط 24	1688	1690	3378	204329	208803	413132	219	2908	1640	4548	413351
التغير %	-9.1	-9.2	-9.2	2.4	0.4	1.4	-76.5	1.2	-7.0	19.3	42.1

المصدر: مطار بيروت الدولي

حركة مرفأ بيروت  
كانون الثاني 2023 - كانون الثاني 2024

التغير %	كانون الثاني 2024	كانون الثاني 2023	
33.7	119	89	عدد البواخر
7.5	316114	293984	البضائع المفرغة (طن)
-1.2	63843	64640	البضائع المشحونة (طن)
-0.2	12164	12192	المستوعبات المفرغة
-57.8	3227	7641	عدد السيارات المستوردة
-	غ.م	غ.م	الإيرادات (ألف د.أ.)

المصدر: إدارة واستثمار مرفأ بيروت



## ثانياً - آخر التطورات في المالية العامة والدين العام

### المالية العامة

في كانون الأول 2021 (آخر المعطيات المتوافرة)، سجّلت المالية العامة فائضاً بقيمة 611 مليار ليرة بعد فائض قيمته 168 مليار ليرة في الشهر الذي سبق (عجز بقيمة 45 مليار ليرة في كانون الأول 2020). وتبيّن أرقام المالية العامة (موازنة + خزينة) المعطيات التالية:

- ارتفاع المبالغ الإجمالية المقبوضة إلى 20263 مليار ليرة في العام 2021 من 15342 مليار ليرة في العام 2020، أي بمقدار 4921 مليار ليرة وبنسبة 32,1%. في التفاصيل، ارتفعت كلّ من الإيرادات الضريبية بقيمة 4763 مليار ليرة وغير الضريبية بقيمة 353 مليار ليرة مقابل تراجع مقبوضات الخزينة بقيمة 195 مليار ليرة. على صعيد الإيرادات الضريبية، فقد تأثرت إلى حدّ كبير بارتفاع العائدات من الضريبة على القيمة المضافة (+2945 مليار ليرة) نتيجة ارتفاع الأسعار، كما ارتفعت العائدات من الضريبة على الأرباح (+1330 مليار ليرة) وإيرادات الجمارك (+256 مليار ليرة) والرسوم العقارية (+198 مليار ليرة) مقابل انخفاض قيمة الضريبة على الفوائد (-883 مليار ليرة).

- انخفاض المبالغ الإجمالية المدفوعة إلى 18066 مليار ليرة في العام 2021 من 19425 مليار ليرة في العام 2020، أي بقيمة 1359 مليار ليرة وبنسبة 7%. ونتج ذلك من انخفاض خدمة الدين العام بقيمة 293 مليار ليرة (من 3106 مليارات ليرة في عام 2020 إلى 2813 مليار ليرة في عام 2021). تجدر الإشارة إلى أن الحكومة اللبنانية أعلنت التوقّف عن تسديد سندات اليوروبندز (أساس وقسيمة) في آذار 2020 وأن معدلات الفائدة على سندات الخزينة بالليرة، التي انخفضت جميعها بين آذار ونيسان 2020، بقيت مستقرّة منذ ذلك الوقت. كذلك، انخفضت النفقات الأولية، أي من خارج خدمة الدين بقيمة 1066 مليار ليرة (إلى 15253 مليار ليرة في العام 2021 مقابل 16319 مليار ليرة في العام 2020)، وقد تراجعت التحويلات إلى مؤسسة كهرباء لبنان بقيمة 584 مليار ليرة والنفقات على حساب موازنات سابقة بقيمة 825 مليار ليرة.

- وبذلك، يكون الرصيد المالي العام قد حقّق فائضاً بقيمة 2197 مليار ليرة في عام 2021 بعد عجز بقيمة 4083 مليار ليرة في عام 2020، وبلغت نسبته +12,2% من مجموع المدفوعات مقابل -21,0% في العامَيْن المذكورَيْن على التوالي.

- وحقّق الرصيد الأولي فائضاً مقداره 5009 مليارات ليرة في العام 2021 مقابل عجز مقداره 977 مليار ليرة في العام 2020.

ويتبين من الجدول أدناه أن خدمة الدين انخفضت قياساً على المقبوضات الإجمالية عند مقارنتها في العامين 2020 و2021.

#### جدول رقم 1- تطور بعض النسب المئوية المتعلقة بخدمة الدين العام

2021	2020	
15,6	16,0	خدمة الدين العام/المدفوعات الإجمالية
13,9	20,2	خدمة الدين العام /المقبوضات الإجمالية

مصدر المعلومات: وزارة المالية

#### سندات الخزينة اللبنانية بالليرة اللبنانية

في نهاية شباط 2024، انخفضت القيمة الاسمية للمحفظة الإجمالية لسندات الخزينة بالليرة (فئات 3 أشهر، 6 أشهر، 12 شهراً، 24 شهراً، 36 شهراً، 60 شهراً، 84 شهراً، 120 شهراً، 144 شهراً و180 شهراً) إلى 87378 مليار ليرة مقابل 88894 مليار ليرة في نهاية الشهر الذي سبق و89789 مليار ليرة في نهاية العام 2023. وبذلك تكون هذه المحفظة انخفضت بمقدار 2411 مليار ليرة في الشهرين الأولين من العام 2024، مع الإشارة إلى أنه بناءً على قرار وزارة المالية، لن يتم إصدار أي فئة من السندات بالليرة في الفصل الأول من العام 2024.

#### جدول رقم 2- توزع سندات الخزينة بالليرة على جميع الفئات (نهاية الفترة - بالنسبة المئوية)

المجموع	180 شهراً	144 شهراً	120 شهراً	84 شهراً	60 شهراً	36 شهراً	24 شهراً	12 شهراً	6 أشهر	3 أشهر	
100,00	1,58	3,43	36,70	18,64	13,92	8,38	6,38	9,45	1,27	0,26	ك 1 2023
100,00	1,59	3,46	37,07	18,69	13,90	8,24	6,42	9,43	1,08	0,11	ك 2 2024
100,00	1,62	3,52	37,71	18,82	13,59	8,00	6,54	9,40	0,76	0,04	شباط 2024

المصدر: بيانات مصرف لبنان

لم يُسجّل تغيير يُذكر في حصص الفئات من مجموع محفظة سندات الخزينة بالليرة في نهاية شباط 2024 قياساً على نهاية الشهر الذي سبق. وبلغت حصة فئة العشر سنوات 37,7% مقابل 18,8% لفئة السبع سنوات و13,6% لفئة الخمس سنوات.

أما في ما يتعلّق بالقيمة الفعلية (تتضمّن الفوائد المتراكمة غير المستحقّة) للمحفظة الإجمالية لسندات الخزينة اللبنانية بالليرة، فقد بلغت 91539 مليار ليرة في نهاية كانون الثاني 2023 (آخر المعطيات المتوافرة)، مسجّلة ارتفاعاً بقيمة 628 مليار ليرة قياساً على نهاية كانون الأول 2022، حيث بلغت 90911 مليار ليرة. وتوزّعت على المكتتبين كالآتي:

جدول رقم 3- توزّع سندات الخزينة بالليرة على المكتتبين  
(القيمة الفعلية - نهاية الفترة، مليار ليرة لبنانية)

ك 2023	ك 2022	ك 2021	
15303	15317	20900	المصارف
%16,7	%16,8	%22,5	الحصة من المجموع
57022	57403	58002	مصرف لبنان
%62,3	%63,1	%62,4	الحصة من المجموع
610	625	443	المؤسسات المالية
%0,7	%0,7	%0,5	الحصة من المجموع
17905	17153	13021	المؤسسات العامة
%19,6	%18,9	%14,0	الحصة من المجموع
699	413	581	الجمهور
%0,8	%0,5	%0,6	الحصة من المجموع
<b>91539</b>	<b>90911</b>	<b>92947</b>	<b>المجموع</b>

المصدر: مصرف لبنان

في نهاية كانون الثاني 2023 (آخر المعطيات المتوافرة)، بلغت حصة المصارف 16,7% من إجمالي محفظة سندات الخزينة بالليرة مقابل 62,3% لمصرف لبنان و 21,0% للقطاع غير المصرفي.

### سندات الخزينة اللبنانية بالعملات الأجنبية

في نهاية كانون الثاني 2023 (آخر المعطيات المتوافرة)، بلغت محفظة سندات الخزينة اللبنانية المُصدّرة بالعملات الأجنبية Eurobonds (قيمة الاكتتابات الإسمية زائد الفوائد المتراكمة زائد المتأخرات) ما يوازي 39485 مليون دولار مقابل 39248 مليون دولار في نهاية كانون الأول 2022 و 36522 مليون دولار في نهاية كانون الأول 2021.

وفي نهاية كانون الثاني 2023، بلغت محفظة المصارف التجارية بسندات اليوروبونز (صافية من المؤونات) 2900 مليون دولار مقابل 2934 مليون دولار في نهاية كانون الأول 2022 و 4419 مليون دولار في نهاية عام 2021.

### الدين العام

في نهاية كانون الثاني 2023 (آخر المعطيات المتوافرة)، بلغت قيمة الدين العام المحرّر بالليرة اللبنانية 91795 مليار ليرة، بارتفاع نسبته 0,7% قياساً على نهاية كانون الأول 2022. وانخفضت حصة المصارف في تمويل الدين العام المحرّر بالليرة اللبنانية إلى 16,9% في نهاية كانون الثاني 2023 مقابل 17,1% في نهاية العام 2022، وانخفضت كذلك حصة مصرف لبنان (إلى 62,1% مقابل 63,0%)، في حين ارتفعت حصة القطاع غير المصرفي (إلى 20,9% مقابل 19,9% نتيجة زيادة اكتتابات المؤسسات العامة بسندات الخزينة بالليرة) في نهاية التاريخين على التوالي.

جدول رقم 4- مصادر تمويل الدين العام المحرّر بالليرة اللبنانية  
(نهاية الفترة - بالنسبة المئوية)

ك 2 2023	ك 1 2022	ك 1 2021	
16,9	17,1	22,7	المصارف في لبنان
62,1	63,0	62,2	مصرف لبنان
20,9	19,9	15,1	القطاع غير المصرفي
100,0	100,0	100,0	المجموع

المصدر: مصرف لبنان

وفي نهاية كانون الثاني 2023 (آخر المعطيات المتوافرة)، بلغ الدين العام المحلي الصافي، المحتسب بعد تنزيل ودائع القطاع العام لدى الجهاز المصرفي، 63088 مليار ليرة مقابل 64724 مليار ليرة في نهاية كانون الأول 2022، مسجلاً انخفاضاً نسبته 2,5% في الشهر الأول من العام 2023، إذ ارتفعت ودائع القطاع العام لدى الجهاز المالي من 26445 مليار ليرة في نهاية العام 2022 إلى 28707 مليارات ليرة في نهاية كانون الثاني 2023.

وفي نهاية كانون الثاني 2023، بلغت قيمة الدين العام المحرّر بالعملات الأجنبية 41574 مليون دولار مقابل 41337 مليون دولار في نهاية العام 2022، أي بارتفاع نسبته 0,6%. تُعزى الزيادة إلى تراكم

المتأخرات عن دفع الأساس والفوائد على سندات اليوروبندز، إذ وصلت قيمة هذه المتأخرات إلى 14432 مليون دولار في نهاية كانون الثاني 2023 مقابل 14228 مليون دولار في نهاية العام 2022.

وفي ما يخص تمويل الدين المحرّر بالعملات الأجنبية، لم يسجل توزّع مصادر التمويل تغييراً يُذكر بين نهاية العام 2022 ونهاية كانون الثاني 2023، حيث شكّلت حصة حَمَلَة سندات اليوروبندز 95,0% مقابل 3,8% للمؤسسات المتعدّدة الأطراف و1,1% للحكومات و0,1% لمصادر أخرى.

جدول رقم 5- مصادر تمويل الدين المحرّر بالعملات الأجنبية  
(نهاية الفترة - بالنسبة المئوية)

ك 2 2023	ك 1 2022	ك 1 2021	
1,1	1,1	1,3	الحكومات
3,8	3,9	3,8	المؤسسات المتعدّدة الأطراف
95,0	94,9	94,8	حَمَلَة سندات يوروبندز
0,1	0,1	0,1	مصادر خارجية أخرى
<b>100,0</b>	<b>100,0</b>	<b>100,0</b>	<b>المجموع</b>

المصدر: مصرف لبنان

**الملحق الإحصائي**  
**آخر التطورات في المالية العامة والدين العام**

**المالية العامة (مليار ليرة)**  
**في العامين 2020 و 2021**

التغير	2021		2020		مليار ليرة
	بالقيمة	بالنسبة (%)	بالقيمة	بالنسبة (%)	
	4921	32.08	20263	15342	الإيرادات الإجمالية
	-1359	-7.00	18066	19425	النفقات الإجمالية
	-293	-9.43	2813	3106	منها خدمة الدين العام
	-1066	-6.53	15253	16319	الإنفاق خارج خدمة الدين العام
			2197	-4083	الرصيد الكلي
			5010	-977	الرصيد الأولي
			12.2	-21.0	الرصيد الكلي/النفقات (%)

المصدر: وزارة المالية

**توزع سندات الخزينة حسب المكتتبين**  
**(نهاية الفترة - مليار ليرة)**

البيان	ك22-22	النسبة (%)	ك22-122	النسبة (%)	ك23-223	النسبة (%)
المصارف	18850	20.7	15317	16.8	15303	16.7
مصرف لبنان	58255	64.0	57403	63.1	57022	62.3
المؤسسات المالية	428	0.5	625	0.7	610	0.7
المؤسسات العامة	12869	14.1	17153	18.9	17905	19.6
الجمهور	571	0.6	413	0.5	699	0.8
المجموع	90973	100.0	90911	100.0	91539	100.0

المصدر: مصرف لبنان



**الدين العام في نهاية الفترة**  
**(مليار ليرة)**

النسبة (%)	ك2-23	النسبة (%)	ك1-22	النسبة (%)	ك2-22	النسبة (%)	ك1-21	
<u>100.0</u>	<u>91795</u>	<u>100.0</u>	<u>91169</u>	<u>100.0</u>	<u>91278</u>	<u>100.0</u>	<u>93247</u>	<u>الدين العام المحرر بالليرة اللبنانية</u>
								(مليار ل.ل.)
62.1	57022	63.0	57403	63.8	58255	62.2	58002	مصرف لبنان
	0		0		0		0	قروض
	57022		57403		58255		58002	سندات خزينة
16.9	15559	17.1	15575	21.0	19155	22.7	21200	المصارف
	15303		15317		18850		20900	سندات خزينة
	256		258		305		300	قروض للمؤسسات العامة
20.9	19214	20.0	18191	15.2	13868	15.1	14045	آخرون (سندات)
	699		413		571		581	الجمهور
	17905		17153		12869		13021	المؤسسات العامة
	610		625		428		443	المؤسسات المالية
<u>100.0</u>	<u>41573</u>	<u>100.0</u>	<u>41337</u>	<u>100.0</u>	<u>38754</u>	<u>100.0</u>	<u>38515</u>	<u>الدين المحرر بالعملة الاجنبية</u>
								(مليون دولار أميركي)
5.0	2062	5.0	2062	5.1	1979	5.1	1962	مؤسسات التنمية والحكومات
95.0	39512	95.0	39275	94.9	36774	94.9	36553	غيرها
	28707		26445		17944		19238	ودائع القطاع العام (مليار ليرة)

المصدر: مصرف لبنان



## ثالثاً: أبرز التطورات المصرفية والنقدية

### • الودائع والتسليفات بالليرة

تراجعت وديائع القطاع الخاص بالليرة لدى المصارف إلى 51662 مليار ليرة في نهاية شباط 2024، مقابل 53464 مليار ليرة في نهاية كانون الثاني 2024 و52050 مليار ليرة في نهاية كانون الأول 2023. ومن المحتمل أن يكون قد ارتبط ذلك بتسديد ضرائب ورسوم وجبايات مختلفة عبر المصارف والتشدد من قبل مصرف لبنان في خلق النقد.

انخفضت التسليفات للقطاع الخاص بالليرة لدى المصارف إلى 10561 مليار ليرة في نهاية شباط 2024، مقابل 10853 مليار ليرة في نهاية كانون الثاني 2024 و11388 مليار ليرة في نهاية كانون الأول 2023، في متابعة للمنحى القائم منذ بداية الأزمة، مع حصول بعض الزيادات في هذه التسليفات من وقت إلى آخر عند ارتفاع الطلب لتمويل نفقات تشغيلية أو لتسديد مستحقات بالليرة.



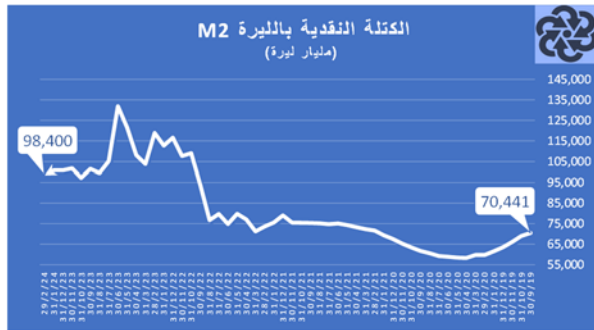
وبذلك، تكون نسبة التسليفات بالليرة إلى الودائع بالليرة قد بلغت 20,4% في نهاية شباط 2024. أما استعمالات باقي الودائع بالليرة (غير التسليف للقطاع الخاص)، فهي تتوزع بين سندات خزينة وإيداعات لدى مصرف لبنان بالليرة.

• كما تستمرّ محافظة المصارف التجارية من سندات الخزينة بالليرة بالتراجع بحيث وصلت إلى 11065 مليار ليرة في نهاية شباط 2024، مقابل 11303 مليارات ليرة في نهاية كانون الثاني 2024 و11436 مليار ليرة في نهاية كانون الأول 2023.

## • الكتلة النقدية بالليرة

تراجعت قيمة النقد في التداول بالليرة، أحد أبرز مكونات الكتلة النقدية بالليرة M2، إلى حوالي 48242 مليار ليرة في نهاية شباط 2024، مقابل 48757 مليار ليرة في نهاية كانون الثاني 2024 و 50600 مليار ليرة في نهاية كانون الأول 2023، في إطار السياسة النقدية المتبّعة والتي تعمل على ضبط السيولة بالليرة.

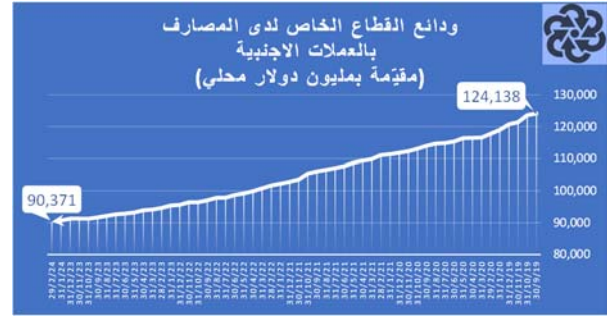
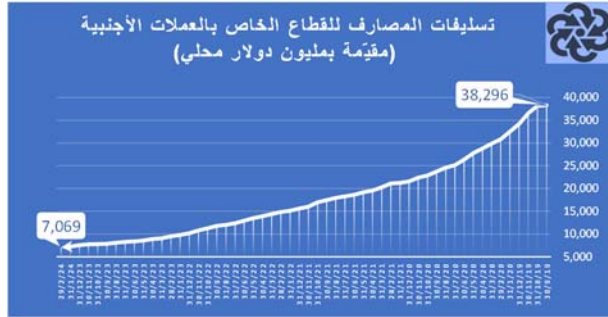
كما انخفضت قيمة الكتلة النقدية بالليرة M2، والتي تتضمّن النقد في التداول والودائع تحت الطلب والودائع الادخارية العائدة للقطاع الخاص المقيم لدى الجهاز المصرفي إلى 98400 مليار ليرة في نهاية شباط 2024، مقابل 100782 مليار ليرة في نهاية كانون الثاني 2024 و 100787 مليار ليرة في نهاية كانون الأول 2023.



## • الودائع والتسليفات بالعملة الأجنبية

تراجعت وداائع القطاع الخاص بالعملة الأجنبية لدى المصارف إلى حوالي 90,4 مليار دولار في نهاية شباط 2024، مقابل 90,7 مليار دولار في نهاية كانون الثاني 2024 و 91,3 مليار دولار في نهاية كانون الأول 2023. مع الإشارة إلى أنّ هذه الودائع تراجعت بشكل مستمرّ منذ بداية الأزمة، نتيجة استغادة المودعين من مضامين التعميميّين 151 و 158 إضافة إلى عمليات حسم الشيكات وتسديد القروض.

تابعت التسليفات الممنوحة من المصارف للقطاع الخاص بالعملة الأجنبية تراجعها إلى حوالي 7,1 مليارات دولار في نهاية شباط 2024، موزّعة بين 6,1 مليارات للقطاع الخاص المقيم وحوالي 0,93 مليار دولار للقطاع الخاص غير المقيم، بالمقارنة مع 7,2 مليارات دولار في نهاية كانون الثاني 2024 و 7,6 مليارات دولار في نهاية كانون الأول 2023. وتجدر الإشارة إلى أنّ مصرف لبنان فرض، بموجب التعميم الوسيط رقم 656 الصادر بتاريخ 20 كانون الثاني 2023 أن يسدّد المقرض غير المقيم دينه بالدولار النقدي ابتداءً من الأول من شباط 2023.



وبذلك، تكون نسبة التسليفات بالعملة الأجنبية إلى الودائع بالعملة الأجنبية قد بلغت 7,8% في نهاية شباط 2024.

• استقرت محفظة المصارف التجارية من سندات الخزينة بالعملة الأجنبية، صافية من المؤنات، على حوالي 2,2 مليار دولار في نهاية شباط 2024 كما في نهاية كل من كانون الثاني 2024 وكانون الأول 2023. تجدر الإشارة إلى أنه استناداً إلى التعميم الوسيط رقم 649 الصادر في تشرين الثاني 2022، ارتفعت النسبة المطبقة لاحتساب الخسائر المتوقعة من التوظيفات في سندات الخزينة بالعملة الأجنبية إلى 75% (من 45%)، مما يعني أن محفظة المصارف التجارية الاسمية من سندات الخزينة بالعملة الأجنبية قد تكون تقارب 9,5 مليارات دولار.

• استقرت ودائع المصارف لدى المصارف المراسلة على حوالي 4,4 مليارات دولار في نهاية شباط 2024 كما في نهاية كانون الثاني 2024، كما استقرت التزامات المصارف تجاه مؤسسات مالية غير مقيمة على حوالي 2,7 مليار دولار في كل من التاريخين المذكورين.



• تراجعت ودائع المصارف التجارية (بالليرة وبالعملة الأجنبية) لدى مصرف لبنان، مقيّمة على أساس سعر صرف 89500 ليرة للدولار، بشكل بسيط إلى حوالي 81,2 مليار دولار في نهاية شباط 2024، مقابل 81,3 مليار دولار في نهاية كانون الثاني 2024، مقارنةً مع 83,6 مليار دولار في نهاية كانون الأول 2023. تجدر الإشارة إلى اعتماد سعر صرف 89500 ليرة للدولار الواحد (بدلاً من 15000 ليرة للدولار) في البيانات المالية للمصارف اعتباراً من الوضعية الموقوفة في 2024/1/31، تطبيقاً لتعميم مصرف لبنان الأساسي رقم 2024/167.

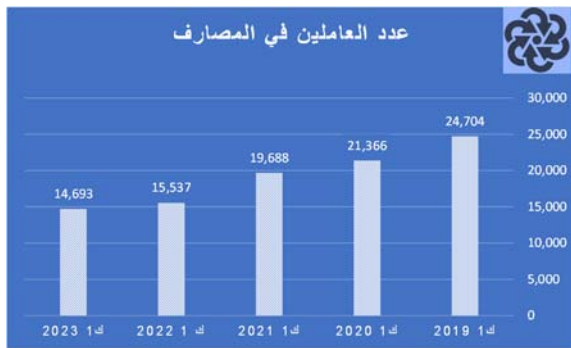


• تراجعت حسابات رأس المال، مقيّمة على أساس سعر صرف 89500 ليرة للدولار، إلى حوالي 3,2 مليار دولار في نهاية شباط 2024، مقابل 3,5 مليارات دولار في نهاية كانون الثاني 2024، مقارنةً مع 5,1 مليارات دولار في نهاية كانون الأول 2023. تجدر الإشارة إلى اعتماد سعر صرف 89500 ليرة للدولار الواحد (بدلاً من 15000 ليرة للدولار) في البيانات المالية للمصارف اعتباراً من الوضعية الموقوفة في 2024/1/31، تطبيقاً لتعميم مصرف لبنان الأساسي رقم 2024/167.



• بلغت القيم الثابتة المادية، مقيّمة على أساس سعر صرف 89500 ليرة للدولار الواحد، حوالي 1,3 مليار دولار في نهاية شباط 2024 كما في نهاية كانون الثاني 2024، مقابل حوالي 5,7 مليارات دولار في نهاية كانون الأول 2023. ونذكّر هنا أيضاً إلى اعتماد سعر صرف 89500 ليرة للدولار الواحد (بدلاً من 15000 ليرة للدولار) في البيانات المالية للمصارف اعتباراً من الوضعية الموقوفة في 2024/1/31، تطبيقاً لتعميم مصرف لبنان الأساسي رقم 2024/167.

• عدد فروع المصارف التجارية وعدد العاملين في القطاع المصرفي  
تراجع عدد فروع المصارف التجارية داخل لبنان إلى 695 فرعاً في نهاية العام 2023 (آخر المعطيات المتوافرة)، كما انخفض عدد العاملين في القطاع المصرفي إلى 14693 موظفاً في نهاية الشهر المذكور (وهو رقم قابل للتعديل).



مصدر المعلومات في هذا القسم: مصرف لبنان

## معدلات الفوائد

### معدلات الفائدة على سندات الخزينة بالليرة اللبنانية

في نهاية شباط 2024، بقيت الفائدة المثقلة على المحفظة الإجمالية لسندات الخزينة بالليرة اللبنانية شبه مستقرة وبلغت 6,32% مقابل 6,31% في نهاية الشهر الذي سبق و6,30% في نهاية كانون الأول 2023. وبلغ متوسط عمر المحفظة 990 يوماً (2,72 سنوات) مقابل 1005 أيام (2,76 سنوات) و1024 يوماً (2,81 سنتان) في نهاية التواريخ الثلاثة تباعاً. على صعيد آخر، غابت إصدارات جميع فئات السندات في الشهر الثاني من العام 2024 على التوالي، وذلك بعد قرار وزارة المالية عدم إصدار سندات خزينة خلال الفصل الأول من العام 2024 حتى إشعار آخر.

### معدلات الفائدة على سندات الخزينة بالعملة الأجنبية (Eurobonds)

في نهاية شباط 2020 (آخر المعطيات قبل إعلان الحكومة عن توقفها عن دفع جميع سندات اليوروبندز)، بلغ معدل الفائدة المثقلة على المحفظة الإجمالية لسندات الخزينة بالعملة الأجنبية (Eurobonds) 7,38% وبلغ متوسط عمر المحفظة 7,84 سنوات.

## الفوائد المصرفية على الليرة

في شباط 2024، انخفض متوسط الفائدة على الودائع بالليرة اللبنانية إلى 0,94% مقابل 1,35% في الشهر الذي سبق (0,71% في شباط 2023)، كما انخفض متوسط الفائدة على التسليفات بالليرة إلى 2,47% مقابل 3,90% (4,75%) في التواريخ الثلاثة على التوالي. على صعيد فائدة القروض بين المصارف (Interbank rate on call)، فقد ارتفعت إلى 34,86% في نهاية شباط 2024 مقابل 29,54% في نهاية الشهر الذي سبق (19,85% في نهاية شباط 2023). وفي شباط 2024، راح هذا المعدل بين 1% كحدّ أدنى و175% كحدّ أقصى، وبلغ المعدل الشهري المتّقل 91,67%. ويعرض الجدول أدناه تطور الفائدة على الليرة في عدد من الأشهر:

جدول رقم 1- تطوّر الفائدة على الليرة، بالنسبة المئوية (%)

شباط	كانون الثاني	شباط	
2024	2024	2023	
0,94	1,35	0,71	متوسط المعدلات الدائنة على الودائع الجديدة أو المجدّدة
2,47	3,90	4,75	متوسط المعدلات المدينة على التسليفات الجديدة أو المجدّدة
34,86	29,54	19,85	معدل القروض بين المصارف في نهاية الفترة

المصدر: مصرف لبنان

## الفوائد المصرفية على الدولار

في شباط 2024، بلغ متوسط الفائدة على الودائع بالدولار لدى المصارف في لبنان 0,04% مقابل 0,07% في الشهر الذي سبق (0,09% في شباط 2023)، وارتفع متوسط الفائدة على التسليفات بالدولار إلى 2,55% مقابل 2,03% (5,17%) في التواريخ الثلاثة على التوالي وفي شباط 2024، استقرّ متوسط معدل ليبور على الدولار الأميركي لثلاثة أشهر على 5,58% شأنه في الشهر الذي سبق (4,89% في شباط 2023). وانخفض قليلاً متوسط معدل SOFR، والذي يُضاف إليه قيمة تسوية الهامش المحددة من قبل الجمعية الدولية لعمليات المقايضة والأدوات المشتقة IDA Spread Adjustment، إلى 5,31% مقابل 5,32% (4,54%) في التواريخ الثلاثة على التوالي. ويعرض الجدول أدناه تطور الفائدة المصرفية على الدولار في لبنان في عدد من الأشهر:

جدول رقم 2- تطور الفائدة على الدولار، بالنسبة المئوية (%)

شباط 2024	كانون الثاني 2024	شباط 2023	
0,04	0,07	0,09	متوسط المعدلات الدائنة على الودائع الجديدة أو المجددة
2,55	2,03	5,17	متوسط المعدلات المدينة على التسليفات الجديدة أو المجددة
5,58	5,58	4,89	متوسط معدل ليبور لثلاثة أشهر
5,31	5,32	4,54	متوسط معدل SOFR

المصدر: مصرف لبنان

## موجودات مصرف لبنان بالعملات الأجنبية

بلغت موجودات مصرف لبنان بالعملات الأجنبية 14808 ملايين دولار في نهاية شباط 2024 مقابل 14605 ملايين دولار في نهاية الشهر الذي سبق و14746 مليون دولار في نهاية شباط 2023. وعليه، تكون هذه الموجودات قد ارتفعت بمقدار 257 مليون دولار في الشهرين الأولين من العام 2024 مقابل انخفاضها بقيمة 448 مليون دولار في الفترة ذاتها من العام 2023. وشملت هذه الموجودات في نهاية شباط 2024 موجودات خارجية سائلة بقيمة 9584 مليون دولار.



## الملحق الإحصائي التطورات المصرفية والنقدية

### الميزانية المجمعة للمصارف التجارية كما في نهاية الفترة

شباط 24	ك 24	ك 23	شباط 23	البيان
<b>الموجودات</b>				
<b>7271628</b>	<b>7280665</b>	<b>1261744</b>	<b>1274090</b>	<b>الموفورات</b>
8490	8146	7388	7153	- أوراق نقدية
7263138	7272519	1254356	1266937	- ودائع لدى مصرف لبنان
<b>559517</b>	<b>568717</b>	<b>110105</b>	<b>140042</b>	<b>ديون على القطاع الخاص المقيم</b>
10402	10680	11212	15277	- بالليرات اللبنانية
549115	558038	98893	124765	- بالعملة الأجنبية
<b>208992</b>	<b>209011</b>	<b>44887</b>	<b>55455</b>	<b>ديون على القطاع العام</b>
11065	11303	11436	12396	منها: سندات بالليرة
196061	195834	32872	42481	سندات بالعملة
1866	1874	579	578	ديون مختلفة
<b>824110</b>	<b>828903</b>	<b>139286</b>	<b>137811</b>	<b>موجودات خارجية</b>
83731	86730	14714	18836	- قروض على غير المقيمين
391136	393562	66906	61917	- قروض على مصارف غير مقيمة
218521	217068	37038	36759	- موجودات خارجية أخرى
67070	73585	11056	12326	نقد وودائع لدى مصارف مركزية غير مقيمة
63652	57958	9573	7973	محفظة الأوراق المالية للقطاع الخاص غير المقيم
<b>210758</b>	<b>188733</b>	<b>116872</b>	<b>51547</b>	<b>القيم الثابتة</b>
<b>220933</b>	<b>263930</b>	<b>44324</b>	<b>45034</b>	<b>محفظة القطاع الخاص من الأوراق المالية</b>
<b>23423</b>	<b>24922</b>	<b>11522</b>	<b>21081</b>	<b>موجودات غير مصنفة</b>
<b>9319362</b>	<b>9364882</b>	<b>1728740</b>	<b>1725059</b>	<b>المجموع</b>
<b>المطلوبات</b>				
<b>6263936</b>	<b>6290275</b>	<b>1104207</b>	<b>1142819</b>	<b>ودائع القطاع الخاص المقيم</b>
48857	50630	49198	42024	- ودائع بالليرة
6215078	6239645	1055009	1100794	- ودائع بالعملة الأجنبية
<b>62419</b>	<b>65830</b>	<b>18272</b>	<b>16420</b>	<b>ودائع القطاع العام</b>
<b>1875893</b>	<b>1877613</b>	<b>317048</b>	<b>321986</b>	<b>ودائع القطاع الخاص غير المقيم</b>
2805	2833	2852	3035	- بالليرات اللبنانية
1873088	1874780	314196	318950	- بالعملة الأجنبية
<b>244112</b>	<b>242714</b>	<b>43270</b>	<b>49759</b>	<b>التزامات تجاه المصارف غير المقيمة</b>
<b>25809</b>	<b>25534</b>	<b>4395</b>	<b>4561</b>	<b>سندات دين</b>
<b>284346</b>	<b>312727</b>	<b>76374</b>	<b>74231</b>	<b>أموال الخاصة</b>
237374	265814	53759	65249	- أموال خاصة أساسية
46971	46914	22615	8982	- أموال خاصة مساندة
<b>562847</b>	<b>550189</b>	<b>165173</b>	<b>115283</b>	<b>مطلوبات غير مصنفة</b>
<b>9319362</b>	<b>9364882</b>	<b>1728740</b>	<b>1725059</b>	<b>المجموع</b>

المصدر: مصرف لبنان

\*ابتداءً من 2023/2/1، أصبح سعر الصرف الرسمي 15000 ل.ل./دولار بدلاً من 1507,5 ل.ل./دولار.

وضعية مصرف لبنان  
كما في نهاية الفترة

(بمليارات ل.ل.)				البيان
شباط 24	ك 24	ك 23	شباط 23	
				الموجودات
2561750	2549664	432111	399576	الموجودات الخارجية :
1677748	1681908	287481	250442	- ذهب
(18746)	(18792)	(19165)	(16696)	(مقيم بملايين د.أ.)
884001	867756	144630	149135	- عملات أجنبية
(9877)	(9696)	(9642)	(9942)	(مقيمة بملايين د.أ.)
320	325	308	343	ديون على القطاع الخاص
14002	14238	14472	15324	سلفات للمصارف التجارية
1153	1156	1515	1807	سلفات لمصارف متخصصة ومؤسسات مالية
1486969	1486942	249203	247748	سلفات للقطاع العام
3589146	3595954	647302	551306	فروقات القطع
569202	567818	139269	139915	محفظه الأوراق المالية
527	524	521	443	القيم الثابتة
122933	121413	118971		عمليات السوق المفتوحة المؤجلة *
			18081	أصول من عمليات تبادل أدوات مالية
8234	6826	3948	153839	موجودات غير مصنفة
8354236	8344859	1607620	1528381	المجموع
				المطلوبات
56821	57079	58096	83289	النقد المتداول خارج مصرف لبنان
7578893	7603238	1302617	1310435	ودائع المصارف التجارية
57685	56729	10474	11422	ودائع المصارف المتخصصة والمؤسسات المالية
5192	5178	1527	1640	ودائع القطاع الخاص
397538	368516	185993	73972	التزامات تجاه القطاع العام
0	0	0	0	فروقات قطع
162548	162537	27363	25625	التزامات خارجية
(1816)	(1816)	(1824)	(1708)	(مقيمة بملايين د.أ.)
0	0	0	0	التزامات خاصة طويلة الأجل
64347	64347	14812	10729	الأموال الخاصة
31212	27235	6739	11269	مطلوبات غير مصنفة
8354236	8344859	1607620	1528381	المجموع

المصدر: مصرف لبنان  
ابتداءً من 2023/2/1، أصبح سعر الصرف الرسمي 15000 ل.ل./دولار بدلاً من 1507,5 ل.ل./دولار.

\* وفقاً لقرار المجلس المركزي رقم 23/36/45 المتخذ في تاريخ 2023/12/20، تم تعليق القرارات المتعلقة بالـ Seigniorage . وعليه، تم نقل مجموع الأعباء المؤجلة الناتجة عن عمليات السوق المفتوحة من الموجودات الأخرى المختلفة والموجودات الناتجة عن عمليات مبادضة على أدوات مالية والبالغة 118,97 ألف مليار ليرة كما في 2023/12/31 إلى البند الجديد باسم "عمليات السوق المفتوحة المؤجلة".

تطور الكتلة النقدية وشبه النقدية

(بمليارات ل.ل.)

شباط 24	ك 24	ك 23	شباط 23	البيان
83364	85745	85450	101291	الكتلة النقدية M1
48242	48757	50600	76070	- النقد في التداول
35123	36988	34850	25221	- ودائع تحت الطلب بالليرة
6267935	6291638	1076790	1124813	الكتلة شبه النقدية
15035	15036	15338	17620	- ودائع أخرى بالليرة
6252899	6276602	1061452	1107193	- ودائع بالعملة الأجنبية
23066	22926	3966	2864	سندات دين
				النقد وشبه النقد
98400	100782	100787	118911	- بالليرات اللبنانية M2
6374365	6400309	1166205	1228968	- بالليرات والعملة M3
6397908	6424587	1191423	1248035	- اجمالي الوفورات النقدية M4 = M3 + سندات الجمهور
				<b>عناصر التغطية :</b>
1503458	1494743	252311	205992	ديون صافية على الخارج
1677748	1681908	287481	250442	- الموجودات بالذهب
(174290)	(187166)	(35170)	(44450)	- الموجودات بالعملة الأجنبية
4879201	4912104	790552	823776	وضعية القطاع العام المدينة
1290054	1316149	143251	272471	- ديون صافية على القطاع العام
3589146	3595954	647302	551306	- فروقات القطع
641269	649123	123712	151112	ديون على القطاع الخاص
11535	11865	12461	16911	- بالليرات اللبنانية
629734	637257	111251	134201	- بالعملة الأجنبية
(649563)	(655660)	(370)	48088	مطلوبات أخرى من الجهاز المصرفي (صافية)
6374365	6400309	1166205	1228968	المجموع

المصدر: مصرف لبنان

\*ابتداءً من 2023/2/1، أصبح سعر الصرف الرسمي 15000 ل.ل./دولار بدلاً من 1507,5 ل.ل./دولار.

متوسطات أسعار صرف بعض العملات الأجنبية في سوق بيروت

شباط 2024

العملة	الأدنى	الأعلى	الوسطي	الافتقال
الدولار الأميركي	15000.00	15000.00	15000.00	15000.00
الفرنك السويسري	16989.47	17517.23	17121.95	17059.02
الجنيه الاسترليني	18810.00	19137.00	18952.58	19003.50
الين الياباني	99.51	102.24	100.38	100.02
الدولار الكندي	11037.53	11220.83	11117.68	11037.53
الدولار الاسترالي	9739.50	9903.00	9797.84	9747.00
اليورو	16093.50	16336.50	16198.66	16273.50

المصدر: مصرف لبنان

أسعار صرف العملات الدولية الرئيسية والذهب ازاء الدولار الأميركي

العملة	ك 24				شباط 24			
	الأدنى	الأعلى	الوسطي	الافتقال	الأدنى	الأعلى	الوسطي	الافتقال
الجنيه الاسترليني	1.26	1.28	1.27	1.27	1.25	1.27	1.26	1.26
الين الياباني	140.89	148.35	146.05	146.92	146.43	150.80	149.64	149.98
الفرنك السويسري	0.84	0.87	0.86	0.86	0.86	0.89	0.88	0.88
اليورو	1.08	1.10	1.09	1.08	1.07	1.09	1.08	1.08
أونصة الذهب	2006.20	2066.26	2032.67	2034.90	1991.18	2055.64	2025.47	2044.13

المصدر: Bloomberg.com

