



جَمْعِيَّة مَصَارِف لِبْنَان

ASSOCIATION OF BANKS IN LEBANON



التقرير الاقتصادي

العدد 5

أيار 2023

أولاً- الوضع الاقتصادي العام

ثانياً - آخر التطورات في المالية العامة والدين العام

ثالثاً: أبرز التطورات المصرفية والنقدية في شهر أيار 2023

الشيكات المتقاصة

في أيار 2023، بلغت قيمة الشيكات المتقاصة بالليرة اللبنانية 4704 مليارات ليرة مقابل 3077 مليار ليرة في الشهر الذي سبق و2804 مليارات ليرة في أيار 2022، وارتفعت بنسبة 64,6% في الأشهر الخمسة الأولى من العام 2023 بالمقارنة مع الفترة ذاتها من العام 2022. وبلغت قيمة الشيكات المتقاصة بالعملات الأجنبية 255 مليون دولار مقابل 133 مليون دولار و873 مليون دولار في الأشهر الثلاثة على التوالي، وتراجعت بنسبة 60,7% في الأشهر الخمسة الأولى من العام 2023 بالمقارنة مع الفترة ذاتها من العام الذي سبقه. مع الإشارة إلى أن استخدام الشيكات يعود بجزء كبير منه إلى عمليات الحسم وتسديد التسليفات. كما أن عدداً من الشيكات لا يدخل غرف المقاصة بل تتمّ التسوية مباشرة داخل المصرف المعني. وللعلم يسمح التعميم 165 الصادر في نيسان 2023 وتعديلاته بتبادل شيكات صادرة عن حسابات Fresh بالليرة اللبنانية وبالدولار الأميركي لاستعمالها مجدداً في العمليات التجارية والمالية، على أن يبدأ العمل به ابتداءً من 12 حزيران 2023.

جدول رقم 1- تطوّر الشيكات المتقاصة في الأشهر الخمسة الأولى من السنوات 2020-2023

2023	2022	2021	2020	
				الشيكات بالليرة
172	452	705	1274	- العدد (آلاف)
22667	13767	11278	11680	- القيمة (مليار ليرة)
131785	30458	15997	9168	- متوسط قيمة الشيك (آلاف الليرات)
				الشيكات بالعملات الأجنبية
61	428	846	1221	- العدد (آلاف)
1943	4943	9460	13848	- القيمة (مليون دولار)
31852	11549	11182	11342	- متوسط قيمة الشيك (دولار)

المصدر: مصرف لبنان

حركة الاستيراد

في كانون الأول 2022 (آخر المعطيات المتوافرة)، بلغت قيمة الواردات السلعية 1251 مليون دولار مقابل 1584 مليون دولار في الشهر الذي سبق و1269 مليون دولار في كانون الأول 2021. وبذلك، تكون قيمة الواردات السلعية قد بلغت 19053 مليون دولار وازدادت بنسبة 39,7% في العام 2022 بالمقارنة مع العام الذي سبق، في حين سجّلت الكمّيات المستوردة تراجعاً بنسبة 4,8%.

وتوزّعت الواردات السلعية في العام 2022 بحسب نوعها كالاتي: احتلّت المنتجات المعدنية المركز الأول وشكّلت حصّتها 29,3% من المجموع، تلتها الآلات والأجهزة والمعدّات الكهربائية (12,9%)، فمعدّات النقل (10,5%)، ثمّ المعادن الثمينة من ذهب والماس ومجوهرات (8,8%)، ثمّ منتجات الصناعة الكيماوية (6,1%). وعلى صعيد أبرز البلدان التي استورد منها لبنان السلع في العام 2022، حلّت الصين في المرتبة الأولى إذ بلغت حصّتها 14,0% من مجموع الواردات، لتأتي بعدها تركيا (12,7%)، فاليونان (9,5%)، ثمّ إيطاليا (5,6%)، فالولايات المتحدة الأمريكية (5,1%).

جدول رقم 2- الواردات السلعية في السنوات 2019-2022

نسبة التغير، 2021/2022	2022	2021	2020	2019	
39,7+	19053	13641	11310	19239	الواردات السلعية (مليون دولار)
4,8-	11540	12124	13475	19351	الواردات السلعية (ألف طن)

المصدر: المركز الآلي الجمركي

حركة التصدير

في كانون الأول 2022 (آخر المعطيات المتوافرة)، بلغت قيمة الصادرات السلعية 272 مليون دولار، مقابل 274 مليون دولار في الشهر الذي سبقه و616 مليون دولار في كانون الأول 2021. وتراجعت قيمة الصادرات السلعية إلى 3492 مليون دولار وبنسبة 10,2% في العام 2022 بالمقارنة مع العام الذي سبق.

وتوزّعت الصادرات السلعية في العام 2022 بحسب نوعها كالاتي: احتلّت المعادن الثمينة من ذهب والماس ومجوهرات المركز الأول وبلغت حصّتها 21,6% من مجموع الصادرات، تلتها المعادن العادية ومصنوعاتها (14,0%)، ثمّ منتجات صناعة الأغذية (11,2%)، ثمّ اللدائن والمطاط ومصنوعاتها (11,1%)، ثمّ منتجات

الصناعة الكيماوية (10,6%). ومن أبرز البلدان التي صدر إليها لبنان السلع في العام 2022، نذكر: الإمارات العربية المتحدة التي احتلت المرتبة الأولى وبلغت حصتها 21,4% من إجمالي الصادرات السلعية، تلتها سورية (10,2%)، ثم مصر (4,8%)، فالعراق (4,6%)، ثم سويسرا (4,5%).

جدول رقم 3- الصادرات السلعية في السنوات 2019-2022

%	نسبة التغير، 2021/2022	2022	2021	2020	2019	
	10,2-	3492	3887	3544	3731	الصادرات السلعية (مليون دولار)
	0,7+	1780	1768	1889	1677	الصادرات السلعية (ألف طن)

المصدر: المركز الآلي الجمركي

الحسابات الخارجية

- في كانون الأول 2022 (آخر المعطيات المتوافرة)، بلغ عجز الميزان التجاري 979 مليون دولار مقابل عجز قدره 1310 ملايين دولار في الشهر الذي سبق وعجز بقيمة 653 مليون دولار في كانون الأول 2021. وتوسّع عجز الميزان التجاري بشكل كبير إلى 15561 مليون دولار في العام 2022 مقابل عجز قدره 9754 مليون دولار في العام الذي سبق، أي بزيادة نسبتها 60%. ويعود ذلك إلى الارتفاع الملحوظ في قيمة الاستيراد، بفعل ارتفاع الأسعار في الأسواق العالمية، وعمليات التخزين لبعض السلع ما قبل الرفع المتكرّر للدولار الجمركي وغيرها.

- في أيار 2023، تراجمت الموجودات الخارجية الصافية لدى الجهاز المصرفي والمؤسسات المالية بقيمة بسيطة بلغت حوالي 6 ملايين دولار، نتجت عن تراجع صافي موجودات المصارف والمؤسسات المالية بقيمة 11 مليون دولار وارتفاع صافي موجودات مصرف لبنان بقيمة 5 ملايين دولار. وكانت الموجودات الخارجية الصافية قد ازدادت بقيمة 62 مليون دولار في نيسان 2023.

قطاع البناء

- في أيار 2023، بلغت مساحات البناء المرخص بها لدى نقابتي المهندسين في بيروت والشمال 441 ألف متر مربع (م) مقابل 229 ألف م² في الشهر الذي سبق و1523 ألف م² في أيار 2022. وبذلك، تكون مساحات البناء قد انخفضت بنسبة 65,6% في الأشهر الخمسة الأولى من العام 2023 قياساً على الفترة ذاتها من العام 2022.

جدول رقم 4- تطوّر مساحات البناء المرخّص بها في الأشهر الخمسة الأولى من السنوات 2020-2023

2023	2022	2021	2020	
1971	5736	3460	803	مساحات البناء الإجمالية (ألف م ²)

المصدر: نقابتا المهندسين في بيروت والشمال

- في كانون الأول 2022 (آخر المعطيات المتوافرة)، بلغت قيمة الرسوم العقارية المستوفاة عبر مختلف أمانات السجل العقاري 178,1 مليار ليرة مقابل 248,2 مليار ليرة في الشهر الذي سبقه و175,8 ملياراً في كانون الأول 2021، وازدادت هذه الرسوم بنسبة 32,5% في العام 2022 بالمقارنة مع العام الذي سبقه.
- على صعيد كمّيات الإسمنت المسلّمة، فقد ارتفعت إلى 226 ألف طن في أيار 2023، مقابل 137 ألف طن في الشهر الذي سبقه و193 ألف طن في أيار 2022. وبذلك تكون هذه الكمّيات قد سجّلت ارتفاعاً نسبته 15,6% في الأشهر الخمسة الأولى من العام 2023 قياساً على الفترة ذاتها من العام 2022.

قطاع النقل الجوي

- في أيار 2023، بلغ عدد الرحلات الإجمالية من وإلى مطار رفيق الحريري الدولي 4556 رحلة، وعدد الركاب القادمين 277709 أشخاص وعدد المغادرين 274004 أشخاص والعاشرين 1028 شخصاً. وعلى صعيد حركة الشحن عبر المطار في الشهر المذكور، بلغ حجم البضائع المفرغة 2822 طناً مقابل 2229 طناً للبضائع المشحونة.
- وفي الأشهر الخمسة الأولى من العام 2023 وبالمقارنة مع الفترة ذاتها من العام الذي سبق، ازداد كلّ من عدد الرحلات بنسبة 18,5%، وحركة القادمين بنسبة 24,8%، وحركة المغادرين بنسبة 23,4%، وحركة شحن البضائع عبر المطار بنسبة 1,1%.

جدول رقم 5- حركة مطار رفيق الحريري الدولي وحصّة الميدل ايست منها

في الأشهر الخمسة الأولى من العامين 2022 و2023

التغير، %	2023	2022	
+18,5	21292	17972	حركة الطائرات (عدد)
	44,4	35,9	منها: حصّة الميدل ايست، %
+24,8	1203489	964228	حركة القادمين (عدد)
	42,1	36,9	منها: حصّة الميدل ايست، %
+23,4	1250751	1013314	حركة المغادرين (عدد)
	43,2	37,1	منها: حصّة الميدل ايست، %
-56,8	4721	10919	حركة العاشرين (عدد)
1,1+	22622	22366	حركة شحن البضائع (طن)
	25,5	25,0	منها: حصّة الميدل ايست، %

المصدر: قسم التطوير والتسويق في مطار بيروت الدولي

حركة مرفأ بيروت

في نيسان 2023، بلغ عدد البواخر التي دخلت مرفأ بيروت 97 باخرة، وحجم البضائع المفرغة فيه 324165 طناً والمشحونة 56453 طناً، وعدد المستوعبات المفرغة 14495 مستوعباً. وفي الثلث الأول من العام 2023 وبالمقارنة مع الفترة ذاتها من العام الذي سبق، انخفض كل من حجم البضائع المشحونة بنسبة 10,0%، وعدد المستوعبات المفرغة بنسبة 5,9%، وحجم البضائع المفرغة بنسبة 0,9%، في حين ازداد عدد البواخر بنسبة 3,6%.

مؤشر أسعار الاستهلاك

في أيار 2023، ارتفع مؤشر الأسعار في لبنان الذي تنشره إدارة الإحصاء المركزي بنسبة 5,3% قياساً على الشهر الذي سبق وبنسبة 107,4% قياساً على كانون الأول 2022، وبلغت نسبة زيادته 260,2% قياساً على أيار 2022.

بورصة بيروت

في أيار 2023، بلغ عدد الأسهم المتداولة في سوق بيروت 817904 أسهم بقيمة تداول إجمالية قدرها 29,1 مليون دولار مقابل تداول 315447 سهماً بقيمة إجمالية قدرها 17,3 مليون دولار في الشهر الذي سبق (1659677 سهماً بقيمة 55,6 مليون دولار في أيار 2022). على صعيد آخر، بلغت الرسملة السوقية 18931 مليون دولار مقابل 19296 مليون دولار و14778 مليون دولار في نهاية التواريخ الثلاثة المذكورة على التوالي.

وفي أيار 2023، استحوذت شركة سوليدير بسهميها "أ" و"ب" بنسبة 96,3% من إجمالي قيمة الأسهم المتداولة في بورصة بيروت، مقابل 3,0% للقطاع المصرفي و0,7% للقطاع الصناعي.

وعند مقارنة حركة بورصة بيروت في الأشهر الخمسة الأولى من العامين 2022 و2023 يتبين الآتي:

- ارتفاع عدد الأسهم المتداولة من 7,3 ملايين سهم إلى 27,7 مليوناً.
- ارتفاع قيمة التداول الإجمالية من 136,9 مليون دولار إلى 173,3 مليوناً.

تبادل لبنان التجاري مع الخارج
في العام 2022

الصادرات السلعية			الواردات السلعية		
النسبة (%)	القيمة (مليون د.أ.)	البلد	النسبة (%)	القيمة (مليون د.أ.)	البلد
21.4	747	الإمارات العربية المتحدة	14.0	2675	الصين
10.2	356	سورية	12.7	2419	تركيا
4.8	168	مصر	9.6	1820	اليونان
4.6	160	العراق	5.6	1062	ايطاليا
4.5	156	سويسرا	5.1	968	الولايات المتحدة الأمريكية
4.2	146	قطر	3.6	686	الإمارات العربية المتحدة
3.7	130	تركيا	3.5	665	ألمانيا
3.0	106	كوريا	3.3	631	سويسرا
2.9	102	الولايات المتحدة الأمريكية	3.1	591	الهند
2.7	96	الأردن	2.8	529	مصر
2.5	86	الكويت	2.0	374	قبرص
2.3	79	اليونان	1.8	347	اسبانيا
2.1	73	ساحل العاج	1.8	343	الإتحاد الروسي
1.7	58	بنغلادش	1.8	335	المملكة المتحدة
1.6	56	كونغو	1.7	319	أوكرانيا
1.5	53	البرازيل	1.6	310	المملكة العربية السعودية
26.3	920	دول أخرى	26.1	4979	دول أخرى
100.0	3492	مجموع الصادرات السلعية	100.0	19053	مجموع الواردات السلعية

المصدر: إدارة الجمارك

صافي تغير الموجودات الخارجية في القطاع المالي
مليون دولار

2023			2022			2021	2020	2019	2018	الشهر/العام
المصارف المجموع	مصرف لبنان والمؤسسات المالية	مصرف لبنان والمؤسسات المالية	المصارف المجموع	مصرف لبنان والمؤسسات المالية	مصرف لبنان والمؤسسات المالية					
(461.5)	(200.6)	(260.9)	(353.0)	255.9	(609.0)	(410.6)	(157.9)	(1379.7)	236.9	كانون الثاني
2099.7	2340.5	(240.8)	(601.8)	(182.6)	(419.2)	(340.6)	(347.4)	(550.1)	(71.6)	شباط
(463.5)	(135.1)	(328.4)	(518.5)	(30.0)	(488.5)	(95.9)	(556.8)	(75.1)	(363.5)	آذار
62.3	15.8	46.5	(229.4)	33.0	(262.3)	(546.0)	(240.6)	(1300.0)	(575.0)	نيسان
(5.6)	(11.0)	5.4	(402.3)	(116.5)	(285.8)	(180.7)	(887.7)	(1881.6)	1203.5	أيار
			(474.1)	254.2	(728.3)	(238.3)	(295.8)	(204.3)	(638.5)	حزيران
			(207.7)	13.0	(220.7)	38.7	(3046.4)	72.5	(548.9)	تموز
			(314.3)	155.1	(469.4)	(592.8)	(1968.0)	(578.5)	(408.1)	آب
			48.5	(112.6)	161.2	784.6	(2107.7)	(58.5)	(146.1)	أيلول
			192.8	(184.9)	377.6	(154.4)	(380.0)	(197.9)	(1810.4)	تشرين الأول
			(354.4)	(260.0)	(94.4)	159.9	(214.4)	1142.8	(953.9)	تشرين الثاني
			17.1	22.5	(5.4)	(384.4)	(348.1)	(840.8)	(747.5)	كانون الأول
1231.3	2009.5	(778.2)	(3197.1)	(152.9)	(3044.2)	(1960.5)	(10550.8)	(5851.2)	(4823.1)	المجموع العام

المصدر: مصرف لبنان

ملاحظة: يُعزى التغير في صافي الموجودات الخارجية للمصارف في شباط 2023 بشكل أساسي إلى انخفاض المطلوبات الخارجية للمصارف بالليرة اللبنانية عند تقييمها بالدولار الأميركي بسبب اعتماد سعر صرف رسمي جديد بلغ 15000 ليرة لبنانية / دولار أميركي منذ أول شباط 2023.

مساحات البناء (م)
أيار 2022 - أيار 2023

المحافظات	أيار-22	النسبة (%)	أيار-23	النسبة (%)
بيروت	34725	2.28	13584	3.08
جبل لبنان	615493	40.42	132431	30.03
البقاع	152660	10.03	57343	13.00
الشمال (1)	10663	0.70	2331	0.53
الشمال (2)	174200	11.44	47723	10.82
الجنوب	324095	21.28	132978	30.15
النبطية	210946	13.85	54636	12.39
المجموع	1522782	100.00	441026	100.00

المصدر: نقابتا المهندسين في بيروت والشمال.

حركة مطار بيروت الدولي
أيار 2022 - أيار 2023

الشهر	الطائرات			الركاب				المجموع	البضائع (طن)		
	هبوط	إقلاع	المجموع	وصول	مغادرة	المجموع	مرور		العام	استيراد	تصدير
أيار - 22	2054	2048	4102	234263	249695	483958	2374	486332	2394	1906	4300
أيار - 23	2278	2278	4556	277709	274004	551713	1028	552741	2822	2229	5051
التغير %	10.9	11.2	11.1	18.5	9.7	14.0	-56.7	13.7	17.9	16.9	17.5

المصدر: مطار بيروت الدولي

حركة مرفأ بيروت
نيسان 2022 - نيسان 2023

التغير %	نيسان 2023	نيسان 2022	
-8.5	97	106	عدد البواخر
-13.1	324165	372970	البضائع المفرغة (طن)
-8.1	56453	61424	البضائع المشحونة (طن)
-2.6	14495	14883	المستوعبات المفرغة
191.5	6468	2219	عدد السيارات المستوردة
-	غ.م	غ.م	الإيرادات (ألف د.أ.)

المصدر: إدارة واستثمار مرفأ بيروت



ثانياً - آخر التطورات في المالية العامة والدين العام

المالية العامة

في كانون الأول 2021، سجّلت المالية العامة فائضاً بقيمة 611 مليار ليرة بعد فائض قيمته 168 مليار ليرة في الشهر الذي سبق (عجز بقيمة 45 مليار ليرة في كانون الأول 2020). وتبيّن أرقام المالية العامة (موازنة + خزينة) المعطيات التالية:

- ارتفاع المبالغ الإجمالية المقبوضة إلى 20263 مليار ليرة في العام 2021 من 15342 مليار ليرة في العام 2020، أي بمقدار 4921 مليار ليرة وبنسبة 32,1%. في التفاصيل، ارتفعت كلّ من الإيرادات الضريبية بقيمة 4763 مليار ليرة وغير الضريبية بقيمة 353 مليار ليرة مقابل تراجع مقبوضات الخزينة بقيمة 195 مليار ليرة. على صعيد الإيرادات الضريبية، فقد تأثرت إلى حدّ كبير بارتفاع العائدات من الضريبة على القيمة المضافة (+2945 مليار ليرة) نتيجة ارتفاع الأسعار، كما ارتفعت العائدات من الضريبة على الأرباح (+1330 مليار ليرة) وإيرادات الجمارك (+256 مليار ليرة) والرسوم العقارية (+198 مليار ليرة) مقابل انخفاض قيمة الضريبة على الفوائد (-883 مليار ليرة).

- انخفاض المبالغ الإجمالية المدفوعة إلى 18066 مليار ليرة في العام 2021 من 19425 مليار ليرة في العام 2020، أي بقيمة 1359 مليار ليرة وبنسبة 7%. ونتج ذلك من انخفاض خدمة الدين العام بقيمة 293 مليار ليرة (من 3106 مليارات ليرة في عام 2020 إلى 2813 مليار ليرة في عام 2021). تجدر الإشارة إلى أن الحكومة اللبنانية أعلنت التوقّف عن تسديد سندات اليوروبندز (أساس وقسيمة) في آذار 2020 وأن معدلات الفائدة على سندات الخزينة بالليرة، التي انخفضت جميعها بين آذار ونيسان 2020، بقيت مستقرّة منذ ذلك الوقت. كذلك، انخفضت النفقات الأولية، أي من خارج خدمة الدين بقيمة 1066 مليار ليرة (إلى 15253 مليار ليرة في العام 2021 مقابل 16319 مليار ليرة في العام 2020)، وقد تراجعت التحويلات إلى مؤسسة كهرباء لبنان بقيمة 584 مليار ليرة والنفقات على حساب موازنات سابقة بقيمة 825 مليار ليرة.

- وبذلك، يكون الرصيد المالي العام قد حقّق فائضاً بقيمة 2197 مليار ليرة في عام 2021 بعد عجز بقيمة 4083 مليار ليرة في عام 2020، وبلغت نسبته +12,2% من مجموع المدفوعات مقابل -21,0% في العامَيْن المذكورَيْن على التوالي.

- وحقّق الرصيد الأولي فائضاً مقداره 5009 مليارات ليرة في العام 2021 مقابل عجز مقداره 977 مليار ليرة في العام 2020.

ويتبين من الجدول أدناه أن خدمة الدين انخفضت قياساً على المقبوضات الإجمالية عند مقارنتها في العامين 2020 و2021.

جدول رقم 1- تطور بعض النسب المئوية المتعلقة بخدمة الدين العام

2021	2020	
15,6	16,0	خدمة الدين العام/المدفوعات الإجمالية
13,9	20,2	خدمة الدين العام /المقبوضات الإجمالية

مصدر المعلومات: وزارة المالية

سندات الخزينة اللبنانية بالليرة اللبنانية

في نهاية أيار 2023، بلغت القيمة الإسمية للمحفظة الإجمالية لسندات الخزينة بالليرة (فئات 3 أشهر، 6 أشهر، 12 شهراً، 24 شهراً، 36 شهراً، 60 شهراً، 84 شهراً، 120 شهراً، 144 شهراً و180 شهراً) 88385 مليار ليرة مقابل 89100 مليار ليرة في نهاية الشهر الذي سبق (89724 مليار ليرة في نهاية كانون الأول 2022). وبذلك، تكون هذه المحفظة انخفضت بقيمة 1339 مليار ليرة في الأشهر الخمسة الأولى من العام 2023، وذلك نتيجة تجاوز قيمة الاستحقاقات قيمة الاكتتابات في الفترة المذكورة.

جدول رقم 2- توزع سندات الخزينة بالليرة على جميع الفئات (نهاية الفترة - بالنسبة المئوية)

المجموع	180 شهراً	144 شهراً	120 شهراً	84 شهراً	60 شهراً	36 شهراً	24 شهراً	12 شهراً	6 أشهر	3 أشهر	
100,00	1,58	3,43	38,52	21,23	19,29	6,21	4,65	4,41	0,46	0,23	ك 1 2022
100,00	1,59	3,45	38,79	20,90	17,51	5,84	5,66	4,60	1,13	0,52	نيسان 2023
100,00	1,60	3,48	38,68	20,71	17,37	5,89	5,58	5,07	1,24	0,38	أيار 2023

المصدر: بيانات مصرف لبنان

ويتبين من الجدول أعلاه تغيرات بسيطة في توزع حصص فئات السندات من مجموع المحفظة بالليرة اللبنانية بين نهاية نيسان ونهاية أيار 2023.

بلغت القيمة الفعلية (تتضمن الفوائد المتراكمة غير المستحقة) للمحفظة الإجمالية لسندات الخزينة اللبنانية بالليرة 91539 مليار ليرة في نهاية كانون الثاني 2023، مسجلة ارتفاعاً بقيمة 628 مليار ليرة قياساً على نهاية كانون الأول 2022، حيث بلغت 90911 مليار ليرة. وتوزعت على المكتتبين كالاتي:

جدول رقم 3- توزع سندات الخزينة بالليرة على المكتتبين
(القيمة الفعلية- نهاية الفترة، مليار ليرة لبنانية)

ك 2023	ك 2022	ك 2021	
15303	15317	20900	المصارف
%16,7	%16,8	%22,5	الحصة من المجموع
57022	57403	58002	مصرف لبنان
%62,3	%63,1	%62,4	الحصة من المجموع
610	625	443	المؤسسات المالية
%0,7	%0,7	%0,5	الحصة من المجموع
17905	17153	13021	المؤسسات العامة
%19,6	%18,9	%14,0	الحصة من المجموع
699	413	581	الجمهور
%0,8	%0,5	%0,6	الحصة من المجموع
91539	90911	92947	المجموع

المصدر: مصرف لبنان

في نهاية كانون الثاني 2023، بلغت حصة المصارف 16,7% من إجمالي محفظة سندات الخزينة بالليرة مقابل 62,3% لمصرف لبنان و 21,0% للقطاع غير المصرفي.

سندات الخزينة اللبنانية بالعملات الأجنبية

في نهاية كانون الثاني 2023، بلغت محفظة سندات الخزينة اللبنانية المُصدرة بالعملات الأجنبية Eurobonds (قيمة الاكتتابات الإسمية زائد الفوائد المتراكمة زائد المتأخرات) ما يوازي 39485 مليون دولار مقابل 39248 مليون دولار في نهاية كانون الأول 2022 و 36522 مليون دولار في نهاية كانون الأول 2021.

وفي نهاية كانون الثاني 2023، بلغت محفظة المصارف التجارية بسندات اليوروبوندر (صافية من المؤونات) 2900 مليون دولار مقابل 2934 مليون دولار في نهاية كانون الأول 2022 و 4419 مليون دولار في نهاية عام 2021.

الدين العام

في نهاية كانون الثاني 2023، بلغت قيمة الدين العام المحرّر بالليرة اللبنانية 91795 مليار ليرة، بارتفاع نسبه 0,7% قياساً على نهاية كانون الأول 2022.

وانخفضت حصة المصارف في تمويل الدين العام المحرّر بالليرة اللبنانية إلى 16,9% في نهاية كانون الثاني 2023 مقابل 17,1% في نهاية العام 2022، وانخفضت كذلك حصة مصرف لبنان (إلى 62,1% مقابل 63,0%)، في حين ارتفعت حصة القطاع غير المصرفي (إلى 20,9% مقابل 19,9% نتيجة زيادة اكتتابات المؤسسات العامة بسندات الخزينة بالليرة) في نهاية التاريخين على التوالي.

جدول رقم 4- مصادر تمويل الدين العام المحرّر بالليرة اللبنانية

نهاية الفترة- بالنسبة المئوية

ك 2023	ك 2022	ك 2021	
16,9	17,1	22,7	المصارف في لبنان
62,1	63,0	62,2	مصرف لبنان
20,9	19,9	15,1	القطاع غير المصرفي
100,0	100,0	100,0	المجموع

المصدر: مصرف لبنان

وفي نهاية كانون الثاني 2023، بلغ الدين العام المحلي الصافي، المحتسب بعد تنزيل ودائع القطاع العام لدى الجهاز المصرفي، 63088 مليار ليرة مقابل 64724 مليار ليرة في نهاية كانون الأول 2022، مسجلاً انخفاضاً نسبته 2,5% في الشهر الأول من العام 2023، إذ ارتفعت ودائع القطاع العام لدى الجهاز المالي من 26445 مليار ليرة في نهاية العام 2022 إلى 28707 مليارات ليرة في نهاية كانون الثاني 2023.

وفي نهاية كانون الثاني 2023، بلغت قيمة الدين المحرّر بالعملة الأجنبية 41574 مليون دولار مقابل 41337 مليون دولار في نهاية العام 2021، أي بارتفاع نسبته 0,6%. تُعزى الزيادة إلى تراكم المتأخرات عن دفع الأساس والفوائد على سندات اليوروبندز، إذ وصلت قيمة هذه المتأخرات إلى 14432 مليون دولار في نهاية كانون الثاني 2023 مقابل 14228 مليون دولار في نهاية العام 2022.

وفي ما يخص تمويل الدين المحرّر بالعملة الأجنبية، لم يسجّل توزّع مصادر التمويل تغييراً يُذكر بين نهاية العام 2022 ونهاية كانون الثاني 2023، حيث شكّلت حصة حَمَلة سندات اليوروبندز 95,0% مقابل 3,8% للمؤسسات المتعدّدة الأطراف و1,1% للحكومات و0,1% لمصادر أخرى.

جدول رقم 5- مصادر تمويل الدين المحرّر بالعملة الأجنبية

نهاية الفترة - بالنسبة المئوية

ك 2023	ك 2022	ك 2021	
1,1	1,1	1,3	الحكومات
3,8	3,9	3,8	المؤسسات المتعدّدة الأطراف
95,0	94,9	94,8	حَمَلة سندات يوروبندز
0,1	0,1	0,1	مصادر خارجية أخرى
100,0	100,0	100,0	المجموع

المصدر: مصرف لبنان

الملحق الإحصائي
آخر التطورات في المالية العامة والدين العام

المالية العامة (مليار ليرة)
في العامين 2020 و2021

التغير	مليار ليرة	2020	2021	بالقيمة	بالنسبة (%)
	الإيرادات الإجمالية	15342	20263	4921	32.08
	النفقات الإجمالية	19425	18066	-1359	-7.00
	منها خدمة الدين العام	3106	2813	-293	-9.43
	الإتفاق خارج خدمة الدين العام	16319	15253	-1066	-6.53
	الرصيد الكلي	-4083	2197		
	الرصيد الأولي	-977	5010		
	الرصيد الكلي/النفقات (%)	-21.0	12.2		

المصدر: وزارة المالية

توزع سندات الخزينة حسب المكتتبين في نهاية الفترة
مليار ليرة

البيان	ك22-22	النسبة (%)	ك22-11	النسبة (%)	ك23-23	النسبة (%)
المصارف	18850	20.7	15317	16.8	15303	16.7
مصرف لبنان	58255	64.0	57403	63.1	57022	62.3
المؤسسات المالية	428	0.5	625	0.7	610	0.7
المؤسسات العامة	12869	14.1	17153	18.9	17905	19.6
الجمهور	571	0.6	413	0.5	699	0.8
المجموع	90973	100.0	90911	100.0	91539	100.0

المصدر: مصرف لبنان

الدين العام في نهاية الفترة
مليار ليرة

النسبة (%)	ك23-2	النسبة (%)	ك22-1	النسبة (%)	ك22-2	النسبة (%)	ك21-1	
<u>100.0</u>	<u>91795</u>	<u>100.0</u>	<u>91169</u>	<u>100.0</u>	<u>91278</u>	<u>100.0</u>	<u>93247</u>	<u>الدين العام المحرر بالليرة اللبنانية</u> (مليار ل.ل.)
62.1	57022 0	63.0	57403 0	63.8	58255 0	62.2	58002 0	مصرف لبنان قروض
	57022		57403		58255		58002	سندات خزينة
16.9	15559 15303 256	17.1	15575 15317 258	21.0	19155 18850 305	22.7	21200 20900 300	المصارف سندات خزينة قروض للمؤسسات العامة
20.9	19214 699 17905 610	20.0	18191 413 17153 625	15.2	13868 571 12869 428	15.1	14045 581 13021 443	آخرون (سندات) الجمهور المؤسسات العامة المؤسسات المالية
<u>100.0</u>	<u>41573</u>	<u>100.0</u>	<u>41337</u>	<u>100.0</u>	<u>38754</u>	<u>100.0</u>	<u>38515</u>	<u>الدين المحرر بالعملة الاجنبية</u> (مليون دولار أميركي)
5.0	2062	5.0	2062	5.1	1979	5.1	1962	مؤسسات التنمية والحكومات
95.0	39512	95.0	39275	94.9	36774	94.9	36553	غيرها
	28707		26445		17944		19238	ودائع القطاع العام (مليار ليرة)

المصدر: مصرف لبنان



ثالثاً: أبرز التطورات المصرفية والنقدية في شهر أيار 2023

• الودائع والتسليفات بالليرة

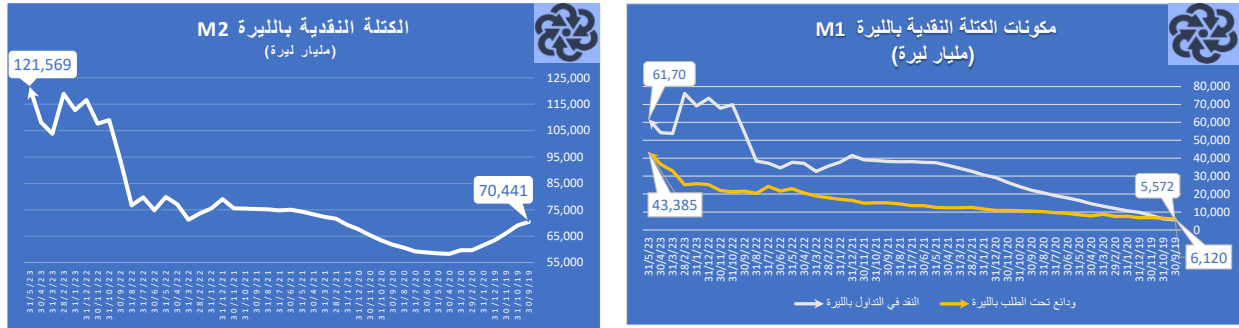
ازدادت ودايع القطاع الخاص بالليرة لدى المصارف إلى 61685 مليار ليرة في نهاية أيار 2023، مقابل 56800 مليار ليرة في نهاية نيسان 2023 و 45374 مليار ليرة في نهاية كانون الأول 2022. وقد ساهمت عمليات صيرفة للأفراد ولا سيما للشركات بموجب التعميم 161 والشروط المتاحة بحصول هذه التطورات. إضافة إلى تغذية الحسابات لتسديد ضرائب ورسوم وجبايات مختلفة عبر المصارف.

ازدادت التسليفات للقطاع الخاص بالليرة لدى المصارف إلى 14513 مليار ليرة في نهاية أيار 2023 بالمقارنة مع 13693 مليار ليرة في نهاية نيسان 2023 و 14906 مليارات ليرة في نهاية كانون الأول 2022، بعكس المنحى القائم منذ بداية الأزمة، مع إقدام بعض المصارف على التسليف ولو المحدود بالليرة.



• الكتلة النقدية بالليرة

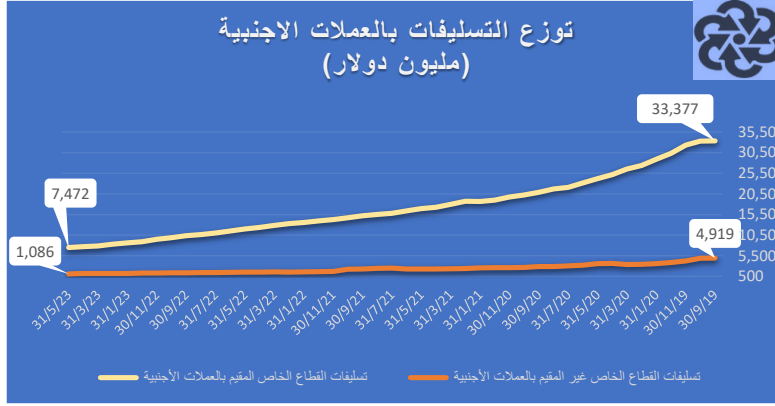
ارتفعت قيمة النقد في التداول بالليرة، أحد أبرز مكونات الكتلة النقدية بالليرة M2، بشكل كبير إلى 61709 مليارات ليرة في نهاية أيار 2023، ارتبطت بتأمين الاحتياجات التمويلية للقطاع العام، مقارنةً مع 54274 مليار ليرة في نهاية نيسان 2023، مقابل 73514 مليار ليرة في نهاية كانون الأول 2022. كما ازدادت قيمة الكتلة النقدية بالليرة M2، والتي تتضمن النقد في التداول والودائع تحت الطلب والودائع الادخارية العائدة للقطاع الخاص المقيم لدى الجهاز المصرفي إلى 121569 مليار ليرة في نهاية أيار 2023 مقارنةً مع 108137 مليار ليرة في نهاية نيسان 2023، مقابل 116583 مليار ليرة في نهاية كانون الأول 2022.



• الودائع والتسليفات بالعملات الأجنبية

تراجعت وداائع القطاع الخاص بالعملات الأجنبية لدى المصارف قليلاً إلى 93,2 مليار دولار في نهاية أيار 2023، مقابل 93,9 مليار دولار في نهاية نيسان 2023 و 95,6 مليار دولار في نهاية كانون الأول 2022.

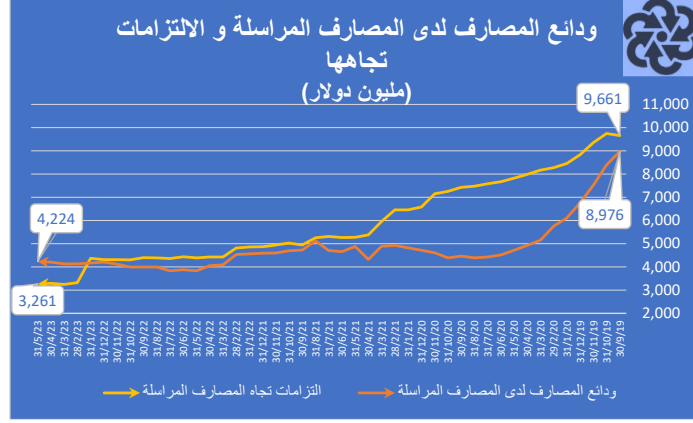
تابعت التسليفات الممنوحة من المصارف للقطاع الخاص بالعملات الأجنبية تراجعها إلى حوالي 8,6 مليارات دولار في نهاية أيار 2023، موزعة بين 7,5 مليارات للقطاع الخاص المقيم و 1,1 مليار دولار للقطاع الخاص غير المقيم، بالمقارنة مع 8,9 مليارات دولار في نهاية نيسان 2023 و 10,2 مليارات دولار في نهاية كانون الأول 2022. وتجدر الإشارة إلى أن مصرف لبنان فرض، بموجب التعميم الوسيط رقم 656 الصادر بتاريخ 20 كانون الثاني 2023 أن يسدّد المقترض غير المقيم دينه بالدولار النقدي ابتداءً من الأول من شباط 2023.



وبذلك، تكون نسبة التسليفات بالعملة الأجنبية إلى الودائع بالعملة الأجنبية قد بلغت 9,2% في نهاية أيار 2023.

• استقرت تقريباً محفظة المصارف التجارية من سندات الخزينة بالعملة الأجنبية، صافية من المؤنات، على 2,8 مليار دولار في نهاية أيار 2023 شأنها في نهاية نيسان 2023، مقابل 2,9 مليار دولار في نهاية كانون الأول 2022. تجدر الإشارة إلى أنه استناداً إلى التعميم الوسيط رقم 649 الصادر في تشرين الثاني 2022، ارتفعت النسبة المطبقة لاحتماب الخسائر المتوقعة من التوظيفات في سندات الخزينة بالعملة الأجنبية إلى 75% (من 45%).

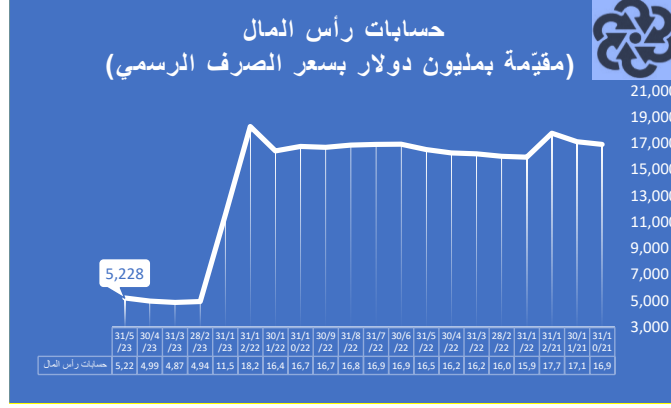
• استقرت ودائع المصارف لدى المصارف المراسلة على 4,2 مليارات دولار في نهاية أيار 2023، شأنها في نهاية نيسان 2023، كما استقرت التزامات المصارف تجاه مؤسسات مالية غير مقيمة على 3,3 مليارات دولار في التاريخين المذكورين.



- استقرت ودائع المصارف التجارية (بالليرة وبالعملات الأجنبية) لدى مصرف لبنان، مقيّمة على أساس سعر الصرف الرسمي (15000 ليرة للدولار الواحد)، على 84,7 مليار دولار في نهاية أيار 2023 كما في نهاية الشهر الذي سبقه.

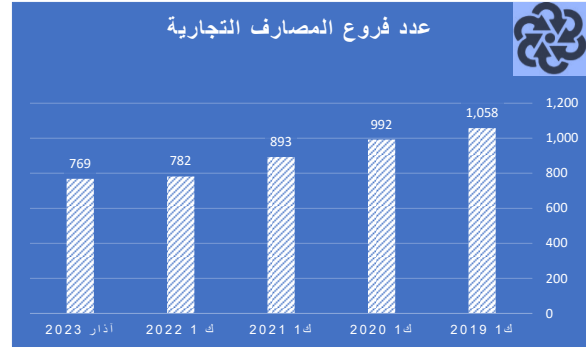
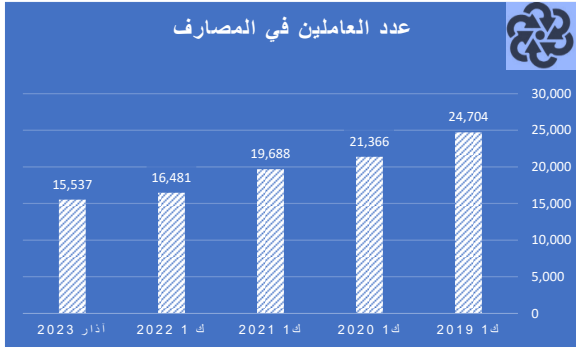


- بلغت حسابات رأس المال، مقيّمة على أساس سعر الصرف الرسمي (15000 ليرة للدولار الواحد)، 5,2 مليارات دولار في نهاية أيار 2023، مقابل 5,0 مليارات دولار في نهاية نيسان 2023.



• بقيت القيم الثابتة المادية، مقيّمة على أساس سعر الصرف الرسمي (15000 ليرة للدولار الواحد)، شبه مستقرّة على 1,9 مليار دولار في نهاية أيار 2023، شأنها في نهاية نيسان 2023.

• عدد فروع المصارف التجارية وعدد العاملين في القطاع المصرفي في نهاية آذار 2023، وصل عدد فروع المصارف التجارية داخل لبنان إلى 769 فرعاً، وتراجع عدد العاملين في القطاع المصرفي إلى 15537 شخصاً.



مصدر المعلومات في هذا القسم: مصرف لبنان

معدلات الفوائد

معدلات الفائدة على سندات الخزينة بالليرة اللبنانية

في نهاية أيار 2023، انخفضت قليلاً الفائدة المتّقلة على المحفظة الإجمالية لسندات الخزينة بالليرة اللبنانية إلى 6,34% مقابل 6,35% في نهاية الشهر الذي سبق (6,42% في نهاية كانون الأول 2022). وفي نهاية أيار 2023، بلغ متوسط عمر المحفظة 1167 يوماً (3,21 سنوات) مقابل 1181 يوماً (3,24 سنوات) في نهاية الشهر الذي سبق و1275 يوماً (3,50 سنوات) في نهاية كانون الأول 2022. على صعيد آخر،

استقرت معدلات الفائدة الفعلية على فئات السندات بالليرة المُصدرة في شهر أيار 2023، وجاءت على النحو التالي: 3,50% لفئة الثلاثة أشهر، 4,00% لفئة الستة أشهر، 4,50% لفئة السنة، 5,00% لفئة السنتين، 5,50% لفئة الثلاث سنوات، 6,00% لفئة الخمس سنوات و6,50% لفئة السبع سنوات.

معدلات الفائدة على سندات الخزينة بالعملات الأجنبية (Eurobonds)

في نهاية شباط 2020 (آخر المعطيات قبل إعلان الحكومة عن توقُّفها عن دفع جميع سندات اليوروبندز)، بلغ معدل الفائدة المثقَّلة على المحفظة الإجمالية لسندات الخزينة بالعملات الأجنبية (Eurobonds) 7,38% وبلغ متوسط عمر المحفظة 7,84 سنوات.

الفوائد المصرفية على الليرة

في أيار 2023، ارتفع متوسط الفائدة على الودائع الجديدة أو المجددة بالليرة اللبنانية إلى 0,84% مقابل 0,59% في الشهر الذي سبق (0,78% في أيار 2022)، كما ارتفع متوسط الفائدة على التسليفات الجديدة أو المجددة بالليرة إلى 3,53% في أيار 2023 مقابل 3,07% في نيسان 2023 (5,13% في أيار 2022). على صعيد آخر، ارتفع معدل الفائدة على العمليات بين المصارف بالليرة لمدة استحقاق يوم واحد والمنفذة عبر شركة لبنان المالية إلى 18,43% مقابل 13,20% في نيسان 2023 و3,00% في شهر أيار 2022. ويعرض الجدول أدناه تطور الفائدة على الليرة في عدد من الأشهر:

جدول رقم 1- تطوّر الفائدة على الليرة، بالنسبة المئوية (%)

أيار 2023	نيسان 2023	أيار 2022	
0,84	0,59	0,78	متوسط المعدلات الدائنة على الودائع الجديدة أو المجددة
3,53	3,07	5,13	متوسط المعدلات المدينة على التسليفات الجديدة أو المجددة
18,43	13,20	3,00	المتوسط المثقل للفائدة بين المصارف

المصدر: مصرف لبنان

الفوائد المصرفية على الدولار

في أيار 2023، بقي متوسط الفائدة على الودائع الجديدة أو المجددة بالدولار لدى المصارف في لبنان شبه مستقرّ وبلغ 0,09% مقابل 0,08% في الشهر الذي سبق (0,13% في أيار 2022)، فيما انخفض متوسط الفائدة على التسليفات الجديدة أو المجددة بالدولار إلى 2,30% في أيار 2023 من 2,46% في نيسان 2023. بعد أن كان 5,06% في أيار 2022.

وفي أيار 2023، ارتفع قليلاً متوسط معدل ليبور على الدولار الأميركي لثلاثة أشهر إلى 5,38% مقابل 5,26% في الشهر الذي سبق و1,48% في أيار 2022).

ويعرض الجدول أدناه تطور الفائدة المصرفية على الدولار في لبنان في عدد من الأشهر:

جدول رقم 2- تطور الفائدة على الدولار، بالنسبة المئوية (%)

أيار 2023	نيسان 2023	أيار 2022	
0,09	0,08	0,13	متوسط المعدلات الدائنة على الودائع الجديدة أو المجددة
2,30	2,46	5,06	متوسط المعدلات المدينة على التسليفات الجديدة أو المجددة
5,38	5,26	1,48	متوسط معدل ليبور لثلاثة أشهر

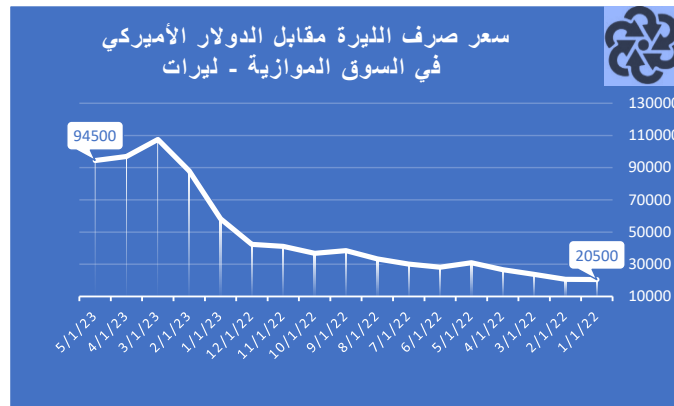
المصدر: مصرف لبنان

موجودات مصرف لبنان بالعملة الأجنبية

بقيت موجودات مصرف لبنان بالعملة الأجنبية شبه مستقرة على 14470 مليون دولار في نهاية أيار 2023 مقابل 14467 مليون دولار في نهاية الشهر الذي سبق مقابل 16028 مليون دولار في نهاية أيار 2022. فتكون هذه الموجودات قد انخفضت بمقدار 724 مليون دولار في الأشهر الخمسة الأولى من العام 2023 مقابل انخفاضها بقيمة 1810 ملايين دولار في الفترة ذاتها من العام 2022.

سوق القطع

في أيار 2023، افتتح سعر الصرف على منصة صيرفة بـ 86500 ليرة للدولار الواحد وأقل على 86300 ليرة، ليكون متوسطه الشهري بلغ 86310 ليرات. وفي السوق الموازية، أقلل الدولار على سعر 94500 ليرة للدولار الواحد بعد أن كان افتتح بحوالي 95500 ليرة للدولار، وبلغ متوسطه الشهري حوالي 94600 ليرة.



الملحق الإحصائي التطورات المصرفية والنقدية

الميزانية المجمعة للمصارف التجارية كما في نهاية الفترة

(بمليارات ل.ل.)

أيار-23	نيسان-23	ك-22	أيار-22	البيان
الموجودات				
الموفورات				
1289334	1283894	165536	172217	- أوراق نقدية
19083	12998	6552	5777	- ودائع لدى مصرف لبنان
1270251	1270896	158984	166440	ديون على القطاع الخاص المقيم
126331	128469	27150	33084	- بالليرات اللبنانية
14250	12697	13778	15049	- بالعملات الأجنبية
112081	115772	13372	18035	ديون على القطاع العام
53912	54831	17383	22272	منها: سندات بالليرة
11820	12104	12707	15635	سندات بالعملات
41498	42137	4423	6371	ديون مختلفة
594	590	253	265	موجودات خارجية
134450	135689	15184	16399	- قروض على غير المقيمين
16552	18806	3078	3981	- قروض على مصارف غير مقيمة
63363	63074	6333	5776	- موجودات خارجية أخرى
34429	34748	3757	4039	نقد وودائع لدى مصارف مركزية غير مقيمة
13431	12325	1213	1872	محفظه الأوراق المالية للقطاع الخاص غير المقيم
6675	6736	804	730	القيم الثابتة
51265	50613	20690	7835	محفظه القطاع الخاص من الأوراق المالية
51527	52814	4210	4207	موجودات غير مصنفة
21399	29675	4699	4680	المجموع
1728218	1735984	254853	260693	المطلوبات
ودائع القطاع الخاص المقيم				
1137764	1142707	154248	158081	- ودائع بالليرة
58546	52748	42336	41631	- ودائع بالعملات الأجنبية
15876	1089959	111912	116450	ودائع القطاع العام
18659	16823	7055	5269	ودائع القطاع الخاص غير المقيم
321845	323009	35270	36187	- بالليرات اللبنانية
3139	4052	3038	3109	- بالعملات الأجنبية
318706	318957	32233	33079	التزامات تجاه المصارف غير المقيمة
48916	49314	6501	6607	سندات دين
4440	4392	417	753	أموال دائمة
78425	74900	27569	24925	- أموال خاصة
65329	65974	20925	24100	- الرأسمال المساند
13095	8925	6644	825	مطلوبات غير مصنفة
118171	124839	23793	28871	المجموع
1728218	1735984	254853	260693	

المصدر: مصرف لبنان

*ابتداءً من 2023/2/1، أصبح سعر الصرف الرسمي 15000 ل.ل./دولار بدلاً من 1507,5 ل.ل./دولار.

وضعية مصرف لبنان
كما في نهاية الفترة

(بمليارات ل.ل.)

البيان	أيار-22	ك1-22	نيسان-23	أيار-23
الموجودات				
الموجودات الخارجية :	43580	40777	420339	416804
- ذهب	25757	25102	274382	270943
(مقيم بملايين د.أ.)	(17086)	(16651)	(18292)	(18063)
- عملات أجنبية	17823	15675	145956	145861
(مقيمة بملايين د.أ.)	(11823)	(10398)	(9730)	(9724)
ديون على القطاع الخاص	402	342	339	353
سلفات للمصارف التجارية	18306	16159	14733	14496
سلفات لمصارف متخصصة ومؤسسات مالية	1891	1830	1784	1577
سلفات للقطاع العام **	0	0	248279	249122
فروقات القطع *			526873	615526
محفظة الأوراق المالية	69901	67849	138181	137810
القيم الثابتة	444	431	454	485
أصول من عمليات تبادل ادوات مالية	18081	18081	18081	18081
موجودات غير مصنفة	104025	140508	162532	101957
المجموع	256629	285977	1531594	1556211
المطلوبات				
النقد المتداول خارج مصرف لبنان	43537	80171	67336	80855
ودائع المصارف التجارية	161475	153275	1315419	1310938
ودائع المصارف المتخصصة والمؤسسات المالية	2942	2645	10823	10468
ودائع القطاع الخاص	104	369	1760	2065
التزامات تجاه القطاع العام	16878	19341	86397	101198
فروقات قطع	18883	19131	0	0
التزامات خارجية	2276	2495	25668	25630
(مقيمة بملايين د.أ.)	(1510)	(1655)	(1711)	(1709)
التزامات خاصة طويلة الأجل	90	90	0	0
الأموال الخاصة	5319	5296	10729	10729
مطلوبات غير مصنفة	5125	3162	13460	14329
المجموع	256629	285977	1531594	1556211

المصدر: مصرف لبنان

*ابتداءً من 2023/2/1، أصبح سعر الصرف الرسمي 15000 ل.ل./دولار بدلاً من 1507,5 ل.ل./دولار.

**استناداً إلى المادتين 85 و97 من قانون النقد والتسليف والتلّين تتصّان على كون مصرف لبنان هو مصرف القطاع العام والعمل المالي له، قام مصرف لبنان منذ نهاية العام 2007 بتسديد مدفوعات عن الدولة اللبنانية بالعملات الأجنبية من احتياطياته وذلك ريثما تقوم الدولة بسداد هذه المبالغ بالعملة الأجنبية لاحقاً.

لقاء هذه المدفوعات، تم تخصيص قيمة موازية بالليرة اللبنانية بمثابة ضمانة نقدية وفقاً لمعدل صرف مقداره 1507,5 ليرة لبنانية للدولار الواحد. وهكذا كان مجموع ودائع القطاع العام المقيم بالليرة اللبنانية لغاية تاريخ 2023/1/31 يفوق الرصيد التراكمي الصافي للمبالغ المسددة عن الدولة بالعملات الأجنبية، ما أدى إلى رصيد صافي دائن لمجموع ودائع القطاع العام في جهة "المطلوبات".

وبعد أن تم بتاريخ 2023/02/01 اعتماد معدل صرف 15000 بدلاً من 1507,5، أصبح الرصيد التراكمي الصافي للمبالغ المسددة عن الدولة بالعملات الأجنبية يفوق قيمة الضمانة النقدية، فنتج عن ذلك "صافي مدّين" لصالح مصرف لبنان، ما استوجب إظهار ما يوازي بالليرة اللبنانية رصيد المدفوعات الصافي التراكمي ضمن بند تسليفات للقطاع العام جهة "الموجودات".

تطور الكتلة النقدية وشبه النقدية

(بمليارات ل.ل.)

البيان	أيار-22	ك1-22	نيسان-23	أيار-23
الكتلة النقدية M1	60776	98780	90916	105094
- النقد في التداول	37710	73514	54274	61709
- ودائع تحت الطلب بالليرة	23066	25266	36642	43385
الكتلة شبه النقدية	136103	130423	1113309	1102292
- ودائع أخرى بالليرة	19021	17802	17220	16476
- ودائع بالعملة الأجنبية	117082	112620	1096089	1085816
سندات دين	392	369	3968	4034
النقد وشبه النقد				
- بالليرات اللبنانية M2	79798	116583	108137	121569
- بالليرات والعملة M3	197271	229572	1208194	1244419
- اجمالي الوفورات النقدية M4 = M3 + سندات الجمهور	212446	247761	1227788	1263962
عناصر التغطية :				
ديون صافية على الخارج	20506	18197	224310	220839
- الموجودات بالذهب	25757	25102	274382	270943
- الموجودات بالعملة الأجنبية	(5251)	(6905)	(50072)	(50105)
وضعية القطاع العام المدينة	44075	31711	785641	857052
- ديون صافية على القطاع العام	62957	50842	258768	241526
- فروقات القطع	(18883)	(19131)	526873	615526
ديون على القطاع الخاص	36352	30038	139332	137055
- بالليرات اللبنانية	16964	15449	14314	15641
- بالعملة الأجنبية	19388	14589	125018	121414
مطلوبات أخرى من الجهاز المصرفي (صافية)	96339	149625	58911	(3527)
المجموع	197271	229572	1208194	1211419

المصدر: مصرف لبنان

*ابتداءً من 2023/2/1، أصبح سعر الصرف الرسمي 15000 ل.ل./دولار بدلاً من 1507,5 ل.ل./دولار.

متوسطات أسعار صرف بعض العملات الأجنبية في سوق بيروت
أيار 2023

العملة	الأدنى	الأعلى	الوسطي	الاقفال
الدولار الأميركي	15000.00	15000.00	15000.00	15000.00
الفرنك السويسري	16469.04	16903.31	16724.99	16469.04
الجنيه الاسترليني	18514.50	18958.50	18725.36	18538.50
الين الياباني	106.94	111.80	109.54	107.23
الدولار الكندي	10999.49	11239.32	11101.40	10999.49
الدولار الاسترالي	9721.50	10176.00	9979.43	9721.50
اليورو	16006.50	16570.50	16307.14	16006.50

المصدر: مصرف لبنان

أسعار صرف العملات الدولية الرئيسية والذهب ازاء الدولار الأميركي

العملة	نيسان-23				أيار-23			
	الأدنى	الأعلى	الوسطي	الاقفال	الأدنى	الأعلى	الوسطي	الاقفال
الجنيه الاسترليني	1.24	1.26	1.25	1.26	1.23	1.26	1.25	1.24
الين الياباني	131.32	136.30	133.49	136.30	134.29	136.30	137.24	139.34
الفرنك السويسري	0.81	0.91	0.89	0.89	0.88	0.89	0.90	0.91
اليورو	1.09	1.11	1.10	1.10	1.07	1.10	1.09	1.07
أونصة الذهب	1014.90	2040.02	1951.58	1989.78	1940.83	2040.02	1991.20	1962.56

المصدر: Bloomberg.com

