



جَمْعِيَّة مَصَارِف لِبْنَان

ASSOCIATION OF BANKS IN LEBANON



التقرير الاقتصادي

العدد 1

كانون الثاني 2023

أولاً- الوضع الاقتصادي العام

ثانياً - آخر التطورات في المالية العامة والدين العام

ثالثاً: أبرز التطورات المصرفية والنقدية في شهر كانون الثاني 2023

الشيكات المتقاصة

في كانون الثاني 2023، بلغت قيمة الشيكات المتقاصة بالليرة اللبنانية 6823 مليار ليرة مقابل 5556 مليار ليرة في الشهر الذي سبق و2486 مليار ليرة في كانون الثاني 2022. وبلغت قيمة الشيكات المتقاصة بالعملات الأجنبية 856 مليون دولار مقابل 577 مليون دولار و986 مليون دولار في الأشهر الثلاثة على التوالي. مع الإشارة إلى أن استخدام الشيكات، وخصوصاً تلك المحررة بالدولار، يعود بغالبيته إلى عمليات الحسم.

جدول رقم 1- تطوّر الشيكات المتقاصة في الشهر الأول من السنوات 2020-2023

2023	2022	2021	2020	
				الشيكات بالليرة
47	86	92	356	- العدد (آلاف)
6823	2486	1206	3438	- القيمة (مليار ليرة)
145170	28907	13109	9657	- متوسط قيمة الشيك (آلاف الليرات)
				الشيكات بالعملات الأجنبية
22	88	131	401	- العدد (آلاف)
856	986	1450	4413	- القيمة (مليون دولار)
38909	11205	11069	11005	- متوسط قيمة الشيك (دولار)
8113	3972	3392	10091	مجموع قيمة الشيكات (مليار ليرة)
117586	22830	15210	13330	متوسط قيمة الشيك (آلاف الليرات)
				دولة الشيكات، %
31,9	50,6	58,7	53,0	- العدد
15,9	37,4	64,4	65,9	- القيمة

المصدر: مصرف لبنان

حركة الاستيراد

في كانون الأول 2022 (آخر المعطيات المتوافرة)، بلغت قيمة الواردات السلعية 1251 مليون دولار مقابل 1584 مليون دولار في الشهر الذي سبق و1269 مليون دولار في كانون الأول 2021. وبذلك، تكون قيمة الواردات السلعية قد ازدادت بنسبة 39,7% في العام 2022 بالمقارنة مع العام الذي سبق، في حين سجّلت الكمّيات المستوردة تراجعاً بنسبة 4,8%.

وتوزّعت الواردات السلعية في العام 2022 بحسب نوعها كآلاتي: احتلّت المنتجات المعدنية المركز الأول وشكّلت حصّتها 29,3% من المجموع، تلتها الآلات والأجهزة والمعدّات الكهربائية (12,9%)، فمعدّات النقل (10,5%)، ثمّ الأحجار الكريمة وشبه الكريمة والمعادن الثمينة (8,8%)، ثمّ منتجات الصناعة الكيماوية (6,1%)، وعلى صعيد أبرز البلدان التي استورد منها لبنان السلع في العام 2022، حلّت الصين في المرتبة الأولى إذ بلغت حصّتها 14,0% من مجموع الواردات، لتأتي بعدها تركيا (12,7%)، فاليونان (9,5%)، ثمّ إيطاليا (5,6%)، فالولايات المتحدة الأمريكية (5,1%).

جدول رقم 2- الواردات السلعية في السنوات 2019-2022

%	نسبة التغيّر، 2021/2022	2022	2021	2020	2019	
	39,7+	19053	13641	11310	19239	الواردات السلعية (مليون دولار)
	4,8-	11540	12124	13475	19351	الواردات السلعية (ألف طن)

المصدر: المركز الآلي الجمركي

حركة التصدير

في كانون الأول 2022 (آخر المعطيات المتوافرة)، بلغت قيمة الصادرات السلعية 272 مليون دولار، مقابل 274 مليون دولار في الشهر الذي سبقه و616 مليون دولار في كانون الأول 2021. وتراجعت قيمة الصادرات السلعية بنسبة 10,2% في العام 2022 بالمقارنة مع العام الذي سبق.

وتوزّعت الصادرات السلعية في العام 2022 بحسب نوعها كآلاتي: احتلّت الأحجار الكريمة وشبه الكريمة والمعادن الثمينة المركز الأول وبلغت حصّتها 21,6% من مجموع الصادرات، تلتها المعادن العادية ومصنوعاتها (14,0%)، ثمّ منتجات صناعة الأغذية (11,2%)، ثمّ اللدائن والمطاط ومصنوعاتها (11,1%)، ثمّ منتجات الصناعة الكيماوية (10,6%). ومن أبرز البلدان التي صدر إليها لبنان السلع في العام 2022، نذكر: الإمارات العربية المتحدة التي احتلّت المرتبة الأولى وبلغت حصّتها 21,4% من إجمالي الصادرات السلعية، تلتها سورية (10,2%)، ثمّ مصر (4,8%)، فالعراق (4,6%)، ثمّ سويسرا (4,5%).

جدول رقم 3- الصادرات السلعية في السنوات 2019-2022

%	نسبة التغير، 2021/2022	2022	2021	2020	2019	
	10,2-	3492	3887	3544	3731	الصادرات السلعية (مليون دولار)
	0,7+	1780	1768	1889	1677	الصادرات السلعية (ألف طن)

المصدر: المركز الآلي الجمركي

الحسابات الخارجية

- في كانون الأول 2022 (آخر المعطيات المتوافرة)، بلغ عجز الميزان التجاري 979 مليون دولار مقابل عجز قدره 1310 ملايين دولار في الشهر الذي سبق وعجز بقيمة 653 مليون دولار في كانون الأول 2021. وتوسّع عجز الميزان التجاري بشكل كبير إلى 15561 مليون دولار في العام 2022 مقابل عجز قدره 9754 مليون دولار في العام الذي سبق، أي بزيادة نسبتها 60%. ويعود ذلك إلى الارتفاع الملحوظ في قيمة الاستيراد، وخصوصاً من المنتجات المعدنية مع ارتفاع أسعارها في الأسواق العالمية، ومن الآلات والأجهزة الكهربائية بالإضافة إلى غيرها من السلع القابلة للتخزين استباقاً لرفع الدولار الجمركي.

- في كانون الثاني 2023، تراجعت الموجودات الخارجية الصافية لدى الجهاز المصرفي والمؤسسات المالية بحوالي 462 مليون دولار، بعد ارتفاعها البسيط بقيمة 17 مليون دولار في الشهر الذي سبق وتراجعها بقيمة 353 مليون دولار في كانون الثاني 2022.

قطاع البناء

- في كانون الأول 2022، بلغت مساحات البناء المرخص بها لدى نقابتي المهندسين في بيروت والشمال 630 ألف متر مربع (م) مقابل 791 ألف م² في الشهر الذي سبق و1037 ألف م² في كانون الأول 2021.

جدول رقم 4- تطوّر مساحات البناء المرخص بها في السنوات 2019-2022

2022	2021	2020	2019	
9575	9554	5478	6081	مساحات البناء الإجمالية (ألف م ²)

المصدر: نقابتا المهندسين في بيروت والشمال

- في كانون الأول 2022، بلغت قيمة الرسوم العقارية المستوفاة عبر مختلف أمانات السجل العقاري 178,1 مليار ليرة مقابل 248,2 مليار ليرة في الشهر الذي سبقه و175,8 ملياراً في تشرين الثاني 2021، وازدادت هذه الرسوم بنسبة 32,5% في العام 2022 بالمقارنة مع العام الذي سبقه. - على صعيد كمّيات الإسمنت المسلّمة، فقد بلغت 174 ألف طن في كانون الثاني 2023، شأنه في الشهر الذي سبقه مقابل 108 آلاف طن في كانون الثاني 2022. وبذلك تكون هذه الكمّيات قد سجّلت ارتفاعاً نسبته 60,6% في الشهر الأول من العام 2023 قياساً على الشهر الأول من العام 2022.

قطاع النقل الجوي

في كانون الثاني 2023، بلغ عدد الرحلات الإجمالية من وإلى مطار رفيق الحريري الدولي 4490 رحلة، وعدد الركاب القادمين 210318 شخصاً وعدد المغادرين 279122 شخصاً والعابرين 856 شخصاً. وعلى صعيد حركة الشحن عبر المطار في الشهر المذكور، بلغ حجم البضائع المفرغة 2197 طناً مقابل 1753 طناً للبضائع المشحونة.

وفي الشهر الأول من العام 2023 وبالمقارنة مع الشهر ذاته من العام الذي سبق، ازداد كلّ من عدد الرحلات بنسبة 22,3%، وحركة القادمين بنسبة 37,3%، وحركة المغادرين بنسبة 33,8%، في حين تراجعت حركة شحن البضائع عبر المطار بنسبة 6,1%.

جدول رقم 5- حركة مطار رفيق الحريري الدولي وحصّة الميدل ايست منها في الشهر الأول من العامين 2022 و2023

التغيّر، %	2023	2022	
+22,3	4490	3671	حركة الطائرات (عدد)
	44,3	39,9	منها: حصّة الميدل ايست، %
+37,3	210318	153230	حركة القادمين (عدد)
	42,6	37,3	منها: حصّة الميدل ايست، %
+33,8	279122	208594	حركة المغادرين (عدد)
	43,7	37,8	منها: حصّة الميدل ايست، %
-58,5	856	2062	حركة العابرين (عدد)
-6,1	3950	4206	حركة شحن البضائع (طن)
	29,3	18,6	منها: حصّة الميدل ايست، %

المصدر: قسم التطوير والتسويق في مطار بيروت الدولي

حركة مرفأ بيروت

في كانون الثاني 2023، بلغ عدد البواخر التي دخلت مرفأ بيروت 89 باخرة، وحجم البضائع المفرغة فيه 293984 طناً والمشحونة 64640 طناً، وعدد المستوعبات المفرغة 12192 مستوعباً. وبالمقارنة مع كانون الثاني 2022، انخفض كل من حجم البضائع المفرغة بنسبة 8% وعدد المستوعبات المفرغة بنسبة 5%، فيما ارتفع حجم البضائع المشحونة بنسبة 18,8%، واستقر عدد البواخر.

مؤشر أسعار الاستهلاك

في كانون الثاني 2023، وبحسب مؤسسة البحوث والاستشارات، ارتفع مؤشر الأسعار لمدينة بيروت وضواحيها، بنسبة 9,95% قياساً على كانون الأول 2022 وبنسبة 110,82% قياساً على كانون الثاني 2022.

أما مؤشر الأسعار في لبنان الذي تنشره إدارة الإحصاء المركزي، فقد ارتفع بنسبة 8,43% في شهر كانون الثاني 2023 قياساً على كانون الأول 2022، وبنسبة 123,53% قياساً على كانون الثاني 2022.

بورصة بيروت

في كانون الثاني 2023، بلغ عدد الأسهم المتداولة في سوق بيروت 25094470 سهماً بقيمة تداول إجمالية قدرها 52,7 مليون دولار (مع حصول عمليات خاصة لبنك بيروت) مقابل تداول 9581716 سهماً بقيمة إجمالية قدرها 89,0 مليون دولار في كانون الأول 2022 (729260 سهماً بقيمة 14,1 مليون دولار في كانون الثاني 2022). على صعيد آخر، بلغت الرسملة السوقية 14988 مليون دولار مقابل 14483 مليون دولار و10046 مليون دولار في نهاية التواريخ الثلاثة المذكورة على التوالي. وفي كانون الثاني 2023، استحوت شركة سوليدير بسهميها "أ" و"ب" بنسبة 55,9% من إجمالي قيمة الأسهم المتداولة في بورصة بيروت، مقابل 44,1% للقطاع المصرفي.

تبادل لبنان التجاري مع الخارج

في العام 2022

الصادرات السلعية			الواردات السلعية		
النسبة (%)	القيمة (مليون د.أ.)	البلد	النسبة (%)	القيمة (مليون د.أ.)	البلد
21.4	747	الإمارات العربية المتحدة	14.0	2675	الصين
10.2	356	سورية	12.7	2419	تركيا
4.8	168	مصر	9.6	1820	اليونان
4.6	160	العراق	5.6	1062	ايطاليا
4.5	156	سويسرا	5.1	968	الولايات المتحدة الأمريكية
4.2	146	قطر	3.6	686	الإمارات العربية المتحدة
3.7	130	تركيا	3.5	665	ألمانيا
3.0	106	كوريا	3.3	631	سويسرا
2.9	102	الولايات المتحدة الأمريكية	3.1	591	الهند
2.7	96	الأردن	2.8	529	مصر
2.5	86	الكويت	2.0	374	قبرص
2.3	79	اليونان	1.8	347	اسبانيا
2.1	73	ساحل العاج	1.8	343	الإتحاد الروسي
1.7	58	بنغلادش	1.8	335	المملكة المتحدة
1.6	56	كونغو	1.7	319	أوكرانيا
1.5	53	البرازيل	1.6	310	المملكة العربية السعودية
26.3	920	دول أخرى	26.1	4979	دول أخرى
100.0	3492	مجموع الصادرات السلعية	100.0	19053	مجموع الواردات السلعية

المصدر: إدارة الجمارك

صافي الموجودات الخارجية في القطاع المالي
مليون دولار

2023			2022			2021	2020	2019	2018	الشهر/العام
المصارف و المجموع	مصرف لبنان المؤسسات المالية	المصارف و المجموع	مصرف لبنان المؤسسات المالية	المصارف و المجموع						
(461.5)	(200.6)	(260.9)	(353.0)	255.9	(609.0)	(410.6)	(157.9)	(1379.7)	236.9	كانون الثاني
			(601.8)	(182.6)	(419.2)	(340.6)	(347.4)	(550.1)	(71.6)	شباط
			(518.5)	(30.0)	(488.5)	(95.9)	(556.8)	(75.1)	(363.5)	آذار
			(229.4)	33.0	(262.3)	(546.0)	(240.6)	(1300.0)	(575.0)	نيسان
			(402.3)	(116.5)	(285.8)	(180.7)	(887.7)	(1881.6)	1203.5	أيار
			(474.1)	254.2	(728.3)	(238.3)	(295.8)	(204.3)	(638.5)	حزيران
			(207.7)	13.0	(220.7)	38.7	(3046.4)	72.5	(548.9)	تموز
			(314.3)	155.1	(469.4)	(592.8)	(1968.0)	(578.5)	(408.1)	أب
			48.5	(112.6)	161.2	784.6	(2107.7)	(58.5)	(146.1)	أيلول
			192.8	(184.9)	377.6	(154.4)	(380.0)	(197.9)	(1810.4)	تشرين الأول
			(354.4)	(260.0)	(94.4)	159.9	(214.4)	1142.8	(953.9)	تشرين الثاني
			17.1	22.5	(5.4)	(384.4)	(348.1)	(840.8)	(747.5)	كانون الأول
(461.5)	(200.6)	(260.9)	(3197.1)	(152.9)	(3044.2)	(1960.5)	(10550.8)	(5851.2)	(4823.1)	المجموع العام

المصدر: مصرف لبنان

مساحات البناء (م2)

كانون الأول 2021 - كانون الأول 2022

المحافظات	Dec-21	النسبة (%)	Dec-22	النسبة (%)
بيروت	8793	0.85	15550	2.47
جبل لبنان	359135	34.63	191976	30.49
البقاع	75496	7.28	73836	11.73
الشمال (1)	37592	3.63	4818	0.77
الشمال (2)	250259	24.13	71107	11.29
الجنوب	203126	19.59	179238	28.47
النبطية	102517	9.89	93049	14.78
المجموع	1036918	100.00	629574	100.00

المصدر: نقابتا المهندسين في بيروت والشمال.

حركة مطار بيروت الدولي
كانون الثاني 2022 - كانون الثاني 2023

الشهر	الطائرات			الركاب				المجموع	البضائع (طن)		
	هبوط	إقلاع	المجموع	وصول	مغادرة	المجموع	مرور		استيراد	تصدير	المجموع
Jan-22	1836	1835	3671	153230	208594	361824	2062	2058	2148	4206	363886
Jan-23	2247	2243	4490	210318	279122	489440	856	2197	1753	3950	490296
التغير %	22.4	22.2	22.3	37.3	33.8	35.3	-58.5	6.8	-18.4	-6.1	34.7

المصدر: مطار بيروت الدولي

حركة مرفأ بيروت
كانون الثاني 2022 - كانون الثاني 2023

التغير %	ك 2023	ك 2022	
0.0	89	89	عدد البواخر
-8.0	293984	319721	البضائع المفرغة (طن)
18.8	64640	54429	البضائع المشحونة (طن)
-5.0	12192	12835	المستوعبات المفرغة
242.2	7641	2233	عدد السيارات المستوردة
-	غ.م	7100	الإيرادات (ألف د.أ.)

المصدر: إدارة واستثمار مرفأ بيروت



ثانياً - آخر التطورات في المالية العامة والدين العام

المالية العامة

في كانون الأول 2021، سجّلت المالية العامة فائضاً بقيمة 611 مليار ليرة بعد فائض قيمته 168 مليار ليرة في الشهر الذي سبق (عجز بقيمة 45 مليار ليرة في كانون الأول 2020).

وتبيّن أرقام المالية العامة (موازنة + خزينة) المعطيات التالية:

- ارتفاع المبالغ الإجمالية المقبوضة من 15342 مليار ليرة في العام 2020 إلى 20263 مليار ليرة في العام 2021، أي بمقدار 4921 مليار ليرة ونسبة 32,1%. في التفاصيل، ارتفعت كلّ من الإيرادات الضريبية بقيمة 4763 مليار ليرة وغير الضريبية بقيمة 353 مليار ليرة مقابل تراجع مقبوضات الخزينة بقيمة 195 مليار ليرة. على صعيد الإيرادات الضريبية، فقد تأثرت إلى حدّ كبير بارتفاع العائدات من الضريبة على القيمة المضافة (+2945 مليار ليرة) نتيجة ارتفاع الأسعار، كما ارتفعت العائدات من الضريبة على الأرباح (+1330 مليار ليرة) وإيرادات الجمارك (+256 مليار ليرة) والرسوم العقارية (+198 مليار ليرة) مقابل انخفاض قيمة الضريبة على الفوائد (-883 مليار ليرة).

- انخفاض المبالغ الإجمالية المدفوعة من 19425 مليار ليرة في العام 2020 إلى 18066 ملياراً في العام 2021، أي بقيمة 1359 مليار ليرة ونسبة 7%. ونتج ذلك من انخفاض خدمة الدين العام بقيمة 293 مليار ليرة (من 3106 مليارات ليرة في عام 2020 إلى 2813 مليار ليرة في عام 2021). تجدر الإشارة إلى أن الحكومة اللبنانية أعلنت التوقّف عن تسديد سندات اليوروبندز (أساس وقسيمة) في آذار 2020 وأن معدلات الفائدة على سندات الخزينة بالليرة التي انخفضت جميعها بين آذار ونيسان 2020 بقيت مستقرّة منذ ذلك الوقت. كذلك، انخفضت النفقات الأولية، أي من خارج خدمة الدين بقيمة 1066 مليار ليرة (إلى 15253 مليار ليرة في العام 2021 مقابل 16319 مليار ليرة في العام 2020)، وقد تراجعت التحويلات إلى مؤسسة كهرباء لبنان بقيمة 584 مليار ليرة والنفقات على حساب موازنات سابقة بقيمة 825 مليار ليرة.

- وبذلك، يكون الرصيد المالي العام تحوّل من عجز بقيمة 4083 مليار ليرة في عام 2020 إلى فائض بقيمة 2197 مليار ليرة في عام 2021، وبلغت نسبته -21,0% من مجموع المدفوعات و+12,2% في العامين المذكورين على التوالي.

- وحقق الرصيد الأولي فائضاً مقداره 5009 مليارات ليرة في العام 2021 مقابل عجز مقداره 977 مليار ليرة في العام 2020.

ويتبين من الجدول أدناه أن خدمة الدين انخفضت قياساً على المقبوضات الإجمالية والمدفوعات الإجمالية عند مقارنتها في العامين 2020 و2021.

جدول رقم 4- تطور بعض النسب المئوية المتعلقة بخدمة الدين العام

2021	2020	
15,6	16,0	خدمة الدين العام/المدفوعات الإجمالية
13,9	20,2	خدمة الدين العام /المقبوضات الإجمالية

مصدر المعلومات: وزارة المالية

سندات الخزينة اللبنانية بالليرة اللبنانية

في نهاية كانون الثاني 2023، بلغت القيمة الإسمية للمحفظة الإجمالية لسندات الخزينة بالليرة (فئات 3 أشهر، 6 أشهر، 12 شهراً، 24 شهراً، 36 شهراً، 60 شهراً، 84 شهراً، 120 شهراً، 144 شهراً و180 شهراً) 90230 مليار ليرة مقابل 89724 مليار ليرة في نهاية كانون الأول 2022، لتكون بذلك ارتفعت بقيمة 506 مليارات ليرة في الشهر الأول من العام 2023.

جدول رقم 5- توزع سندات الخزينة بالليرة على جميع الفئات (نهاية الفترة- بالنسبة المئوية)

المجموع	180 شهراً	144 شهراً	120 شهراً	84 شهراً	60 شهراً	36 شهراً	24 شهراً	12 شهراً	6 أشهر	3 أشهر	
100,00	1,55	3,36	37,79	22,75	23,84	6,11	2,72	1,41	0,31	0,16	ك 1 2021
100,00	1,58	3,43	38,52	21,23	19,29	6,21	4,65	4,41	0,46	0,23	ك 1 2022
100,00	1,57	3,41	38,31	20,72	18,85	6,27	5,26	4,42	0,96	0,23	ك 2 2023

المصدر: بيانات مصرف لبنان

في نهاية كانون الثاني 2023، استحوذت السندات من فئة 10 سنوات بنسبة 38,3% من مجموع محفظة سندات الخزينة بالليرة اللبنانية، تلتها فئة السبع سنوات بنسبة 20,7% وتم فئة الخمس سنوات بنسبة 18,9% لتشكّل حصة الفئات الأخرى مجتمعةً 22,1%.

بلغت القيمة الفعلية للمحفظة الإجمالية لسندات الخزينة اللبنانية بالليرة 91892 مليار ليرة في نهاية تشرين الأول 2022، مسجلة تراجعاً بقيمة 1055 مليار ليرة قياساً على نهاية كانون الأول 2021، حيث بلغت 92947 مليار ليرة. وتوزعت على المكتتبين كالتالي:

جدول رقم 6- توزع سندات الخزينة بالليرة على المكتتبين
(القيمة الفعلية- نهاية الفترة، مليار ليرة لبنانية)

تشرين الأول 2022	أيلول 2022	ك 1 2021	
15931	16741	20900	المصارف
%17,3	%17,9	%22,5	الحصة من المجموع
58137	58355	58002	مصرف لبنان
%63,3	%62,5	%62,4	الحصة من المجموع
640	639	443	المؤسسات المالية
%0,7	%0,7	%0,5	الحصة من المجموع
16713	17147	13021	المؤسسات العامة
%18,2	%18,4	%14,0	الحصة من المجموع
471	467	581	الجمهور
%0,5	%0,5	%0,6	الحصة من المجموع
91892	93349	92947	المجموع

المصدر: مصرف لبنان

بين نهاية أيلول ونهاية تشرين الأول 2022، ارتفعت حصة مصرف لبنان من إجمالي محفظة سندات الخزينة بالليرة (من %62,5 إلى %63,3) مقابل انخفاض حصة المصارف (من %17,9 إلى %17,3) وشبه استقرار في حصة القطاع غير المصرفي.

سندات الخزينة اللبنانية بالعملات الأجنبية

في نهاية تشرين الأول 2022، بلغت محفظة سندات الخزينة اللبنانية المُصدرة بالعملات الأجنبية Eurobonds (قيمة الاكتتابات الإسمية زائد الفوائد المتراكمة زائد المتأخرات) ما يوازي 38784 مليون دولار مقابل 38557 مليون دولار في نهاية الشهر الذي سبق و36522 مليون دولار في نهاية كانون الأول 2021.

وفي نهاية تشرين الأول 2022، بلغت محفظة المصارف التجارية بسندات اليوروبوندر 3550 مليون دولار (أي ما نسبته 9,2% من مجموع المحفظة) مقابل 3739 ملايين دولار (أي ما نسبته 9,7% من المجموع) في نهاية الشهر الذي سبق و4419 مليون دولار (أي ما نسبته 12,1% من المجموع) في نهاية عام 2021.

الدين العام

في نهاية تشرين الأول 2022، بلغ الدين العام الإجمالي 153680 مليار ليرة (أي ما يعادل 101,9 مليار دولار على أساس سعر الصرف الرسمي 1507,5 ليرة للدولار) مقابل 154828 مليار ليرة في نهاية الشهر الذي سبق و151309 مليارات ليرة في نهاية العام 2021. وبذلك، يكون الدين العام الإجمالي قد ارتفع بقيمة 2371 مليار ليرة في الأشهر العشرة الأولى من العام 2022 (زيادة بقيمة 6338 مليار ليرة في الأشهر العشرة الأولى من العام 2021) نتج من ارتفاع الدين المحرّر بالعملات الأجنبية بما يوازي 3471 مليار ليرة (ما يوازي 2303 ملايين دولار) مقابل انخفاض الدين العام بالليرة اللبنانية بقيمة 1100 مليار ليرة. تُعزى الزيادة في الدين الخارجي إلى تراكم المتأخرات عن الدفع للأساس والفوائد، مع التذكير بأن الحكومة اللبنانية أعلنت التوقّف عن دفع سندات اليوروبوندر في آذار 2020. كما تجدر الإشارة أمّا تراجع الدين العام بالليرة فمرده إلى تجاوز استحقاقات سندات الخزينة الاكتتابات فيها.

وبلغ الدين العام الصافي، المحتسب بعد تنزيل ودائع القطاع العام لدى الجهاز المصرفي، 128117 مليار ليرة مقابل 132071 مليار ليرة في نهاية كانون الأول 2021، مسجلاً انخفاضاً نسبته 3% قياساً على نهاية العام 2021 (+2,5% بين نهاية كانون الأول 2020 ونهاية تشرين الأول 2021).

وفي نهاية تشرين الأول 2022، بلغت قيمة الدين العام المحرّر بالليرة اللبنانية 92147 مليار ليرة، مشكّلةً حوالي 60,0% من إجمالي الدين العام مقابل ما يعادل 61533 مليار ليرة للدين المحرّر بالعملات الأجنبية، أي ما نسبته 40,0% من الدين العام الإجمالي.

في ما يخص تمويل الدين العام المحرّر بالليرة اللبنانية، انخفضت حصة كلّ من المصارف إلى 17,6% وحصة القطاع غير المصرفي قليلاً إلى 19,3% في نهاية تشرين الأول 2022، مقابل ارتفاع حصة مصرف لبنان إلى 63,1% في نهاية الشهر المذكور.

جدول رقم 7- مصادر تمويل الدين المحرّر العام بالليرة اللبنانية
نهاية الفترة - بالنسبة المئوية

ت 1 2022	أيلول 2022	ك 1 2021	
17,6	18,2	22,7	المصارف في لبنان
63,1	62,3	62,2	مصرف لبنان
19,3	19,5	15,1	القطاع غير المصرفي
100,0	100,0	100,0	المجموع

المصدر: مصرف لبنان

وفي ما يخص تمويل الدين المحرّر بالعملات الأجنبية، جاء توزّع حصص المكتتبين كآلاتي:

جدول رقم 8- مصادر تمويل الدين المحرّر بالعملات الأجنبية
نهاية الفترة - بالنسبة المئوية

ت 1 2022	أيلول 2022	ك 1 2021	
1,1	1,1	1,3	الحكومات
3,8	3,9	3,8	المؤسسات المتعدّدة الأطراف
95,0	94,9	94,8	خملة سندات يوروبونديز
0,1	0,1	0,1	مصادر خارجية أخرى
100,0	100,0	100,0	المجموع

المصدر: مصرف لبنان

الملحق الإحصائي
آخر التطورات في المالية العامة والدين العام

المالية العامة (مليار ليرة)
في العامين 2020 و2021

التغير	2021	2020	
بالنسبة	بالقيمة		
32.08	4921	20263	15342 الإيرادات الإجمالية
-7.00	-1359	18066	19425 النفقات الإجمالية
-9.43	-293	2813	3106 منها خدمة الدين العام
-6.53	-1066	15253	16319 الإتفاق خارج خدمة الدين العام
		2197	-4083 الرصيد الكلي
		5010	-977 الرصيد الأولي
		12.2	-21.0 الرصيد الكلي/النفقات (%)

المصدر: وزارة المالية

توزع سندات الخزينة حسب المكتتبين في نهاية الفترة
مليار ليرة

النسبة (%)	Oct-22	النسبة (%)	Sep-22	النسبة (%)	Dec-21	البيان
17.3	15931	17.9	16741	22.5	20900	المصارف
63.3	58137	62.5	58355	62.4	58002	مصرف لبنان
0.7	640	0.7	639	0.5	443	المؤسسات المالية
18.2	16713	18.4	17147	14.0	13021	المؤسسات العامة
0.5	471	0.5	467	0.6	581	الجمهور
100.0	91892	100.0	93349	100.0	92947	المجموع

المصدر: مصرف لبنان

الدين العام في نهاية الفترة
مليار ليرة

النسبة (%)	Oct-22	النسبة (%)	Sep-22	النسبة (%)	Dec-21	النسبة (%)	Oct-21	
	153680		154828		151309		150446	مجموع الدين العام الفعلي
<u>100.0</u>	<u>92147</u>	<u>100.0</u>	<u>93602</u>	<u>100.0</u>	<u>93247</u>	<u>100.0</u>	<u>92951</u>	<u>الدين العام المحرر بالليرة اللبنانية</u>
63.1	58137	62.3	58355	62.2	58002	61.8	57409	مصرف لبنان
	0		0		0		0	قروض
	58137		58355		58002		57409	سندات خزينة
17.6	16186	18.2	16994	22.7	21200	24.1	22379	المصارف
	15931		16741		20900		22075	سندات خزينة
	255		253		300		304	قروض للمؤسسات العامة
19.3	17824	19.5	18253	15.1	14045	14.2	13163	اخرى (سندات)
	471		467		581		587	الجمهور
	16713		17147		13021		12135	المؤسسات العامة
	640		639		443		441	المؤسسات المالية
<u>100.0</u>	<u>61533</u>	<u>100.0</u>	<u>61226</u>	<u>100.0</u>	<u>58062</u>	<u>100.0</u>	<u>57495</u>	<u>الدين المحرر بالعملات الاجنبية</u>
4.9	3027	5.0	3060	5.1	2958	5.3	3047	مؤسسات التنمية والحكومات
95.1	58506	95.0	58166	94.9	55104	94.7	54448	غيرها
	25563		22935		19238		18218	ودائع القطاع العام

المصدر: مصرف لبنان



ثالثاً: أبرز التطورات المصرفية والنقدية في شهر كانون الثاني 2023

• الودائع والتسليفات بالليرة

ارتفعت ودايع القطاع الخاص بالليرة لدى المصارف إلى 45789 مليار ليرة في نهاية كانون الثاني 2023، مقابل 45374 مليار ليرة في نهاية كانون الأول 2022 و 40171 مليار ليرة في نهاية كانون الأول 2021، ويعود ذلك إلى ارتفاع ودايع القطاع المالي المقيم في حين استقرت ودايع الزبائن بالليرة.

تراجعت التسليفات للقطاع الخاص بالليرة لدى المصارف إلى 14764 مليار ليرة في نهاية كانون الثاني 2023 بالمقارنة مع 14906 مليارات ليرة في نهاية كانون الأول 2022 و 18277 مليار ليرة في نهاية كانون الأول 2021، في استمرار للمنحى القائم منذ بداية الأزمة.



وبذلك، تكون نسبة التسليفات بالليرة إلى الودائع بالليرة قد بلغت 32,2% في نهاية كانون الثاني 2023. وتتوزع باقي الودائع بين سندات خزينة وإيداعات لدى مصرف لبنان بالليرة.

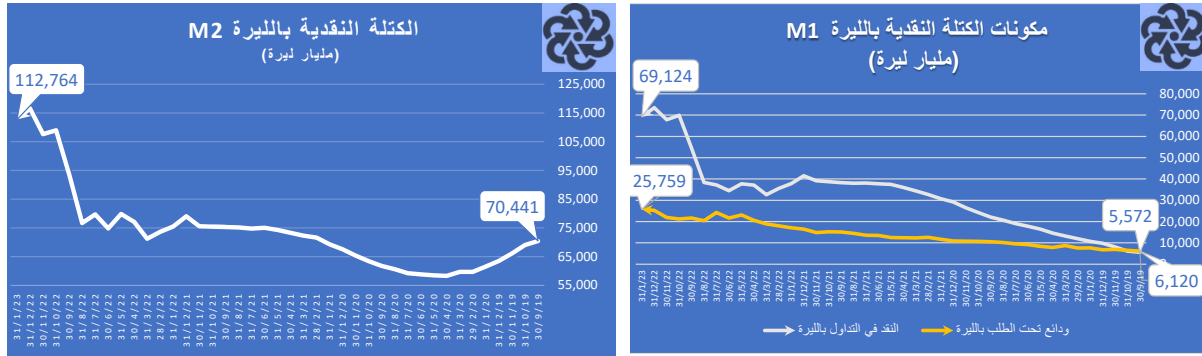
• تراجعت محفظة المصارف التجارية من سندات الخزينة بالليرة قليلاً إلى 12685 مليار ليرة في نهاية كانون الثاني 2023، مقابل 12707 مليارات ليرة في نهاية كانون الأول 2022 و 18258 مليار ليرة في نهاية كانون الأول 2021، مع عدم قدرة ورغبة المصارف في تمويل جزء من عجز الدولة.

• الكتلة النقدية بالليرة

تراجعت قيمة النقد في التداول بالليرة، أحد أبرز مكونات الكتلة النقدية بالليرة M2، بشكل ملحوظ إلى 69124 مليار ليرة في نهاية كانون الثاني 2023، مقابل 73514 مليار ليرة في نهاية كانون الأول 2022 و 41515

مليار ليرة في نهاية كانون الأول 2021. وقد جاء تراجعها في الشهر الأول من العام 2023 مع تدخل مصرف لبنان على منصة صيرفة بائعاً الدولار النقدي مقابل الليرات اللبنانية بسعر 38000 ليرة للدولار وفقاً لبيانه الصادر في 27 كانون الأول 2022. وبشكل عام، يرتبط هذا الأمر بسياسات مصرف لبنان واضطراره أحياناً إلى زيادة قيمة النقد في التداول وأحياناً أخرى إلى سحب جزء من هذا النقد.

في موازاة ذلك، تراجع قيمة الكتلة النقدية بالليرة M2، والتي تتضمن النقد في التداول والودائع تحت الطلب والودائع الادخارية العائدة للقطاع الخاص المقيم لدى الجهاز المصرفي إلى 112764 مليار ليرة في نهاية كانون الثاني 2023، مقابل 116583 مليار ليرة في نهاية كانون الأول 2022 و 79007 مليارات ليرة في نهاية كانون الأول 2021.

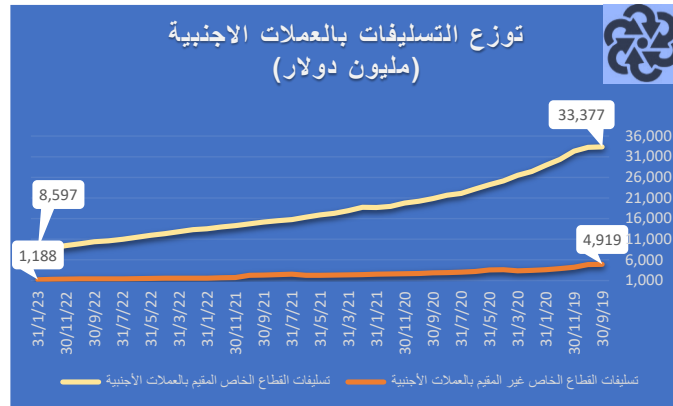
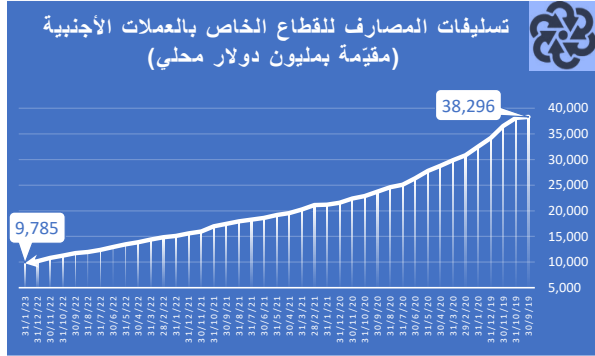


• الودائع والتسليفات بالعملة الأجنبية

تراجعت وداائع القطاع الخاص بالعملة الأجنبية لدى المصارف إلى 95,4 مليار دولار في نهاية كانون الثاني 2023، مقابل 95,6 مليار دولار في نهاية كانون الأول 2022 و 102,8 مليار دولار في نهاية كانون الأول 2021. ويُفسّر تراجع الودائع بالعملة الأجنبية بعوامل عدّة أبرزها تسديد القروض الذي يُقدّر بحوالي 70% في المتوسط منذ اندلاع الأزمة وسحب الودائع استناداً إلى التعميمين 151 و 158.

استمرت التسليفات الممنوحة من المصارف للقطاع الخاص بالعملة الأجنبية في التراجع إلى 9,8 مليارات دولار في نهاية كانون الثاني 2023، موزعة بين 8,6 مليارات للقطاع الخاص المقيم و 1,2 مليار دولار للقطاع الخاص غير المقيم، بالمقارنة مع 10,2 مليارات دولار في نهاية كانون الأول 2022 و 15,6 مليار دولار في نهاية كانون الأول 2021. مع العلم أنّ تراجع التسليفات بالعملة الأجنبية يعود بجزء منه إلى تسديد المقترضين ديونهم على سعر صرف 1507,5 ليرات أو 8000 ليرة للدولار وغياب التسليفات الجديدة بالدولار.

وتجدر الإشارة إلى أن مصرف لبنان فرض، بموجب التعميم الوسيط رقم 656 الصادر بتاريخ 20 كانون الثاني 2023 أن يسدّد المقترض غير المقيم دينه بالدولار النقدي ابتداءً من الأول من شباط 2023.

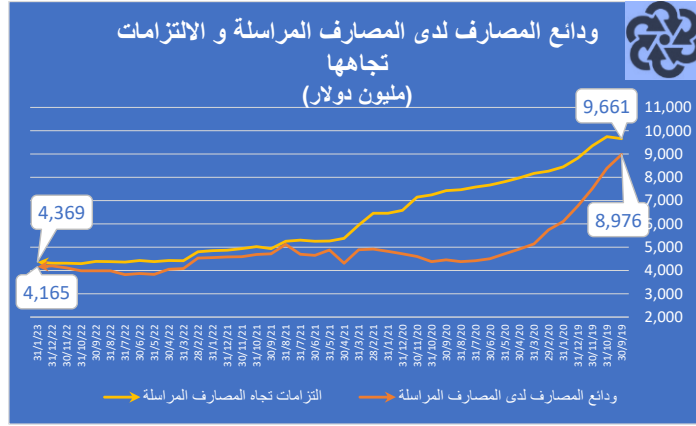


وبذلك، تكون نسبة التسليفات بالعملة الأجنبية إلى الودائع بالعملة الأجنبية قد بلغت 10,3% في نهاية كانون الثاني 2023.

• استقرت محفظة المصارف التجارية من سندات الخزينة بالعملة الأجنبية، صافية من المؤنات، على 2,9 مليار دولار في نهاية كانون الثاني 2023، كما في نهاية كانون الأول 2022، مقابل 4,4 مليارات دولار في نهاية كانون الأول 2021. تجدر الإشارة إلى أنه استناداً إلى التعميم الوسيط رقم 649 الصادر في تشرين الثاني 2022، ارتفعت النسبة المطبقة لإحتساب الخسائر المتوقعة من التوظيفات في سندات الخزينة بالعملة الأجنبية إلى 75% (من 45%).

• استقرت ودائع المصارف لدى المصارف المراسلة وبلغت 4,2 مليارات دولار في نهاية كانون الثاني 2023 كما في نهاية الشهر الذي سبقه، كما استقرت تقريباً التزامات المصارف تجاه المصارف المراسلة عند 4,4

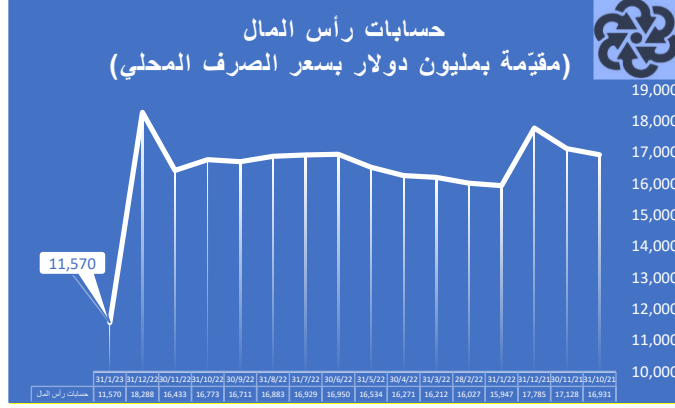
مليارات دولار مقابل 4,3 مليارات دولار في التاريخين المذكورين، ليكون بالتالي صافي هذه الديون سلبياً بأكثر من 200 مليون دولار في نهاية كانون الثاني 2023.



• بلغت ودائع المصارف التجارية (بالليرة وبالعملات الأجنبية) لدى مصرف لبنان مقيّمة على أساس سعر الصرف الرسمي (1507,5 ليرات/دولار) 106,2 مليارات دولار في نهاية كانون الثاني 2023 مقابل 105,5 مليارات دولار في نهاية كانون الأول 2022 و 109,0 مليارات دولار في نهاية كانون الأول 2021.

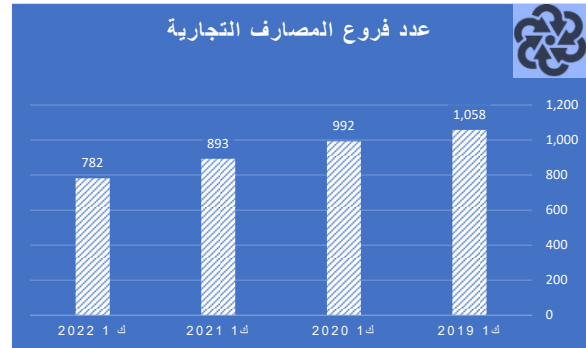
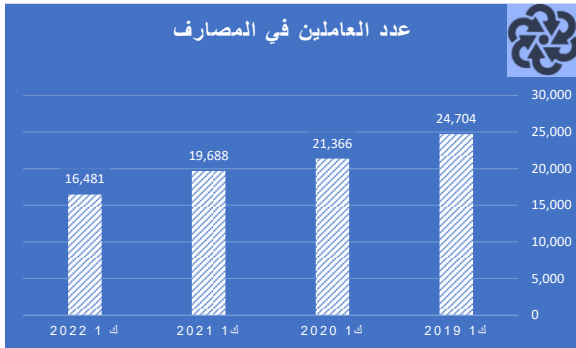


• تراجعت حسابات رأس المال، مقيّمة على أساس سعر الصرف الرسمي، إلى 11,6 مليار دولار في نهاية كانون الثاني 2023، مقابل 18,3 مليار دولار في نهاية كانون الأول 2022 و 17,8 مليار دولار في نهاية كانون الأول 2021. وارتبط هذا التراجع في الشهر الأول من العام 2023 إلى حدّ كبير بالخسائر التي سجّلتها المصارف في العام 2022. تجدر الإشارة إلى أن مصرف لبنان أصدر التعميم الوسيط رقم 659 بتاريخ 2023/1/20 يسمح بإعادة تخمين الأصول الثابتة المادية والمالية للمصارف وتسجيل 50% من ربح التحسين في حسابات رأس المال.



• استقرّت القيم الثابتة المادية، مقيّمةً على أساس سعر الصرف الرسمي، على 10,2 مليارات دولار في نهاية كانون الثاني 2023 كما في نهاية كانون الأول 2022، مقابل 3,6 مليارات دولار في نهاية كانون الأول 2021، بعد أن تمّت إعادة تقييم الأصول الثابتة المادية في عدد من المصارف خلال شهري تشرين الثاني وكانون الأول 2022.

• عدد فروع المصارف التجارية وعدد العاملين في القطاع المصرفي في نهاية العام 2022، وصل عدد فروع المصارف التجارية داخل لبنان إلى 782 فرعاً، وبلغ عدد العاملين في القطاع المصرفي 16481 شخصاً.



مصدر المعلومات في هذا القسم: مصرف لبنان

معدلات الفوائد

معدلات الفائدة على سندات الخزينة بالليرة اللبنانية

في نهاية كانون الثاني 2023، انخفضت قليلاً الفائدة المثقّلة على المحفظة الإجمالية لسندات الخزينة بالليرة اللبنانية إلى 6,39% مقابل 6,42% في نهاية كانون الأول 2022 (6,55% في نهاية كانون الأول 2021). وبلغ متوسط عمر المحفظة 1247 يوماً (3,43 سنوات) مقابل 1275 يوماً (3,50 سنوات) في نهاية كانون الأول 2022 (1513 يوماً أو 4,16 سنوات في نهاية العام 2021). على صعيد آخر، استقرت معدلات الفائدة الفعلية على فئات السندات بالليرة المُصدّرة في شهر كانون الثاني 2023، وجاءت على النحو التالي: 3,50% لفئة الثلاثة أشهر، 4,00% لفئة الستة أشهر، 4,50% لفئة السنة، 5,00% لفئة السنتين، 5,50% لفئة الثلاث سنوات، 6,00% لفئة الخمس سنوات و 7,00% لفئة العشر سنوات.

معدلات الفائدة على سندات الخزينة بالعملة الأجنبية (Eurobonds)

في نهاية شباط 2020 (آخر المعطيات قبل إعلان الحكومة عن توقّفها عن دفع جميع سندات اليوروبندز)، بلغ معدل الفائدة المثقّلة على المحفظة الإجمالية لسندات الخزينة بالعملة الأجنبية (Eurobonds) 7,38% وبلغ متوسط عمر المحفظة 7,84 سنوات.

الفوائد المصرفية على الليرة

في كانون الثاني 2023، ارتفع قليلاً متوسط الفائدة على الودائع الجديدة أو المجدّدة بالليرة اللبنانية إلى 0,73% مقابل 0,60% في الشهر الذي سبق (1,03% في كانون الثاني 2022)، وارتفع متوسط الفائدة على التسليفات الجديدة أو المجدّدة بالليرة إلى 5,61% مقابل 4,56% (6,40%) في الأشهر الثلاثة المذكورة على التوالي.

على صعيد آخر، ارتفع معدل الفائدة من يوم ليوم على العمليات بين المصارف بالليرة المنقّذة عبر شركة لبنان المالية إلى 14,85% مقابل 8,52% في كانون الأول 2022، ولوحظ ازدياد ملحوظ في حجم العمليات، علماً أنه لم تجر أية عملية في كانون الثاني 2022. ويعرض الجدول أدناه تطور الفائدة على الليرة في عدد من الأشهر:

جدول رقم 9- تطوّر الفائدة على الليرة، بالنسبة المئوية (%)

ك 2023	ك 2022 1	ك 2022 2	
0,73	0,60	1,03	متوسط المعدلات الدائنة على الودائع الجديدة أو المجدّدة
5,61	4,56	6,40	متوسط المعدلات المدينة على التسليفات الجديدة أو المجدّدة
14,85	8,52	-	المتوسط المثقل للفائدة بين المصارف

المصدر: مصرف لبنان

الفوائد المصرفية على الدولار

في كانون الثاني 2023، ارتفع قليلاً متوسط الفائدة على الودائع الجديدة أو المجدّدة بالدولار لدى المصارف في لبنان إلى 0,09% مقابل 0,06% في كانون الأول 2022 (0,18% في كانون الثاني 2022)، وارتفع متوسط الفائدة على التسليفات الجديدة أو المجدّدة بالدولار إلى 5,38% مقابل 4,16% (6,15%) في التواريخ الثلاثة المذكورة على التوالي.

وفي كانون الثاني 2023، ارتفع متوسط معدل الليبور على الدولار الأميركي لثلاثة أشهر إلى 4,81% مقابل 4,74% في كانون الأول 2022 (0,26% في كانون الثاني 2022).

ويعرض الجدول أدناه تطوّر الفائدة المصرفية على الدولار في لبنان في عدد من الأشهر:

جدول رقم 10- تطوّر الفائدة على الدولار، بالنسبة المئوية (%)

ك 2023	ك 2022 1	ك 2022 2	
0,09	0,06	0,18	متوسط المعدلات الدائنة على الودائع الجديدة أو المجدّدة
5,38	4,16	6,15	متوسط المعدلات المدينة على التسليفات الجديدة أو المجدّدة
4,81	4,74	0,26	متوسط معدل ليبور لثلاثة أشهر

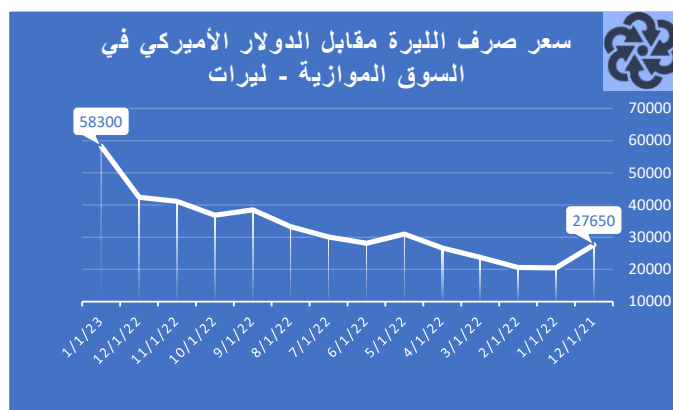
المصدر: مصرف لبنان

موجودات مصرف لبنان بالعملة الأجنبية

بلغت موجودات مصرف لبنان بالعملة الأجنبية 14995 مليون دولار في نهاية كانون الثاني 2023 مقابل 15194 مليون دولار في نهاية كانون الأول 2022 و17329 مليون دولار في نهاية كانون الثاني 2022. وعليه، تكون هذه الموجودات قد انخفضت بمقدار 199 مليون دولار في الشهر الأول من العام 2023 مقابل انخفاضها بقيمة 509 ملايين دولار في الشهر الأول من العام 2022.

سوق القطع

في كانون الثاني 2023، استقرّ سعر الصرف على منصّة صيرفة على 38000 ليرة للدولار الواحد طيلة الشهر. فيما استمرّ المنحى التصاعدي لسعر صرف الدولار في السوق الموازية، بحيث أقلّ تقريباً على سعر 58300 ليرة للدولار الواحد في نهاية الشهر المذكور، مقابل حوالي 42400 ليرة في نهاية كانون الأول 2022 و27650 ليرة في نهاية كانون الأول 2021.



الملحق الإحصائي

التطورات المصرفية والنقدية

الميزانية المجمعة للمصارف التجارية كما في نهاية الفترة

(بمليارات ل.ل.)				البيان
Jan-23	Dec-22	Jan-22	Dec-21	
				الموجودات
166010	165536	170780	168501	الموفورات
5851	6552	4290	4224	- أوراق نقدية
160158	158984	166490	164277	- ودائع لدى مصرف لبنان
26613	27150	36519	37506	ديون على القطاع الخاص المقيم
13653	13778	16117	16455	- بالليرات اللبنانية
12960	13372	20402	21051	- بالعملات الأجنبية
17307	17383	23137	25215	ديون على القطاع العام
12685	12707	16189	18258	منها: سندات بالليرة
4372	4423	6648	6661	سندات بالعملات
250	253	300	296	ديون مختلفة
15000	15184	18206	18253	موجودات خارجية
2902	3078	4179	4275	- قروض على غير المقيمين
6279	6333	6876	6919	- قروض على مصارف غير مقيمة
3799	3757	4691	4708	- موجودات خارجية أخرى
1228	1213	1652	1563	نقد وودائع لدى مصارف مركزية غير مقيمة
793	804	808	788	محفظه الأوراق المالية للقطاع الخاص غير المقيم
20696	20690	7282	7356	القيم الثابتة
4347	4210	2852	2954	محفظه القطاع الخاص من الأوراق المالية
3232	4699	3907	3763	موجودات غير مصنفة
253206	254853	262684	263547	المجموع
				المطلوبات
154418	154248	157762	158178	ودائع القطاع الخاص
42738	42336	37271	37099	- ودائع بالليرة
111680	111912	120491	121079	- ودائع بالعملات الأجنبية
7472	7055	7492	7538	ودائع القطاع العام
35188	35270	36605	36996	ودائع القطاع الخاص غير المقيم
3051	3038	2981	3072	- بالليرات اللبنانية
32137	32233	33625	33924	- بالعملات الأجنبية
6587	6501	7324	7343	التزامات تجاه المصارف غير المقيمة
552	417	568	595	سندات دين
17442	27569	24041	26811	أموال دائمة
10809	20925	22541	25321	- أموال خاصة
6634	6644	1500	1490	- الرأسمال المساند
31547	23793	28892	26085	مطلوبات غير مصنفة
253206	254853	262684	263547	المجموع

المصدر: مصرف لبنان

وضعية مصرف لبنان
كما في نهاية الفترة

(بمليارات ل.ل.)

Jan-23	Dec-22	Jan-22	Dec-21	البيان
				الموجودات
41857	40777	44690	45591	الموجودات الخارجية :
26488	25102	24890	25019	- ذهب
(17571)	(16651)	(16511)	(16596)	(مقيم بملايين د.أ.)
15369	15675	19800	20572	- عملات أجنبية
(10195)	(10398)	(13134)	(13646)	(مقيمة بملايين د.أ.)
365	342	400	396	ديون على القطاع الخاص
15932	16159	18842	18951	سلفات للمصارف التجارية
1809	1830	1708	1722	سلفات لمصارف متخصصة ومؤسسات مالية
0	0	0	0	سلفات للقطاع العام (المؤسسات العامة)
67465	67849	68768	68524	محفظه الأوراق المالية
437	431	439	438	القيم الثابتة
18081	18081	18081	18081	أصول من عمليات تبادل ادوات المالية
142042	140508	91082	92309	موجودات غير مصنفة
287989	285977	244010	246011	المجموع
				المطلوبات
75056	80171	42146	45761	النقد المتداول خارج مصرف لبنان
156048	153275	160629	158207	ودائع المصارف التجارية
2395	2645	2705	2734	ودائع المصارف المتخصصة والمؤسسات المالية
650	369	40	66	ودائع القطاع الخاص
21186	19341	10444	11692	التزامات تجاه القطاع العام
20822	19131	17820	17872	فروقات قطع
2588	2495	2042	1892	التزامات خارجية
(1717)	(1655)	(1354)	(1255)	(مقيمة بملايين د.أ.)
0	90	90	90	التزامات خاصة طويلة الأجل
5296	5296	5319	5319	الأموال الخاصة
3948	3162	2774	2378	مطلوبات غير مصنفة
287989	285977	244010	246011	المجموع

المصدر : مصرف لبنان

تطور الكتلة النقدية وشبه النقدية

(بمليارات ل.ل.)

Jan-23	Dec-22	Jan-22	Dec-21	البيان
94882	98780	54931	57937	الكتلة النقدية M1
69124	73514	37843	41515	- النقد في التداول
25759	25266	17087	16422	- ودائع تحت الطلب بالليرة
130240	130423	141721	142798	الكتلة شبه النقدية
17881	17802	20583	21070	- ودائع أخرى بالليرة
112359	112620	121139	121729	- ودائع بالعملة الأجنبية
383	369	344	334	سندات دين
				النقد وشبه النقد
112764	116583	75513	79007	- بالليرات اللبنانية M2
225505	229572	196995	201070	- بالليرات والعملة M3
244719	247761	210863	215115	- اجمالي الوفورات النقدية M4 = M3 + سندات الجمهور
				عناصر التغطية :
18898	18197	22295	22950	ديون صافية على الخارج
26488	25102	24890	25019	- الموجودات بالذهب
(7590)	(6905)	(2595)	(2069)	- الموجودات بالعملة الأجنبية
27298	31711	49142	49634	وضعية القطاع العام المدينة
48119	50842	66962	67506	- ديون صافية على القطاع العام
(20822)	(19131)	(17820)	(17872)	- فروقات القطع
29491	30038	39638	40669	ديون على القطاع الخاص
15332	15449	17906	18281	- بالليرات اللبنانية
14160	14589	21732	22389	- بالعملة الأجنبية
149819	149625	85920	87817	مطلوبات أخرى من الجهاز المصرفي (صافية)
225505	229572	196995	201070	المجموع

المصدر: مصرف لبنان

متوسطات أسعار صرف بعض العملات الأجنبية في سوق بيروت
كانون الثاني 2023

العملة	الأدنى	الأعلى	الوسطي	الافتقال
الدولار الأميركي	1507.50	1507.50	1507.50	1507.50
الفرنك السويسري	1606.63	1648.98	1632.35	1624.64
الجنيه الاسترليني	1795.73	1871.41	1844.73	1856.64
الين الياباني	11.37	11.74	11.58	11.56
الدولار الكندي	1105.94	1131.84	1123.20	1120.40
الدولار الاسترالي	1011.23	1071.83	1048.89	1055.40
اليورو	1588.91	1644.53	1626.76	1631.72

المصدر: مصرف لبنان

أسعار صرف العملات الدولية الرئيسية والذهب ازاء الدولار الأميركي

العملة	Dec-22				Jan-23			
	الأدنى	الأعلى	الوسطي	الافتقال	الأدنى	الأعلى	الوسطي	الافتقال
الجنيه الاسترليني	1.20	1.24	1.22	1.21	1.19	1.24	1.22	1.23
الين الياباني	131.12	137.78	134.90	131.12	127.87	133.41	130.38	130.09
الفرنك السويسري	0.92	0.94	0.93	0.92	0.92	0.94	0.92	0.92
اليورو	1.05	1.07	1.06	1.07	1.05	1.09	1.08	1.08
أونصة الذهب	1766.76	1823.55	1797.67	1823.55	1826.12	1946.79	1898.96	1928.51

المصدر: Bloomberg.com

