



جَمْعِيَّة مَصَارِف لِبْنَان

ASSOCIATION OF BANKS IN LEBANON



## التقرير الاقتصادي

العدد 3

آذار 2026

أولاً- الوضع الاقتصادي العام

ثانياً- التطورات في المالية العامة والدين العام

ثالثاً- التطورات المصرفية والنقدية

### الشيكات المتقاصة

في آذار 2026، وبحسب المعطيات المتوافرة عن حركة مقاصة الشيكات بموجب التعميم 165 الذي يسمح بتبادل شيكات صادرة عن حسابات Fresh بالليرة اللبنانية وبالدولار الأميركي، بلغ عدد الشيكات المتقاصة بالليرة 2963 شيكاً بقيمة 4198 مليار ليرة، وبلغ عدد الشيكات المتقاصة بالعملات الأجنبية 8722 شيكاً بقيمة قاربت الـ 105 ملايين دولار أميركي. وبذلك، يكون عدد الشيكات بالليرة قد ازداد بـ 5998 شيكاً وبمقدار 7839 مليار ليرة في الفصل الأول من العام 2026 بالمقارنة مع الفترة ذاتها من العام 2025، وكذلك ازداد عدد الشيكات بالعملات الأجنبية بـ 17198 شيكاً وبقيمة 212,2 مليون دولار.

جدول رقم 1- تطور الشيكات المتقاصة والصادرة عن حسابات Fresh في الفصل الأول من السنوات 2024-2026

2026	2025	2024	
			الشيكات بالليرة
9675	3677	1352	- العدد
15216	7377	2125	- القيمة (مليار ليرة)
1573	2006	1572	- متوسط قيمة الشيك (ملايين الليرات)
			الشيكات بالعملات الأجنبية
28271	11073	2965	- العدد
365,0	152,8	36,2	- القيمة (مليون دولار)
12911	13801	12196	- متوسط قيمة الشيك (دولار)

المصدر: مصرف لبنان

أما بالنسبة لحركة مقاصة الشيكات الصادرة عن حسابات غير مصنفة Fresh، بلغت قيمة الشيكات المتقاصة بالليرة اللبنانية 5489 مليار ليرة في آذار 2026 مقابل 6170 مليار ليرة في الشهر الذي سبق و5821 مليار ليرة في آذار 2025، وارتفعت بنسبة 8,0% في الفصل الأول من العام 2026 بالمقارنة مع الفترة ذاتها من العام 2025. وبلغت قيمة الشيكات المتقاصة بالعملات الأجنبية 23 مليون دولار مقابل 18 مليون دولار و84 مليون دولار في الأشهر الثلاثة على التوالي، وانخفضت بنسبة 69,4% في الفصل الأول من العام 2026 بالمقارنة مع الفترة ذاتها من العام الذي سبقه.

جدول رقم 2- تطوّر الشيكات المتقاصّة الصادرة عن حسابات غير مصنّفة Fresh  
في الفصل الأول من السنوات 2023-2026

2026	2025	2024	2023	
				الشيكات بالليرة
17	27	52	116	- العدد (آلاف)
16599	15364	17921	14886	- القيمة (مليار ليرة)
976412	569037	344635	128328	- متوسط قيمة الشيك (آلاف الليرات)
				الشيكات بالعملة الأجنبية
3	3	7	45	- العدد (آلاف)
78	255	516	1555	- القيمة (مليون دولار)
26000	85000	73714	34556	- متوسط قيمة الشيك (دولار)

المصدر: مصرف لبنان

### حركة الاستيراد

في شباط 2026، بلغت قيمة الواردات السلعية 1860 مليون دولار مقابل 1897 مليون دولار في الشهر الذي سبق و1405 ملايين دولار في شباط 2025. وبذلك، تكون قيمة الواردات السلعية قد ازدادت بنسبة 32,6% في الشهرين الأولين من العام 2026 بالمقارنة مع الفترة ذاتها من العام الذي سبقه، في حين تراجعت الكميات المستوردة المقاسة بالأطنان بنسبة 3,2% في الفترة المذكورة. وتوزّعت الواردات السلعية في الشهرين الأولين من العام 2026 بحسب نوعها كالاتي: احتلّت المعادن الثمينة من ذهب والماس ومجوهرات المركز الأول وشكّلت حصّتها 22,3% من المجموع، تلتها المنتجات المعدنية (النفطية) وبلغت حصّتها 21,3%، ثمّ الآلات والأجهزة والمعدّات الكهربائية (9,3%)، فمنتجات الصناعة الكيميائية (8,5%)، ومعدّات النقل (6,6%). وعلى صعيد أبرز البلدان التي استورد منها لبنان السلع في الشهرين الأولين من العام 2026، حلّت الصين في المرتبة الأولى إذ بلغت حصّتها 12,4% من مجموع الواردات، لتأتي بعدها سويسرا (12,3%)، ثمّ الإمارات العربية المتحدة (8,0%)، فالمملكة العربية السعودية (7,3%)، ثمّ الولايات المتحدة الأمريكية (6,4%).

### جدول رقم 3- الواردات السلعية في الشهرين الأولين من السنوات 2023-2026

نسبة التغير %، 2026-2025	2026	2025	2024	2023	
32,6+	3757	2834	2723	2810	الواردات السلعية (مليون دولار)
3,2-	2424	2505	2030	1920	الواردات السلعية (ألف طن)

المصدر: المركز الآلي الجمركي

## حركة التصدير

في شباط 2026، بلغت قيمة الصادرات السلعية 220 مليون دولار، مقابل 206 ملايين دولار في الشهر الذي سبقه و300 مليون دولار في شباط 2025. وتراجعت قيمة الصادرات السلعية بنسبة 31,9% في الشهرين الأولين من العام 2026 بالمقارنة مع الفترة ذاتها من العام الذي سبقه، كما تراجعت الكميات المصدّرة بنسبة 15,9% في الفترة المذكورة.

وتوزّعت الصادرات السلعية في الشهرين الأولين من العام 2026 بحسب نوعها كالآتي: احتلت المعادن الثمينة من ذهب والماس ومجوهرات المركز الأول وبلغت حصّتها 19,9% من مجموع الصادرات، تلتها المعادن العادية ومصنوعاتها (17,8%)، فمنتجات صناعة الأغذية (14,9%)، ثمّ الآلات والأجهزة والمعدّات الكهربائية (13,8%)، فمنتجات الصناعة الكيماوية (8,0%). ومن أبرز البلدان التي صدر إليها لبنان السلع في الشهرين الأولين من العام 2026، نذكر: الإمارات العربية المتحدة التي احتلت المرتبة الأولى وبلغت حصّتها 15,2% من إجمالي الصادرات السلعية، تلتها تركيا (10,1%)، ثمّ سوريا (7,0%)، فالعراق (4,5%) وألمانيا (4,3%).

جدول رقم 4- الصادرات السلعية في الشهرين الأولين من السنوات 2023-2026

نسبة التغير 2026-2025، %	2026	2025	2024	2023	
31,9-	426	626	443	464	الصادرات السلعية (مليون دولار)
15,9-	215	256	259	239	الصادرات السلعية (ألف طن)

المصدر: المركز الآلي الجمركي

## الحسابات الخارجية

- في شباط 2026، بلغ عجز الميزان التجاري 1640 مليون دولار مقابل عجز قدره 1691 مليون دولار في الشهر الذي سبق وعجز بقيمة 1105 ملايين دولار في شباط 2025. وارتفع عجز الميزان التجاري إلى 3331 مليون دولار في الشهرين الأولين من العام 2026 مقابل عجز قدره 2207 ملايين دولار في الفترة ذاتها من العام 2025.

- في آذار 2026، تراجعت الموجودات الخارجية الصافية بما فيها الذهب لدى الجهاز المصرفي والمؤسسات المالية بحوالي 6039 مليون دولار، نتيجة تراجع كلّ من صافي الموجودات الخارجية لدى مصرف لبنان بحوالي 5969 مليون دولار وصافي الموجودات الخارجية لدى المصارف والمؤسسات المالية بحوالي 70

مليون دولار. وكانت الموجودات الخارجية الصافية بما فيها الذهب قد ارتفعت بحوالي 1961 مليون دولار في شباط 2026، وبقيمة 2241 مليون دولار في آذار 2025. أما الموجودات الخارجية الصافية دون الذهب، فقد تراجعت بحوالي 410 ملايين دولار في شهر آذار 2026، وبحوالي 81 مليون دولار في الفصل الأول من العام 2026 مقابل ارتفاعها بحوالي 1130 مليون دولار في الفصل الأول من العام 2025.

## قطاع البناء

- في آذار 2026، بلغت مساحات البناء المرخص بها لدى نقابتي المهندسين في بيروت والشمال حوالي 440 ألف متر مربع (م2)، مقابل 826 ألف م2 في الشهر الذي سبق و405 آلاف م2 في آذار 2025. وازدادت هذه المساحات بنسبة 14,4% في الفصل الأول من العام 2026 بالمقارنة مع الفترة ذاتها من العام 2025.

جدول رقم 5- مساحات البناء المرخص بها في الفصل الأول من السنوات 2023-2026

2026	2025	2024	2023
1982	1733	1455	1299

مساحات البناء الإجمالية (ألف م2)

المصدر: نقابتا المهندسين في بيروت والشمال

- في آذار 2026، بلغت قيمة الرسوم العقارية المستوفاة عبر مختلف أمانات السجل العقاري 1399,6 مليار ليرة مقابل 1903,7 مليارات ليرة في الشهر الذي سبق و1993,1 مليار ليرة في آذار 2025، لترتفع بذلك بنسبة 13,0% في الفصل الأول من العام 2026 مقارنة مع الفصل ذاته من العام الذي سبق.

- على صعيد كميات الإسمنت المسلّمة، فقد بلغت 233 ألف طن في كانون الأول 2025 مقابل 239 ألف طن في الشهر الذي سبقه و152 ألف طن في كانون الأول 2024. وبذلك تكون هذه الكميات قد سجّلت ارتفاعاً كبيراً نسبته 36,0% في العام 2025 بالمقارنة مع العام الذي سبقه.

## قطاع النقل الجوي

في آذار 2026، تراجع عدد الرحلات الإجمالية من وإلى مطار رفيق الحريري الدولي إلى 1441 رحلة بسبب الحرب الدائرة، كما تراجع عدد الركاب القادمين إلى 49037 شخصاً وعدد المغادرين إلى 90153 شخصاً وعدد الركاب العابرين إلى 4 أشخاص. وعلى صعيد حركة الشحن عبر المطار في الشهر المذكور،

انخفض حجم البضائع المفرغة إلى 1771 طناً مقابل 624 طناً للبضائع المشحونة. وفي الفصل الأول من العام 2026 وبالمقارنة مع الفترة ذاتها من العام 2025، ازدادت حركة المغادرين بنسبة 3,9%، في حين تراجع عدد الرحلات بنسبة 3,3%، كما تراجعت كل من حركة القادمين بنسبة 26,9%، وحركة شحن البضائع عبر المطار بنسبة 7,2%.

جدول رقم 6- حركة مطار رفيق الحريري الدولي وحصة الميدل ايست منها في الفصل الأول من العامين 2025 و2026

التغير، %	2026	2025	
3,3-	10064	10406	حركة الطائرات (عدد)
	47,7	53,0	منها: حصة الميدل ايست، %
26,9-	495586	678263	حركة القادمين (عدد)
	46,0	53,1	منها: حصة الميدل ايست، %
3,9+	598590	576277	حركة المغادرين (عدد)
	49,3	55,6	منها: حصة الميدل ايست، %
-	1214	133	حركة العابرين (عدد)
7,2-	13578	14627	حركة شحن البضائع (طن)
	30,3	32,4	منها: حصة الميدل ايست، %

المصدر: قسم التطوير والتسويق في مطار بيروت الدولي

## حركة مرفأ بيروت

في كانون الأول 2025، بلغ عدد البواخر التي دخلت مرفأ بيروت 117 باخرة، وحجم البضائع المفرغة فيه 493499 طناً والمشحونة 91916 طناً، وعدد المستوعبات المفرغة 19525 مستوعباً. وفي العام 2025 وبالمقارنة مع العام 2024، ازداد كل من عدد المستوعبات المفرغة بنسبة 27,2% وحجم البضائع المفرغة بنسبة 23,0%، في حين تراجع كل من عدد البواخر التي دخلت المرفأ بنسبة 3,9% وحجم البضائع المشحونة بنسبة 0,5%.

## مؤشر أسعار الاستهلاك

في آذار 2026، ارتفع مؤشر أسعار الاستهلاك في لبنان الذي تنشره إدارة الإحصاء المركزي بنسبة 4,91% قياساً على الشهر الذي سبق، فيما ارتفع بنسبة 17,26% قياساً على آذار 2025، حيث سجّلت جميع بنود المؤشر، باستثناء الاتصالات، ارتفاعاً بنسب متفاوتة. وجاءت الزيادة الأبرز في كل من بند الاستجمام والتسليّة والثقافة وبند التعليم ثم النقل فالسكن والمواد الغذائية والمشروبات غير الروحية.

## بورصة بيروت

في آذار 2026، بلغ عدد الأسهم المتداولة في سوق بيروت 681770 سهماً بقيمة تداول إجمالية قدرها 7,5 ملايين دولار مقابل تداول 872907 أسهم بقيمة إجمالية قدرها 27,1 مليون دولار في الشهر الذي سبق (1626857 سهماً متداولاً بقيمة 16,7 مليون دولار في آذار 2025). على صعيد آخر، بلغت الرسملة السوقية 18264 مليون دولار في نهاية آذار 2026 مقابل 18945 مليون دولار في نهاية شباط الماضي (23532 مليون دولار في نهاية آذار 2025).

وفي آذار 2026، استحوذت شركة سوليدير بسهميها "أ" و"ب" بحوالي 89,6% من إجمالي قيمة الأسهم المتداولة في بورصة بيروت، تلاها القطاع المصرفي بنسبة قاربت 9,0%، فالقطاع الصناعي بنسبة 1,4%. وعند مقارنة حركة البورصة في الفصل الأول من العامين 2025 و2026 يتبين الآتي:

- انخفاض عدد الأسهم المتداولة من 3,5 ملايين سهم إلى 2,9 مليوناً.
- ارتفاع قيمة التداول من 69,7 مليون دولار إلى 100,8 مليون.

الملحق الإحصائي  
الوضع الاقتصادي العام

تبادل لبنان التجاري مع الخارج  
في الشهرين الأولين من العام 2026

الصادرات السلعية			الواردات السلعية		
النسبة (%)	القيمة (مليون د.أ.)	البلد	النسبة (%)	القيمة (مليون د.أ.)	البلد
15.3	65	الإمارات العربية المتحدة	12.4	465	الصين
10.1	43	تركيا	12.3	461	سويسرا
7.0	30	سورية	8.0	302	الإمارات العربية المتحدة
4.5	19	العراق	7.3	273	المملكة العربية السعودية
4.2	18	ألمانيا	6.4	239	الولايات المتحدة الأميركية
4.0	17	الأردن	6.1	228	اليونان
3.5	15	سويسرا	5.9	223	مصر
3.5	15	مصر	5.3	198	إيطاليا
3.1	13	قطر	3.7	138	تركيا
2.6	11	ساحل العاج	3.6	137	ألمانيا
2.6	11	الولايات المتحدة الأميركية	2.0	77	البرازيل
2.1	9	كونغو	2.0	76	فرنسا
2.1	9	إيطاليا	1.7	63	المملكة المتحدة
1.9	8	اليونان	1.6	60	الهند
1.6	7	جمهورية كوريا	1.4	54	اليابان
1.6	7	كندا	1.1	43	أوكرانيا
30.3	129	دول أخرى	19.2	720	دول أخرى
<b>100.0</b>	<b>426</b>	<b>مجموع الصادرات السلعية</b>	<b>100.0</b>	<b>3757</b>	<b>مجموع الواردات السلعية</b>

المصدر: إدارة الجمارك

تغير صافي الموجودات الخارجية في القطاع المالي  
( مليون دولار )

2026			2025			2024	2023	2022	2021	الشهر/العام
المجموع	المصارف والمؤسسات المالية**	مصرف لبنان*	المجموع	المصارف والمؤسسات المالية**	مصرف لبنان*					
5744.7	202.5	5542.2	2208.3	283.4	1925.0	(111.0)	(461.5)	(353.0)	(410.6)	كانون الثاني
1960.8	142.9	1817.9	919.1	166.0	753.1	89.6	2099.7	(601.8)	(340.6)	شباط
(6038.9)	(70.0)	(5969.0)	2240.9	90.9	2150.0	1629.9	(463.5)	(518.5)	(95.9)	آذار
			2474.2	266.3	2207.8	1160.7	62.3	(229.4)	(546.0)	نيسان
			300.8	83.0	217.8	471.0	(5.6)	(402.3)	(180.7)	أيار
			352.2	250.1	102.1	(536.0)	(88.2)	(474.1)	(238.3)	حزيران
			424.8	85.4	339.4	1131.5	(217.2)	(207.7)	38.7	تموز
			1149.5	(55.8)	1205.4	1271.1	145.1	(314.3)	(592.8)	آب
			3824.8	43.8	3781.0	1358.2	470.2	48.5	784.6	أيلول
			1934.3	41.6	1892.7	1748.8	(81.2)	192.8	(154.4)	تشرين الأول
			1500.1	64.7	1435.5	(984.4)	185.6	(354.4)	159.9	تشرين الثاني
			2231.6	215.7	2015.9	(789.5)	591.3	17.1	(384.4)	كانون الأول
1666.5	275.4	1391.1	19560.7	1535.1	18025.7	6439.9	2237.0	(3197.1)	(1960.5)	المجموع العام

المصدر: مصرف لبنان

\*تعكس التغيرات في صافي الموجودات الخارجية لمصرف لبنان الارتفاع/الانخفاض في قيمة الذهب.

ملاحظة عامة: لم تعد مقارنة التغير في الموجودات الخارجية الصافية في العام 2024 مع الأعوام السابقة صالحة بعد أن أدخل مصرف لبنان في احتساب الموجودات الخارجية لديه الذهب بدءاً من كانون الثاني 2024 فيما استثنى سندات اليوروبندز والتسليفات بالعملة الأجنبية للمصارف والمؤسسات المالية.

مساحات البناء (م)

آذار 2025 - آذار 2026

المحافظات	آذار 25	النسبة (%)	آذار 26	النسبة (%)
بيروت	21152	5.23	22198	5.03
جبل لبنان	150436	37.17	204067	46.22
البقاع	31166	7.70	32049	7.26
الشمال (1)	3128	0.77	4607	1.04
الشمال (2)	84120	20.78	146370	33.15
الجنوب	68641	16.96	28854	6.53
النبطية	46121	11.39	3412	0.77
المجموع	404764	100.00	441557	100.00

المصدر: نقابتا المهندسين في بيروت والشمال.

حركة مطار بيروت الدولي  
آذار 2025 - آذار 2026

الشهر	الطائرات			الركاب				المجموع	البضائع (طن)		
	هبوط	إقلاع	المجموع	وصول	مغادرة	المجموع	مرور		استيراد	تصدير	المجموع
آذار 25	1877	1871	3748	234639	168445	403084	44	4288	1470	5758	
آذار 26	719	722	1441	49037	90153	139190	4	1771	624	2395	
التغير %	-61.7	-61.4	-61.6	-79.1	-46.5	-65.5	-90.9	-65.5	-58.7	-58.4	

المصدر: مطار بيروت الدولي

حركة مرفأ بيروت  
كانون الأول 2024 - كانون الأول 2025

التغير %	كانون الأول 2025	كانون الأول 2024	
7.3	117	109	عدد البواخر
35.5	493499	364262	البضائع المفرغة (طن)
14.3	91916	80405	البضائع المشحونة (طن)
45.3	19525	13434	المستوعبات المفرغة
59.3	5537	3475	عدد السيارات المستوردة

المصدر: إدارة واستثمار مرفأ بيروت



## ثانياً - التطورات في المالية العامة والدين العام

نشرت وزارة المالية أرقام المالية العامة الفعلية للعام 2024، والتي بيّنت أن المقبوضات الفعلية بلغت 348233 مليار ليرة (أي ما يعادل 3,89 مليارات دولار)، توزّعت على الإيرادات الضريبية بنسبة 73% مقابل 15% للإيرادات غير الضريبية و12% لمقبوضات الخزينة. وبلغت المدفوعات الإجمالية الفعلية حوالي 345000 مليار ليرة (أو ما يعادل 3,85 مليار دولار) في العام 2024.

وعليه، تكون الخزينة حققت فائضاً إجمالياً بقيمة 3233 مليار ليرة في كامل العام 2024. وفي حال عدم احتساب تسديد الفوائد وأقساط ديون خارجية، يكون قد تحقّق فائض أولي فعلي بقيمة 38327 مليار ليرة (حوالي 428 مليون دولار) في العام 2024.

يُذكر أن وزارة المالية توقّعت منذ الشهر الأخير من العام 2021 عن نشر أرقام الإيرادات والنفقات العامة الشهرية مع تفاصيلها وتوزّعها. وكانت دائرة السيولة في مديرية الخزينة في وزارة المالية، نشرت أرقاماً مقتضبة عن العام 2023 بيّنت أن المدفوعات الإجمالية بلغت 2,4 مليار دولار في العام 2023 مقابل 2,8 مليار للمقبوضات الإجمالية، لينتج بذلك فائض عام بمقدار 380 مليون دولار.

### جدول رقم 1 - المالية العامة

المبالغ بمليارات الليرات اللبنانية

2024	2023	2022	
348,233	236,537	34,758	المقبوضات الإجمالية
345,000	204,000	49,241	المدفوعات الإجمالية
3,233	32,537	14,483-	الرصيد العام
89,500	85,500	1,508	سعر الصرف المعتمد ل.ل./دولار أميركي

المصدر: وزارة المالية

أما بخصوص الدين العام، وفي انتظار صدور الأرقام الرسمية المحدّثة من وزارة المالية، نكتفي بعرض تطورات محفظة سندات الخزينة بالليرة المتوافرة شهرياً. ويمكن الاطلاع على المعطيات الرسمية المنشورة المتعلقة بالدين العام (لغاية كانون الثاني 2023) في الملحق الإحصائي أدناه.

## سندات الخزينة اللبنانية بالليرة اللبنانية

في آذار 2026، واصلت القيمة الإسمية للمحفظة الإجمالية لسندات الخزينة بالليرة تراجعها وبلغت 44745 مليار ليرة في نهاية الشهر المذكور مقابل 45953 مليار ليرة في نهاية الشهر الذي سبق و47847 مليار ليرة في نهاية كانون الأول 2025. ويعود الانخفاض المتواصل إلى التوقف عن إصدار أي من فئات السندات منذ كانون الثاني 2024 بموجب قرار من وزارة المالية، مقابل استحقاقات سندات من الفئات المختلفة، وقد بلغت الاستحقاقات حوالي 3101 مليار ليرة في الفصل الأول من العام 2026.

جدول رقم 2- توزع سندات الخزينة بالليرة على جميع الفئات  
(نهاية الفترة - بالنسبة المئوية)

المجموع	180 شهوراً	120 شهوراً	84 شهوراً	60 شهوراً	36 شهوراً	
100,00	2,96	58,32	21,96	9,86	6,90	ك 1 2025
100,00	3,08	59,94	21,72	8,50	6,75	شباط 2026
100,00	3,17	61,56	19,96	8,38	6,93	آذار 2026

المصدر: بيانات مصرف لبنان

في نهاية آذار 2026، بلغت حصة السندات من فئة 10 سنوات حوالي 61,6% من مجموع المحفظة، تلتها السندات من فئة 7 سنوات (20,0%) والسندات من فئة 5 سنوات (حوالي 8,4%).

## الملحق الإحصائي التطورات في الدين العام

### توزع سندات الخزينة حسب المكتتبين (نهاية الفترة - مليار ليرة)

النسبة (%)	ك23-2	النسبة (%)	ك22-1	النسبة (%)	ك22-2	البيان
16.7	15303	16.8	15317	20.7	18850	المصارف
62.3	57022	63.1	57403	64.0	58255	مصرف لبنان
0.7	610	0.7	625	0.5	428	المؤسسات المالية
19.6	17905	18.9	17153	14.1	12869	المؤسسات العامة
0.8	699	0.5	413	0.6	571	الجمهور
100.0	91539	100.0	90911	100.0	90973	المجموع

المصدر: مصرف لبنان

### الدين العام في نهاية الفترة (مليار ليرة)

النسبة (%)	ك23-2	النسبة (%)	ك22-1	النسبة (%)	ك22-2	النسبة (%)	ك21-1	
100.0	91795	100.0	91169	100.0	91278	100.0	93247	<b>الدين العام المحرر بالليرة اللبنانية</b> (مليار ل.ل.)
62.1	57022	63.0	57403	63.8	58255	62.2	58002	مصرف لبنان
	0		0		0		0	قروض
	57022		57403		58255		58002	سندات خزينة
16.9	15559	17.1	15575	21.0	19155	22.7	21200	المصارف
	15303		15317		18850		20900	سندات خزينة
	256		258		305		300	قروض للمؤسسات العامة
20.9	19214	20.0	18191	15.2	13868	15.1	14045	آخرون (سندات)
	699		413		571		581	الجمهور
	17905		17153		12869		13021	المؤسسات العامة
	610		625		428		443	المؤسسات المالية
100.0	41573	100.0	41337	100.0	38754	100.0	38515	<b>الدين المحرر بالعملات الاجنبية</b> (مليون دولار أميركي)
5.0	2062	5.0	2062	5.1	1979	5.1	1962	مؤسسات التنمية والحكومات
95.0	39512	95.0	39275	94.9	36774	94.9	36553	غيرها
	28707		26445		17944		19238	ودائع القطاع العام (مليار ليرة)

المصدر: مصرف لبنان

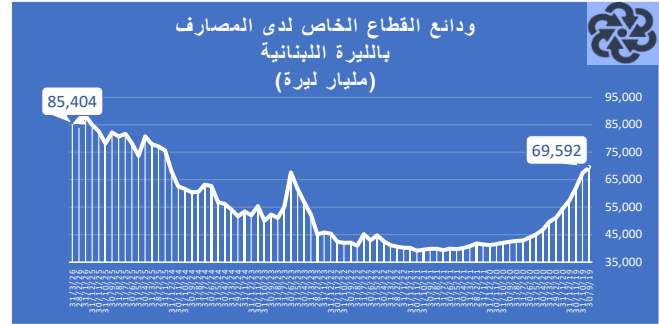


## ثالثاً: التطورات المصرفية والنقدية

### • الودائع والتسليفات بالليرة

ازدادت وودائع القطاع الخاص بالليرة لدى المصارف إلى 85404 مليارات ليرة في نهاية آذار 2026، مقابل 83869 مليار ليرة في نهاية شباط 2026 و84973 مليار ليرة في نهاية كانون الأول 2025.

كما ارتفعت التسليفات الممنوحة من المصارف للقطاع الخاص بالليرة على نحو بسيط إلى 10978 مليار ليرة في نهاية آذار 2026 مقابل 10901 مليار ليرة في نهاية شباط 2026 و10422 مليار ليرة في نهاية كانون الأول 2025. وتُذكر بأنّ هذه التسليفات عرفت منحنى تراجعياً واضحاً منذ بداية الأزمة، مع حصول بعض الزيادات من وقت إلى آخر عند ارتفاع الطلب لتمويل نفقات تشغيلية أو لتسديد مستحقات بالليرة.



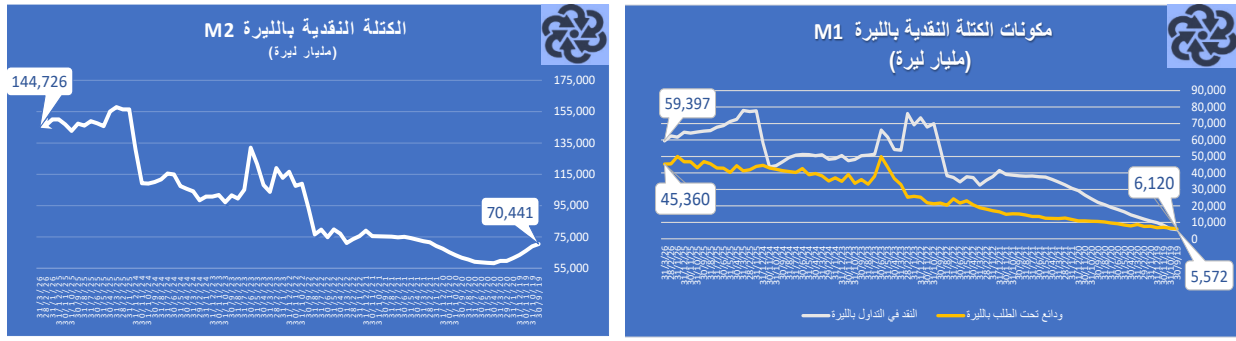
وبذلك، تكون نسبة التسليفات بالليرة إلى الودائع بالليرة قد بلغت 12,9% في نهاية آذار 2026، مقابل 13,0% في نهاية الشهر الذي سبقه. أمّا استعمالات باقي الودائع بالليرة (غير التسليف للقطاع الخاص)، فهي تتوزع بين سندات خزينة وإيداعات لدى مصرف لبنان بالليرة.

• وبقيت محفظة المصارف التجارية من سندات الخزينة بالليرة شبه مستقرة بحيث بلغت 7403 مليارات ليرة في نهاية آذار 2026، مقابل 7387 مليار ليرة في نهاية شباط 2026 و7357 مليار ليرة في نهاية كانون الأول 2025.

## • الكتلة النقدية بالليرة

تراجعت قيمة النقد في التداول بالليرة، أحد أبرز مكونات الكتلة النقدية بالليرة M2، إلى 59397 مليار ليرة في نهاية آذار 2026، مقابل 62388 مليار ليرة في نهاية الشهر الذي سبقه و64711 مليار ليرة في نهاية كانون الأول 2025.

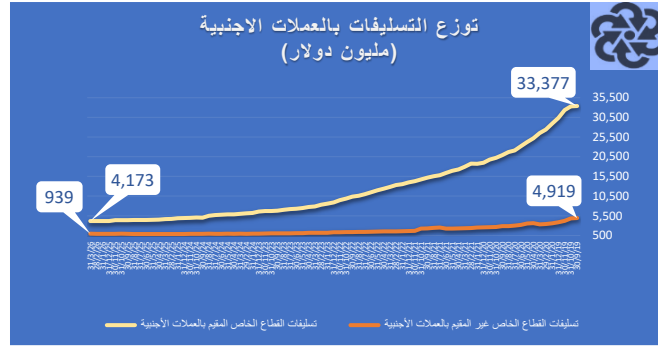
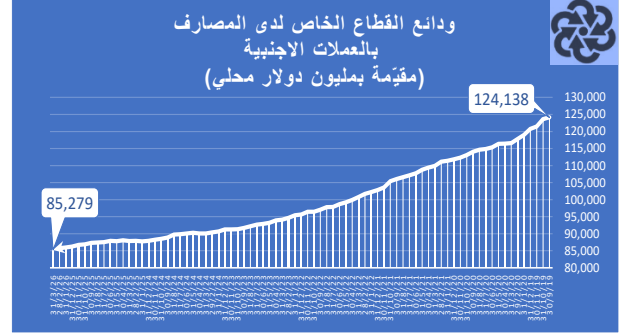
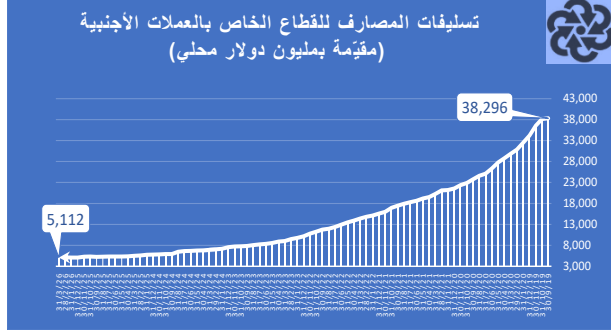
كما تراجعت الكتلة النقدية بالليرة M2، والتي تتضمن النقد في التداول والودائع تحت الطلب والودائع الادخارية العائدة للقطاع الخاص المقيم لدى الجهاز المصرفي، إلى 144726 مليار ليرة في نهاية آذار 2026 مقابل 146248 مليار ليرة في نهاية شباط 2026 و150030 مليار ليرة في نهاية كانون الأول 2025.



## • الودائع والتسليفات بالعملة الأجنبية

تراجعت وداائع القطاع الخاص بالعملة الأجنبية لدى المصارف إلى حوالي 85,3 مليار دولار في نهاية آذار 2026، مقابل 85,7 مليار دولار في نهاية شباط 2026 و86,2 مليار دولار في نهاية كانون الأول 2025، مع العلم أنها تتضمن وداائع الـ Fresh.

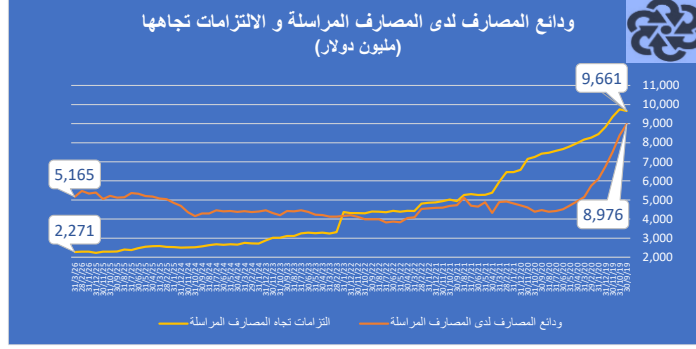
من جهتها، بلغت التسليفات الممنوحة من المصارف للقطاع الخاص بالعملة الأجنبية حوالي 5,11 مليارات دولار في نهاية آذار 2026، وتوزعت بين حوالي 4,17 مليارات دولار للقطاع الخاص المقيم وحوالي 0,94 مليار دولار للقطاع الخاص غير المقيم، مقابل 5,12 مليارات دولار في نهاية شباط 2026 و5,08 مليارات دولار في نهاية كانون الأول 2025.



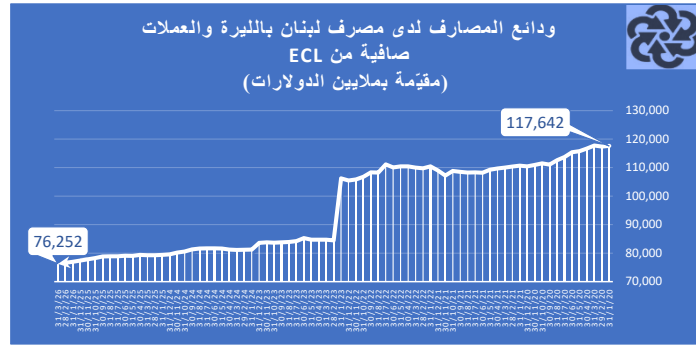
وبذلك، تكون نسبة التسليفات بالعملة الأجنبية إلى الودائع بالعملة الأجنبية قد بلغت 6,0% في نهاية آذار 2026، شأنها في نهاية الشهر الذي سبقه.

• تراجعت محفظة المصارف التجارية من سندات الخزينة بالعملة الأجنبية، صافية من المؤنات، إلى حوالي 2,2 مليار دولار في نهاية آذار 2026، مقابل 2,5 مليار دولار في نهاية شباط 2026 و 2,3 مليار دولار في نهاية كانون الأول 2025.

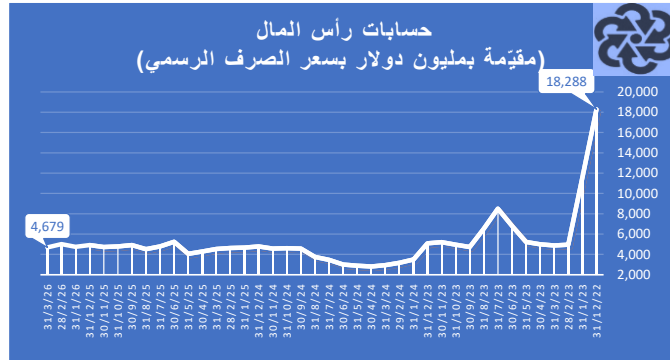
• تراجعت ودائع المصارف لدى المصارف المراسلة إلى حوالي 5,2 مليارات دولار في نهاية آذار 2026، مقابل 5,5 مليارات دولار في نهاية الشهر الذي سبقه، في حين بقيت التزامات المصارف تجاه مؤسسات مالية غير مقيمة مستقرة على 2,3 مليار دولار في نهاية آذار 2026، شأنها في نهاية الشهر الذي سبقه.



- تراجعت ودائع المصارف التجارية بالليرة وبالعملات الأجنبية لدى مصرف لبنان الصافية من الخسائر الائتمانية المتوقعة (ECL) إلى 76,3 مليار دولار في نهاية آذار 2026، مقابل 76,6 مليار دولار في نهاية شباط 2026 و 77,4 مليار دولار في نهاية كانون الأول 2025.



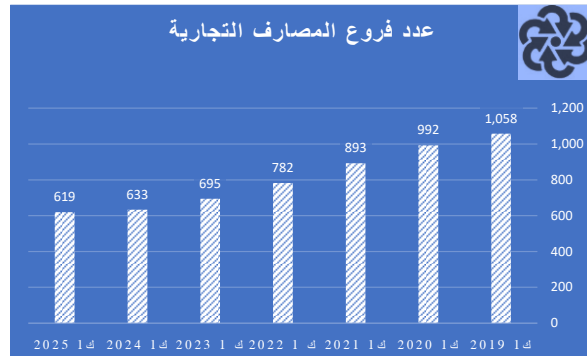
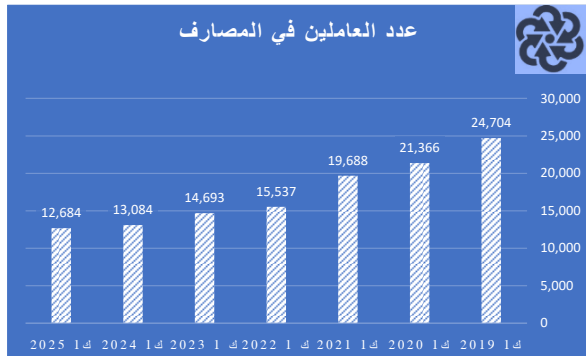
- تراجعت حسابات رأس المال إلى حوالي 4,7 مليارات دولار في نهاية آذار 2026، مقابل 5,0 مليارات دولار في نهاية الشهر الذي سبقه و 4,9 مليارات دولار في نهاية كانون الأول 2025.



• تراجعت القيم الثابتة المادية قليلاً إلى حوالي 2,3 مليار دولار في نهاية آذار 2026، مقابل 2,5 مليار دولار في نهاية كل من شباط 2026 وكانون الأول 2025.

### • عدد فروع المصارف التجارية وعدد العاملين في القطاع المصرفي

تراجع عدد فروع المصارف التجارية داخل لبنان إلى 619 فرعاً في نهاية العام 2025 (آخر المعطيات المتوافرة) مقابل 633 فرعاً في نهاية العام 2024 و695 فرعاً في نهاية العام 2023، وبلغ عدد العاملين في القطاع المصرفي بحسب آخر المعطيات المتوافرة 12684 موظفاً في نهاية العام 2025 (وهو رقم قابل للتعديل).



المصدر: مصرف لبنان

### معدلات الفوائد

#### معدلات الفائدة على سندات الخزينة بالليرة اللبنانية

في نهاية آذار 2026، انخفضت الفائدة المثقلة على المحفظة الإجمالية لسندات الخزينة بالليرة اللبنانية إلى 6,64% مقابل 6,69% في نهاية الشهر الذي سبق و 6,70% في نهاية كانون الأول 2025، وبلغ متوسط عمر المحفظة 824 يوماً (2,26 سنة) في نهاية آذار 2026 مقابل 832 يوماً (2,29 سنة) في نهاية شباط الماضي و858 يوماً (2,36 سنة) في نهاية العام 2025.

#### معدلات الفائدة على سندات الخزينة بالعملات الأجنبية (Eurobonds)

في نهاية شباط 2020 (آخر المعطيات قبل إعلان الحكومة عن توقفها عن دفع جميع سندات اليوروبونز)، بلغ معدل الفائدة المثقلة على المحفظة الإجمالية لسندات الخزينة بالعملات الأجنبية (Eurobonds) 7,38% وبلغ متوسط عمر المحفظة 7,84 سنوات.

## الفوائد المصرفية على الليرة

في آذار 2026، انخفض متوسط الفائدة على الودائع بالليرة اللبنانية إلى 3,66% مقابل 5,13% في الشهر الذي سبق (2,00% في آذار 2025)، فيما ارتفع قليلاً متوسط الفائدة على التسليفات بالليرة إلى 9,80% في آذار 2026 مقابل 9,74% في الشهر الذي سبق (6,41% في آذار 2025).

على صعيد معدل فائدة القروض بين المصارف (Interbank rate on call) بالليرة، فقد بلغ 140% بالحدّ الأقصى في آذار 2026، وبلغ المعدل الشهري المثقل 80,39% مقابل 35,18% في الشهر الذي سبق و20,22% في آذار 2025.

ويعرض الجدول أدناه تطور الفائدة على الليرة في عدد من الأشهر:

جدول رقم 1- تطوّر الفائدة على الليرة، بالنسبة المئوية (%)

آذار 2026	شباط 2026	آذار 2025	
3,66	5,13	2,00	متوسط المعدلات الدائنة على الودائع الجديدة أو المجدّدة
9,80	9,74	6,41	متوسط المعدلات المدينة على التسليفات الجديدة أو المجدّدة
80,39	35,18	20,22	المعدل المثقل للقروض بين المصارف

المصدر: مصرف لبنان

## الفوائد المصرفية على الدولار

في آذار 2026، بقي متوسط الفائدة على الودائع بالدولار لدى المصارف في لبنان شبه مستقرّ وبلغ 0,10% مقابل 0,08% في الشهر الذي سبق (0,10% في آذار 2025)، وارتفع متوسط الفائدة على التسليفات بالدولار إلى 4,78% في آذار 2026 مقابل 3,84% في الشهر الذي سبق (4,11% في آذار 2025).

ويعرض الجدول أدناه تطور الفائدة المصرفية على الدولار في لبنان في عدد من الأشهر:

جدول رقم 2- تطوّر الفائدة على الدولار، بالنسبة المئوية (%)

آذار 2026	شباط 2026	آذار 2025	
0,10	0,08	0,10	متوسط المعدلات الدائنة على الودائع الجديدة أو المجدّدة
4,78	3,84	4,11	متوسط المعدلات المدينة على التسليفات الجديدة أو المجدّدة

المصدر: مصرف لبنان

## موجودات مصرف لبنان بالعملات الأجنبية

في نهاية آذار 2026، بلغت موجودات مصرف لبنان الخارجية 53,8 مليار دولار مقابل 59,8 مليار دولار في نهاية الشهر الذي سبق و39,2 مليار دولار في نهاية آذار 2025.

### جدول رقم 3- موجودات مصرف لبنان الخارجية

القيمة بملايين الدولارات-نهاية الفترة

آذار 2026	شباط 2026	ك 1 2025	آذار 2025	
42121	47750	40375	28341	الذهب
6095	6798	7739	10681	العملات الأجنبية
5564	5205	4280	169	الأوراق المالية الأجنبية
<b>53780</b>	<b>59753</b>	<b>52394</b>	<b>39191</b>	<b>المجموع</b>

المصدر: مصرف لبنان

يُذكر أن المصرف المركزي أدخل منذ كانون الثاني 2024 تعديلاً على احتساب موجوداته الخارجية بحيث باتت تتضمن الذهب والأوراق المالية الأجنبية التي يحتفظ بها، والعملات الأجنبية والودائع لدى المصارف المراسلة والمنظمات الدولية، فيما لا تتضمن موجوداته الخارجية كما أوردها محفظته من سندات اليوروبندز المُصدرة من قِبَل الدولة اللبنانية، كما لا تشمل القروض الممنوحة بالعملات الأجنبية للمصارف والمؤسسات المالية المقيمة.

## الملحق الإحصائي التطورات المصرفية والنقدية

### الميزانية المجمعة للمصارف التجارية كما في نهاية الفترة

(بمليارات ل.ل.)				البيان
26 آذار	شباط 26	ك 25	آذار 25	
<b>الموجودات</b>				
<b>6830962</b>	<b>6864130</b>	<b>6934779</b>	<b>7102896</b>	<b>الموفورات</b>
6391	6597	6298	8682	- أوراق نقدية
6824570	6857533	6928481	7094213	- ودائع لدى مصرف لبنان
<b>384318</b>	<b>385553</b>	<b>382503</b>	<b>426954</b>	<b>ديون على القطاع الخاص المقيم</b>
10836	10758	10280	11177	- بالليرات اللبنانية
373482	374795	372223	415776	- بالعملات الأجنبية
<b>201296</b>	<b>234237</b>	<b>217270</b>	<b>216932</b>	<b>ديون على القطاع العام</b>
7403	7387	7357	8529	منها: سندات بالليرة
192952	225916	208690	206581	سندات بالعملات
941	935	1224	1822	ديون مختلفة
<b>1009181</b>	<b>1025132</b>	<b>992180</b>	<b>905134</b>	<b>موجودات خارجية</b>
84216	83357	82860	78854	- قروض على غير المقيمين
462293	489851	482636	454216	- قروض على مصارف غير مقيمة
248951	253097	249073	217036	- موجودات خارجية أخرى
83104	71563	51071	54787	نقد وودائع لدى مصارف مركزية غير مقيمة
130617	127263	126539	100241	محفظة الأوراق المالية للقطاع الخاص غير المقيم
<b>339133</b>	<b>352534</b>	<b>353195</b>	<b>224661</b>	<b>القيم الثابتة</b>
<b>230147</b>	<b>241599</b>	<b>261458</b>	<b>293277</b>	<b>محفظة القطاع الخاص من الأوراق المالية</b>
<b>15626</b>	<b>17135</b>	<b>14723</b>	<b>18445</b>	<b>موجودات غير مصنفة</b>
<b>9010663</b>	<b>9120321</b>	<b>9156108</b>	<b>9188298</b>	<b>المجموع</b>
<b>المطلوبات</b>				
<b>5812951</b>	<b>5846625</b>	<b>5887261</b>	<b>6061254</b>	<b>ودائع القطاع الخاص المقيم</b>
81837	80333	81724	75104	- ودائع بالليرة
5731114	5766293	5805537	5986151	- ودائع بالعملات الأجنبية
<b>60480</b>	<b>71883</b>	<b>68188</b>	<b>55513</b>	<b>ودائع القطاع العام</b>
<b>1904882</b>	<b>1910793</b>	<b>1916235</b>	<b>1879547</b>	<b>ودائع القطاع الخاص غير المقيم</b>
3567	3536	3248	2811	- بالليرات اللبنانية
1901316	1907256	1912987	1876736	- بالعملات الأجنبية
<b>203269</b>	<b>204793</b>	<b>199450</b>	<b>231081</b>	<b>التزامات تجاه المصارف غير المقيمة</b>
<b>28995</b>	<b>28942</b>	<b>31775</b>	<b>44258</b>	<b>سندات دين</b>
<b>418731</b>	<b>448479</b>	<b>440538</b>	<b>406296</b>	<b>الأموال الخاصة</b>
378329	408136	402452	374461	- أموال خاصة أساسية
40402	40343	38087	31835	- أموال خاصة مساندة
<b>581355</b>	<b>608805</b>	<b>612662</b>	<b>510348</b>	<b>مطلوبات غير مصنفة</b>
<b>9010663</b>	<b>9120321</b>	<b>9156108</b>	<b>9188298</b>	<b>المجموع</b>

المصدر: مصرف لبنان

\*ابتداءً من كانون الثاني 2024، أصبح احتساب مكونات الميزانية المحررة بالدولار الأميركي على أساس سعر صرف 89500 ليرة للدولار الواحد.

وضعية مصرف لبنان  
كما في نهاية الفترة

(بمليارات ل.ل.)

البيان	آذار 25	ك 25	شباط 26	آذار 26
<b>الموجودات</b>				
<b>الموجودات الخارجية :</b>	<b>3492447</b>	<b>4306173</b>	<b>4881992</b>	<b>4315355</b>
- ذهب	2536494	3613517	4273605	3769848
( مقيم بملايين د.أ.)	(28341)	(40374)	(47750)	(42121)
- عملات أجنبية*	955953	692656	608387	545507
( مقيمة بملايين د.أ.)	(10681)	(7739)	(6798)	(6095)
<b>ديون على القطاع الخاص</b>	<b>242</b>	<b>324</b>	<b>326</b>	<b>312</b>
<b>سلفات للمصارف التجارية</b>	<b>41394</b>	<b>38749</b>	<b>38012</b>	<b>38711</b>
<b>سلفات لمصارف متخصصة ومؤسسات مالية</b>	<b>1028</b>	<b>959</b>	<b>943</b>	<b>940</b>
<b>سلفات للقطاع العام</b>	<b>1487026</b>	<b>1486943</b>	<b>1486997</b>	<b>1487026</b>
<b>فروقات القطع</b>	<b>2623809</b>	<b>1435989</b>	<b>736006</b>	<b>1226868</b>
<b>محفظة الأوراق المالية</b>	<b>558836</b>	<b>959226</b>	<b>1040971</b>	<b>1072157</b>
<b>القيم الثابتة</b>	<b>642</b>	<b>717</b>	<b>680</b>	<b>686</b>
<b>عمليات السوق المفتوحة المؤجلة</b>	<b>149622</b>	<b>170558</b>	<b>174949</b>	<b>177139</b>
<b>أصول من عمليات تبادل ادوات مالية</b>				
<b>موجودات غير مصنفة</b>	<b>22859</b>	<b>6901</b>	<b>12616</b>	<b>14256</b>
<b>المجموع</b>	<b>8377904</b>	<b>8406538</b>	<b>8373491</b>	<b>8333450</b>
<b>المطلوبات</b>				
<b>النقد المتداول خارج مصرف لبنان</b>	<b>86777</b>	<b>71525</b>	<b>69535</b>	<b>66241</b>
<b>ودائع المصارف التجارية</b>	<b>7393495</b>	<b>7210517</b>	<b>7119949</b>	<b>7077827</b>
<b>ودائع المصارف المتخصصة والمؤسسات المالية</b>	<b>63790</b>	<b>67725</b>	<b>67429</b>	<b>67125</b>
<b>ودائع القطاع الخاص</b>	<b>4342</b>	<b>4270</b>	<b>4443</b>	<b>4321</b>
<b>التزامات تجاه القطاع العام</b>	<b>581952</b>	<b>772183</b>	<b>824525</b>	<b>824778</b>
<b>التزامات خارجية</b>	<b>164672</b>	<b>165210</b>	<b>165026</b>	<b>164776</b>
( مقيمة بملايين د.أ.)	(1840)	(1846)	(1844)	(1841)
<b>الأموال الخاصة</b>	<b>62219</b>	<b>103484</b>	<b>103444</b>	<b>103444</b>
<b>مطلوبات غير مصنفة</b>	<b>20658</b>	<b>11624</b>	<b>19140</b>	<b>24937</b>
<b>المجموع</b>	<b>8377904</b>	<b>8406538</b>	<b>8373491</b>	<b>8333450</b>

المصدر: مصرف لبنان

\*ابتداءً من كانون الثاني 2024، أصبح احتساب مكونات الميزانية المحررة بالدولار الأميركي على أساس سعر صرف 89500 ليرة للدولار الواحد. بناءً على توصية صندوق النقد الدولي للتوافق مع المعايير الدولية، وبموجب قرار المجلس المركزي لمصرف لبنان رقم 2024/20/37 بتاريخ 2024/9/13، واعتباراً من كانون الثاني 2024، تمت إعادة تصنيف الموجودات بالعملات الأجنبية وفقاً لمفهوم الإقامة. استناداً إلى قرار المجلس المركزي رقم 24/12/1 بتاريخ 2024/05/28، قام مصرف لبنان بإلغاء الهندسات المالية التي تمت مع المصارف ابتداءً من العام 2017، حيث تم إطفاء جميع القروض مقابل ودائع المصارف بالليرة اللبنانية.

تطور الكتلة النقدية وشبه النقدية كما في نهاية الفترة

(بمليارات ل.ل.)				البيان
أذار 26	شباط 26	ك 25	أذار 25	
104757	107820	111444	119130	الكتلة النقدية M1
59397	62388	64711	77854	- النقد في التداول
45360	45432	46733	41276	- ودائع تحت الطلب بالليرة
5808040	5842063	5881575	6062056	الكتلة شبه النقدية
39970	38427	38585	38767	- ودائع أخرى بالليرة
5768070	5803635	5842990	6023289	- ودائع بالعملات الأجنبية
28995	28942	29658	30833	سندات دين
				النقد وشبه النقد
144726	146248	150030	157897	- بالليرات اللبنانية M2
5941791	5978825	6022677	6212019	- بالليرات والعملات M3
5946034	5983105	6027387	6220162	- اجمالي الوفورات النقدية M4=M3+سندات الجمهور
				عناصر التغطية :
3524766	4066157	3375645	2105940	ديون صافية على الخارج
3769848	4273605	3613517	2536494	- الموجودات بالذهب
(245081)	(207448)	(237872)	(430554)	- الموجودات بالعملات الأجنبية
2482178	2014145	2753962	4152334	وضعية القطاع العام المدينة
1255310	1278139	1317972	1528524	- ديون صافية على القطاع العام
1226868	736006	1435989	2623809	- فروقات القطع
515335	514703	512861	515749	ديون على القطاع الخاص
11414	11492	11035	13886	- بالليرات اللبنانية
503921	503210	501826	501863	- بالعملات الأجنبية
(580488)	(616180)	(619791)	(562004)	مطلوبات أخرى من الجهاز المصرفي (صافية)
5941791	5978825	6022677	6212019	المجموع

المصدر: مصرف لبنان

\*ابتداءً من كانون الثاني 2024، أصبح احتساب مكونات الميزانية المحررة بالدولار الأميركي على أساس سعر صرف 89500 ليرة للدولار الواحد.

متوسطات أسعار صرف بعض العملات الأجنبية في سوق بيروت  
آذار 2026

العملة	الأدنى	الأعلى	الوسطي	الاقفال
الدولار الأميركي	89500.00	89500.00	89500.00	89500.00
الفرنك السويسري	111847.04	115857.61	113879.36	111861.02
الجنيه الاسترليني	118166.85	120440.15	119300.20	118166.85
الين الياباني	559.83	570.06	564.33	560.57
الدولار الكندي	64208.34	66002.95	65302.59	64208.34
الدولار الاسترالي	61343.30	64073.05	62860.09	61397.00
اليورو	102477.50	104938.75	103426.20	102620.70

المصدر: مصرف لبنان

أسعار صرف العملات الدولية الرئيسية والذهب إزاء الدولار الأميركي

العملة	شباط 26				آذار 26			
	الأدنى	الأعلى	الوسطي	الاقفال	الأدنى	الأعلى	الوسطي	الاقفال
الجنيه الاسترليني	1.35	1.37	1.36	1.35	1.32	1.35	1.33	1.32
الين الياباني	153.04	157.13	155.16	156.20	157.00	159.87	158.67	159.66
الفرنك السويسري	0.77	0.78	0.77	0.77	0.77	0.80	0.79	0.80
اليورو	1.18	1.19	1.18	1.18	1.15	1.17	1.16	1.15
أونصة الذهب	4651.06	5263.48	5020.47	5263.48	4376.91	5332.50	4868.92	4668.88

