



جَمْعِيَّةُ مَصَارِفِ لُبْنَانَ

ASSOCIATION OF BANKS IN LEBANON



التقرير الاقتصادي

العدد 9

أيلول 2025

أولاً- الوضع الاقتصادي العام

ثانياً- التطورات في المالية العامة والدين العام

ثالثاً- التطورات المصرفية والنقدية

الشيكات المتقاصة

في أيلول 2025، وبحسب المعطيات المتوافرة عن حركة مقاصة الشيكات بموجب التعميم 165 الذي يسمح بتبادل شيكات صادرة عن حسابات Fresh بالليرة اللبنانية وبالدولار الأميركي، بلغ عدد الشيكات المتقاصة بالليرة 3078 شيكاً بقيمة 4398 مليار ليرة، وبلغ عدد الشيكات المتقاصة بالعملات الأجنبية 8241 شيكاً بقيمة 109,4 ملايين دولار أميركي. وبمقارنة الأشهر التسعة الأولى من العامين 2024 و2025، يكون عدد الشيكات بالليرة ازداد بـ 9754 شيكاً وبمقدار 14764 مليار ليرة، وكذلك ازداد عدد الشيكات بالعملات الأجنبية بـ 33234 شيكاً وبقيمة 451,6 مليون دولار.

جدول رقم 1- تطوّر الشيكات المتقاصة والصادرة عن حسابات Fresh
في الأشهر التسعة الأولى من العامين 2024 و2025

2025	2024	
		الشيكات بالليرة
16518	6764	- العدد
27384	12620	- القيمة (مليار ليرة)
1658	1866	- متوسط قيمة الشيك (ملايين الليرات)
		الشيكات بالعملات الأجنبية
47943	14709	- العدد
647,9	196,3	- القيمة (مليون دولار)
13515	13347	- متوسط قيمة الشيك (دولار)

المصدر: مصرف لبنان

أمّا بالنسبة لحركة مقاصة الشيكات الصادرة عن حسابات غير مصنّفة Fresh، بلغت قيمة الشيكات المتقاصة بالليرة اللبنانية 5897 مليار ليرة في أيلول 2025 مقابل 5013 مليار ليرة في الشهر الذي سبق و7268 مليار ليرة في أيلول 2024، وتراجعت بنسبة 26,5% في الأشهر التسعة الأولى من العام 2025 بالمقارنة مع الفترة ذاتها من العام 2024. وبلغت قيمة الشيكات المتقاصة بالعملات الأجنبية 37 مليون دولار مقابل 56 مليون دولار و128 مليون دولار في الأشهر الثلاثة على التوالي، وانخفضت بنسبة 51,7% في الأشهر التسعة الأولى من العام 2025 بالمقارنة مع الفترة ذاتها من العام 2024.

جدول رقم 2- تطوّر الشيكات المتقاصة الصادرة عن حسابات غير مصنفة Fresh
في الأشهر التسعة الأولى من السنوات 2025-2022

2025	2024	2023	2022	
				الشيكات بالليرة
79	137	272	699	- العدد (آلاف)
45537	61976	45699	25684	- القيمة (مليار ليرة)
576418	452380	168011	36744	- متوسط قيمة الشيك (آلاف الليرات)
				الشيكات بالعملة الأجنبية
9	13	83	608	- العدد (آلاف)
521	1078	2848	8003	- القيمة (مليون دولار)
57889	82923	34313	13163	- متوسط قيمة الشيك (دولار)

المصدر: مصرف لبنان

حركة الاستيراد

في آب 2025، بلغت قيمة الواردات السلعية 1482 مليون دولار مقابل 1845 مليون دولار في الشهر الذي سبق و1554 مليون دولار في آب 2024. وبذلك، تكون قيمة الواردات السلعية قد وصلت إلى 12937 مليون دولار في الأشهر الثمانية الأولى من العام 2025 بزيادة نسبتها 12,1% بالمقارنة مع الفترة ذاتها من العام الذي سبق، في حين سجّلت الكمّيات المستوردة المقاسة بالأطنان ارتفاعاً بنسبة أكبر بلغت 21,4% في الفترة المذكورة.

وتوزّعت الواردات السلعية في الأشهر الثمانية الأولى من العام 2025 بحسب نوعها كالآتي: احتلّت المنتجات المعدنية (النفطية) المركز الأول وشكّلت حصّتها 25,4% من المجموع، تلتها المعادن الثمينة من ذهب والماس ومجوهرات (14,1%)، ثمّ منتجات الصناعة الكيماوية (8,2%)، فالآلات والأجهزة والمعدّات الكهربائية (7,9%)، فمنتجات صناعة الأغذية والمشروبات والتبغ (6,5%). وعلى صعيد أبرز البلدان التي استورد منها لبنان السلع في الأشهر الثمانية الأولى من العام 2025، حلّت الصين في المرتبة الأولى إذ بلغت حصّتها 11,7% من مجموع الواردات، لتأتي بعدها اليونان (8,2%)، ثمّ مصر (6,7%)، فتركيا (6,6%)، ثمّ الإمارات العربية المتحدة (6,1%).

جدول رقم 3- الواردات السلعية في الأشهر الثمانية الأولى من السنوات 2025-2022

نسبة التغيّر 2025-2024، %	2025	2024	2023	2022	
12,1+	12937	11543	11776	12773	الواردات السلعية (مليون دولار)
21,4+	10591	8725	7660	7580	الواردات السلعية (آلف طن)

المصدر: المركز الآلي الجمركي

حركة التصدير

في آب 2025، بلغت قيمة الصادرات السلعية حوالي 252 مليون دولار، مقابل 370 مليون دولار في الشهر الذي سبقه و 232 مليون دولار في آب 2024. ووصلت قيمة الصادرات السلعية إلى 2366 مليون دولار في الأشهر الثمانية الأولى من العام 2025، بارتفاع نسبته 23,9% بالمقارنة مع الفترة ذاتها من العام 2024. وتوزعت الصادرات السلعية في الأشهر الثمانية الأولى من العام 2025 بحسب نوعها كالاتي: احتلت المعادن الثمينة من ذهب والماس ومجوهرات المركز الأول وبلغت حصتها 36,0% من مجموع الصادرات، تلتها المعادن العادية ومصنوعاتها (15,0%)، فمنتجات صناعة الأغذية (11,8%)، ثم منتجات الصناعة الكيماوية (10,0%)، فالآلات والأجهزة والمعدات الكهربائية (8,6%). ومن أبرز البلدان التي صدر إليها لبنان السلع في الأشهر الثمانية الأولى من العام 2025، نذكر: سويسرا التي احتلت المرتبة الأولى وبلغت حصتها 22,5% من إجمالي الصادرات السلعية، تلتها الإمارات العربية المتحدة (16,2%)، ثم مصر (4,6%)، فالولايات المتحدة الأمريكية (4,5%)، ثم سوريا (4,4%).

جدول رقم 4- الصادرات السلعية في الأشهر الثمانية الأولى من السنوات 2025-2022

نسبة التغير 2025-2024 %	2025	2024	2023	2022	
23,9+	2366	1910	1894	2411	الصادرات السلعية (مليون دولار)
19,5+	1246	1043	1083	1218	الصادرات السلعية (ألف طن)

المصدر: المركز الآلي الجمركي

الحسابات الخارجية

- في آب 2025، تراجع عجز الميزان التجاري إلى 1230 مليون دولار مقابل عجز قدره 1475 مليون دولار في الشهر الذي سبق وعجز بقيمة 1322 مليون دولار في آب 2024. وازداد عجز الميزان التجاري إلى 10571 مليون دولار في الأشهر الثمانية الأولى من العام 2025 مقابل عجز قدره 9633 مليون دولار في الفترة ذاتها من العام 2024.

- في أيلول 2025، ارتفعت الموجودات الخارجية الصافية بما فيها الذهب لدى الجهاز المصرفي والمؤسسات المالية بحوالي 3825 مليون دولار، نتيجة ارتفاع كل من صافي الموجودات الخارجية لدى مصرف لبنان بقيمة 3781 مليون دولار وصافي الموجودات الخارجية لدى المصارف والمؤسسات المالية بقيمة 44 مليون دولار. وكانت الموجودات الخارجية الصافية بما فيها الذهب قد ارتفعت بحوالي 1150 مليون دولار في آب 2025.

وفي الأشهر التسعة الأولى من العام 2025، ازداد صافي الموجودات الخارجية بما فيها الذهب بقيمة 13895 مليون دولار نتج من ارتفاع كل من صافي الموجودات الخارجية لدى مصرف لبنان (+12682 مليون دولار) ولدى المصارف والمؤسسات المالية (+1213 مليون دولار). أما الموجودات الخارجية الصافية دون الذهب فقد ارتفعت بحوالي 127 مليون دولار في شهر أيلول 2025، وبحوالي 2826 مليون دولار في الأشهر التسعة الأولى من العام 2025 مقابل ارتفاعها بحوالي 1168 مليون دولار في الأشهر التسعة الأولى من العام 2024.

قطاع البناء

- في أيلول 2025، بلغت مساحات البناء المرخص بها لدى نقابتي المهندسين في بيروت والشمال حوالي 707 آلاف متر مربع (م²)، مقابل 627 ألف م² في الشهر الذي سبق و537 ألف م² في أيلول 2024. وازدادت هذه المساحات بنسبة 17,2% في الأشهر التسعة الأولى من العام 2025 بالمقارنة مع الفترة ذاتها من العام 2024.

جدول رقم 5- مساحات البناء المرخص بها في الأشهر التسعة الأولى من السنوات 2022-2025

2025	2024	2023	2022
5738	4894	3785	7514

مساحات البناء الإجمالية (ألف م²)

المصدر: نقابتا المهندسين في بيروت والشمال

- في أيلول 2025، بلغت قيمة الرسوم العقارية المستوفاة عبر مختلف أمانات السجل العقاري 2512,4 مليار ليرة مقابل 2256,4 مليار ليرة في الشهر الذي سبق و1027,1 مليار ليرة في أيلول 2024، لترتفع بذلك بنسبة 125,6% في الأشهر التسعة الأولى من العام 2025 مقارنة مع الفترة ذاتها من العام 2024.

- على صعيد كمّيات الإسمنت المسلّمة، فقد بلغت 256 ألف طن في آب 2025 مقابل 276 ألف طن في الشهر الذي سبقه و259 ألف طن في آب 2024. وبذلك تكون هذه الكمّيات قد سجّلت ارتفاعاً كبيراً نسبته 25,8% في الأشهر الثمانية الأولى من العام 2025 بالمقارنة مع الفترة ذاتها من العام 2024.

قطاع النقل الجوي

في أيلول 2025، بلغ عدد الرحلات الإجمالية من وإلى مطار رفيق الحريري الدولي 5227 رحلة، وبلغ عدد الركاب القادمين 296894 شخصاً وعدد المغادرين 384641 شخصاً وعدد الركاب العابرين 158 شخصاً. وعلى صعيد حركة الشحن عبر المطار في الشهر المذكور، بلغ حجم البضائع المفرغة 5050 طناً مقابل

1790 طناً للبضائع المشحونة. وفي الأشهر التسعة الأولى من العام 2025 وبالمقارنة مع الفترة ذاتها من العام 2024، ازدادت كلّ من حركة القادمين بنسبة 14,6%، وحركة المغادرين بنسبة 6,0%، وعدد الرحلات بنسبة 5,2%، وحركة شحن البضائع عبر المطار بنسبة 1,3%.

جدول رقم 6- حركة مطار رفيق الحريري الدولي وحصة الميدل ايست منها
في الأشهر التسعة الأولى من العامين 2024 و 2025

التغيّر، %	2025	2024	
5,2+	41800	39748	حركة الطائرات (عدد)
	45,6	41,6	منها: حصة الميدل ايست، %
14,6+	2767561	2414545	حركة القادمين (عدد)
	43,9	39,1	منها: حصة الميدل ايست، %
6,0+	2635699	2486377	حركة المغادرين (عدد)
	45,3	41,2	منها: حصة الميدل ايست، %
63,2-	1263	3429	حركة العابرين (عدد)
1,3+	49863	49211	حركة شحن البضائع (طن)
	26,7	25,4	منها: حصة الميدل ايست، %

المصدر: قسم التطوير والتسويق في مطار بيروت الدولي

حركة مرفأ بيروت

في أيلول 2025، بلغ عدد البواخر التي دخلت مرفأ بيروت 118 باخرة، وحجم البضائع المفرغة فيه 470241 طناً والمشحونة 90327 طناً، وعدد المستوعبات المفرغة 17681 مستوعباً. وفي الأشهر التسعة الأولى من العام 2025 وبالمقارنة مع الفترة ذاتها من العام 2024، ازداد كلّ من عدد المستوعبات المفرغة بنسبة 24,7% وحجم البضائع المفرغة بنسبة 19,4%، في حين تراجع كلّ من حجم البضائع المشحونة بنسبة 0,7%، وعدد البواخر التي دخلت المرفأ بنسبة 8,0%.

مؤشر أسعار الاستهلاك

في أيلول 2025، ارتفع مؤشر أسعار الاستهلاك في لبنان الذي تنشره إدارة الإحصاء المركزي بنسبة 0,60% قياساً على الشهر الذي سبق. وارتفع بنسبة 15,06% قياساً على أيلول 2024، حيث سجّلت جميع بنود المؤشر، باستثناء الاتصالات، ارتفاعاً بنسب متفاوتة. وجاءت الزيادة الأبرز في كلّ من بند التعليم والمواد الغذائية والمشروبات غير الروحية بالإضافة إلى سلع وخدمات متفرقة.

بورصة بيروت

في أيلول 2025، بلغ عدد الأسهم المتداولة في سوق بيروت 2131108 أسهم بقيمة تداول إجمالية قدرها 29,0 مليون دولار مقابل تداول 2784318 سهماً بقيمة إجمالية قدرها 22,0 مليون دولار في الشهر الذي

سبق (782658 سهماً متداولاً بقيمة 43,6 مليون دولار في أيلول 2024). على صعيد آخر، بلغت الرسملة السوقية 20927 مليون دولار في نهاية أيلول 2025 مقابل 19640 مليون دولار في نهاية الشهر الذي سبق (21346 مليون دولار في نهاية أيلول 2024).

وفي أيلول 2025، استحوذت شركة سوليدير بسهميها "أ" و"ب" بنسبة 65,6% من إجمالي قيمة الأسهم المتداولة في بورصة بيروت، تلاها القطاع المصرفي بنسبة 18,2% فالقطاع الصناعي بنسبة 16,2%.

وعند مقارنة حركة البورصة في الأشهر التسعة الأولى من العامين 2024 و2025 يتبين الآتي:

- ارتفاع عدد الأسهم المتداولة من 8,3 ملايين سهم إلى 14,2 مليوناً.
- انخفاض قيمة التداول من 394,3 مليون دولار إلى 221,4 مليوناً.

الملحق الإحصائي
الوضع الاقتصادي العام

تبادل لبنان التجاري مع الخارج
في الأشهر الثمانية الأولى من العام 2025

الصادرات السلعية			الواردات السلعية		
النسبة (%)	القيمة (مليون د.أ.)	البلد	النسبة (%)	القيمة (مليون د.أ.)	البلد
22.5	533	سويسرا	11.7	1516	الصين
16.1	382	الإمارات العربية المتحدة	8.2	1059	اليونان
4.6	109	مصر	6.7	868	مصر
4.5	107	الولايات المتحدة الأميركية	6.6	848	تركيا
4.4	103	سورية	6.1	790	الإمارات العربية المتحدة
4.1	96	العراق	6.1	788	سويسرا
3.1	74	تركيا	5.7	740	إيطاليا
2.5	58	الأردن	5.2	676	المملكة العربية السعودية
2.2	51	اليونان	3.8	490	الولايات المتحدة الأميركية
2.0	48	قبرص	3.4	442	ألمانيا
1.8	43	قطر	2.4	307	البرازيل
1.7	41	ساحل العاج	2.3	295	فرنسا
1.6	38	إيطاليا	2.1	277	الاتحاد الروسي
1.4	32	كونغو	2.0	259	الهند
1.4	32	البرازيل	1.7	215	إسبانيا
1.3	30	جمهورية كوريا	1.6	211	المملكة المتحدة
24.9	589	دول أخرى	24.4	3156	دول أخرى
100.0	2366	مجموع الصادرات السلعية	100.0	12937	مجموع الواردات السلعية

المصدر: إدارة الجمارك

تغير صافي الموجودات الخارجية في القطاع المالي
(مليون دولار)

2025			2024			2023	2022	2021	2020	الشهر/العام
المجموع	المصارف والمؤسسات المالية**	مصرف لبنان*	المجموع	المصارف والمؤسسات المالية**	مصرف لبنان*					
2208.3	283.4	1925.0	(111.0)	197.5	(308.5)	(461.5)	(353.0)	(410.6)	(157.9)	كانون الثاني
919.1	166.0	753.1	89.6	(71.8)	161.3	2099.7	(601.8)	(340.6)	(347.4)	شباط
2240.9	90.9	2150.0	1629.9	24.5	1605.4	(463.5)	(518.5)	(95.9)	(556.8)	آذار
2474.2	266.3	2207.8	1160.7	64.0	1096.7	62.3	(229.4)	(546.0)	(240.6)	نيسان
300.8	83.0	217.8	471.0	9.2	461.7	(5.6)	(402.3)	(180.7)	(887.7)	أيار
352.2	250.1	102.1	(536.0)	(465.6)	(70.4)	(88.2)	(474.1)	(238.3)	(295.8)	حزيران
424.8	85.4	339.4	1131.5	(31.1)	1162.6	(217.2)	(207.7)	38.7	(3046.4)	تموز
1149.5	(55.8)	1205.4	1271.1	54.4	1216.7	145.1	(314.3)	(592.8)	(1968.0)	آب
3824.8	43.8	3781.0	1358.2	25.5	1332.7	470.2	48.5	784.6	(2107.7)	أيلول
			1748.8	1023.7	725.1	(81.2)	192.8	(154.4)	(380.0)	تشرين الأول
			(984.4)	182.6	(1167.0)	185.6	(354.4)	159.9	(214.4)	تشرين الثاني
			(789.5)	(287.0)	(502.5)	591.3	17.1	(384.4)	(348.1)	كانون الأول
13894.7	1213.1	12681.6	6439.9	725.9	5714.0	2237.0	(3197.1)	(1960.5)	(10550.8)	المجموع العام

المصدر: مصرف لبنان

* تعكس التغيرات في صافي الموجودات الخارجية لمصرف لبنان الارتفاع/الانخفاض في قيمة الذهب.

** تعود الزيادة في شهر تشرين الأول 2024 بشكل أساسي إلى إعادة تصنيف بعض حسابات رأس المال وفقاً لمعايير الإقامة والمحتسبة ضمن المطلوبات الخارجية. ملاحظة عامة: تجدر الإشارة إلى أن مقارنة التغير في الموجودات الخارجية الصافية في العام 2024 مع الأعوام السابقة لم تعد صالحة بعد أن أدخل مصرف لبنان في احتساب الموجودات الخارجية لديه الذهب بدءاً من كانون الثاني 2024 فيما استثنى سندات اليوروبندز والتسليفات بالعملة الأجنبية للمصارف والمؤسسات المالية.

مساحات البناء (م2)
أيلول 2024 - أيلول 2025

المحافظات	أيلول 24	النسبة (%)	أيلول 25	النسبة (%)
بيروت	19657	3.66	48804	6.91
جبل لبنان	170703	31.78	247930	35.12
البقاع	67013	12.48	58846	8.34
الشمال (1)	3629	0.68	2368	0.34
الشمال (2)	155976	29.04	159266	22.56
الجنوب	86911	16.18	121003	17.14
النبطية	33275	6.19	67748	9.60
المجموع	537164	100.00	705965	100.00

المصدر: نقابتا المهندسين في بيروت والشمال.

حركة مطار بيروت الدولي
أيلول 2024 - أيلول 2025

الشهر	الطائرات			الركاب				المجموع	البضائع (طن)		
	هبوط	إقلاع	المجموع	وصول	مغادرة	المجموع	مرور		استيراد	تصدير	المجموع
أيلول 24	1977	1982	3959	210113	275306	485419	280	485699	3066	1593	4659
أيلول 25	2615	2612	5227	296894	384641	681535	158	681693	5050	1790	6840
التغير %	32.3	31.8	32.0	41.3	39.7	40.4	-43.6	40.4	64.7	12.4	46.8

المصدر: مطار بيروت الدولي

حركة مرفأ بيروت
أيلول 2024 - أيلول 2025

	أيلول 2024	أيلول 2025	التغير %
عدد البواخر	113	118	4.4
البضائع المفرغة (طن)	357473	470241	31.5
البضائع المشحونة (طن)	89168	90327	1.3
المستوعبات المفرغة	13309	17681	32.8
عدد السيارات المستوردة	4029	6060	50.4

المصدر: إدارة واستثمار مرفأ بيروت



ثانياً – التطوّرات في المالية العامة والدين العام

نشرت وزارة المالية أرقام المالية العامة الفعلية للعام 2024، والتي بيّنت أن المقبوضات الفعلية بلغت 348233 مليار ليرة (أي ما يعادل 3,89 مليارات دولار)، توزّعت على الإيرادات الضريبية بنسبة 73% مقابل 15% للإيرادات غير الضريبية و12% لمقبوضات الخزينة. وبلغت المدفوعات الإجمالية الفعلية حوالي 345000 مليار ليرة (أو ما يعادل 3,85 مليار دولار) في العام 2024.

وعليه، تكون الخزينة حقّقت فائضاً إجمالياً بقيمة 3233 مليار ليرة في كامل العام 2024. وفي حال عدم احتساب تسديد الفوائد وأقساط ديون خارجية، يكون قد تحقّق فائض أولي فعلي بقيمة 38327 مليار ليرة (حوالي 428 مليون دولار) في العام 2024.

يُذكر أن وزارة المالية توقّعت منذ الشهر الأخير من العام 2021 عن نشر أرقام الإيرادات والنفقات العامة الشهرية مع تفاصيلها وتوزّعها. وكانت دائرة السيولة في مديرية الخزينة في وزارة المالية، نشرت أرقاماً مقتضبة عن العام 2023 بيّنت أن المدفوعات الإجمالية بلغت 2,4 مليار دولار في العام 2023 مقابل 2,8 مليار للمقبوضات الإجمالية، لينتج بذلك فائض عام بمقدار 380 مليون دولار.

جدول رقم 1 – المالية العامة

المبالغ بمليارات الليرات اللبنانية

2024	2023	2022	
348,233	236,537	34,758	المقبوضات الإجمالية
345,000	204,000	49,241	المدفوعات الإجمالية
3,233	32,537	14,483-	الرصيد العام
89,500	85,500	1,508	سعر الصرف المعتمد ل.ل./دولار أميركي

المصدر: وزارة المالية

أما بخصوص الدين العام، وفي انتظار صدور الأرقام الرسمية المحدّثة من وزارة المالية، نكتفي بعرض تطورات محفظة سندات الخزينة بالليرة المتوافرة شهرياً. ويمكن الاطلاع على المعطيات الرسمية المنشورة المتعلّقة بالدين العام (لغاية كانون الثاني 2023) في الملحق الإحصائي أدناه.

سندات الخزينة اللبنانية بالليرة اللبنانية

في أيلول 2025، واصلت القيمة الاسمية للمحفظة الإجمالية لسندات الخزينة بالليرة تراجعها وبلغت 52431 مليار ليرة في نهاية الشهر المذكور مقابل 54577 مليار ليرة في نهاية آب 2025 و67165 مليار ليرة في نهاية العام 2024. ويُعزى الانخفاض في الشهر التاسع من العام الحالي بشكل أساسي إلى استحقاق سندات من فئة 12 سنة بقيمة 1833 مليار ليرة. وعليه تكون هذه المحفظة قد انخفضت بمقدار 14734 مليار ليرة في الأشهر التسعة الأولى من العام 2025. يُذكر أنه تمّ التوقّف عن إصدار أي من فئات السندات منذ كانون الثاني 2024 بموجب قرار من وزارة المالية، في حين تستحقّ سندات من فئات مختلفة.

جدول رقم 2- توزع سندات الخزينة بالليرة على جميع الفئات
(نهاية الفترة - بالنسبة المئوية)

المجموع	180 شهرًا	144 شهرًا	120 شهرًا	84 شهرًا	60 شهرًا	36 شهرًا	24 شهرًا	
100,00	2,11	4,58	46,22	21,89	13,15	7,32	4,73	ك 1 2024
100,00	2,60	5,64	52,18	20,20	12,73	6,05	0,60	آب 2025
100,00	2,70	2,37	54,32	20,94	12,75	6,30	0,62	أيلول 2025

المصدر: بيانات مصرف لبنان

في نهاية أيلول 2025، بلغت حصة السندات من فئة 10 سنوات 54,3% من مجموع المحفظة، تلتها السندات من فئة 7 سنوات (20,9%) والسندات من فئة 5 سنوات (حوالي 12,7%).

الملحق الإحصائي التطورات في الدين العام

توزع سندات الخزينة حسب المكتتبين
(نهاية الفترة - مليار ليرة)

البيان	ك22-2	النسبة (%)	ك22-1	النسبة (%)	ك23-2	النسبة (%)
المصارف	18850	20.7	15317	16.8	15303	16.7
مصرف لبنان	58255	64.0	57403	63.1	57022	62.3
المؤسسات المالية	428	0.5	625	0.7	610	0.7
المؤسسات العامة	12869	14.1	17153	18.9	17905	19.6
الجمهور	571	0.6	413	0.5	699	0.8
المجموع	90973	100.0	90911	100.0	91539	100.0

المصدر: مصرف لبنان

الدين العام في نهاية الفترة
(مليار ليرة)

ك21-1	النسبة (%)	ك22-2	النسبة (%)	ك22-1	النسبة (%)	ك23-2	النسبة (%)
93247	100.0	91278	100.0	91169	100.0	91795	100.0
58002	62.2	58255	63.8	57403	63.0	57022	62.1
0		0		0		0	
58002		58255		57403		57022	
21200	22.7	19155	21.0	15575	17.1	15559	16.9
20900		18850		15317		15303	
300		305		258		256	
14045	15.1	13868	15.2	18191	20.0	19214	20.9
581		571		413		699	
13021		12869		17153		17905	
443		428		625		610	
38515	100.0	38754	100.0	41337	100.0	41573	100.0
1962	5.1	1979	5.1	2062	5.0	2062	5.0
36553	94.9	36774	94.9	39275	95.0	39512	95.0
19238		17944		26445		28707	

المصدر: مصرف لبنان



ثالثاً: التطورات المصرفية والنقدية

• الودائع والتسليفات بالليرة

ارتفعت ودائع القطاع الخاص بالليرة لدى المصارف إلى 82211 مليار ليرة في نهاية أيلول 2025، مقابل 80728 مليار ليرة في نهاية آب 2025 و 67895 مليار ليرة في نهاية كانون الأول 2024.

كما ارتفعت التسليفات الممنوحة من المصارف للقطاع الخاص بالليرة إلى 10347 مليار ليرة في نهاية أيلول 2025 مقارنةً مع 8632 مليار ليرة في نهاية آب 2025، مقابل 11580 مليار ليرة في نهاية كانون الأول 2024. ونُذكر بأن هذه التسليفات عرفت منحىً تراجعياً واضحاً منذ بداية الأزمة، مع حصول بعض الزيادات من وقت إلى آخر عند ارتفاع الطلب لتمويل نفقات تشغيلية أو لتسديد مستحقّات بالليرة.



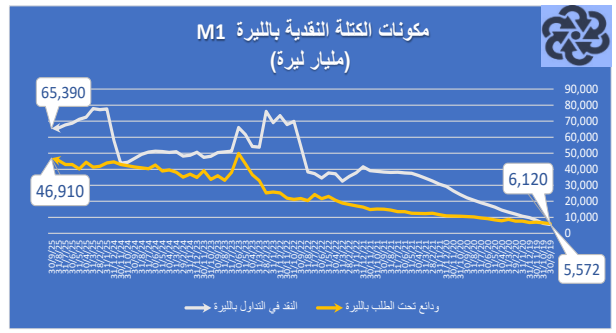
وبذلك، تكون نسبة التسليفات بالليرة إلى الودائع بالليرة قد ارتفعت إلى 12,6% في نهاية أيلول 2025، مقابل 10,7% في نهاية الشهر الذي سبقه. أمّا استعمالات باقي الودائع بالليرة (غير التسليف للقطاع الخاص)، فهي تتوزّع بين سندات خزينة وإيداعات لدى مصرف لبنان بالليرة.

• وتراجعت محفظة المصارف التجارية من سندات الخزينة بالليرة إلى 7905 مليارات ليرة في نهاية أيلول 2025، مقابل 8420 مليار ليرة في نهاية آب 2025 و 8778 مليار ليرة في نهاية كانون الأول 2024، وهي تُسجّل منحىً تراجعياً منذ بداية الأزمة.

• الكتلة النقدية بالليرة

تراجعت قيمة النقد في التداول بالليرة، أحد أبرز مكونات الكتلة النقدية بالليرة M2، قليلاً إلى 65390 مليار ليرة في نهاية أيلول 2025 بالمقارنة مع 65735 مليار ليرة في نهاية الشهر الذي سبقه، مقابل 58077 مليار ليرة في نهاية كانون الأول 2024.

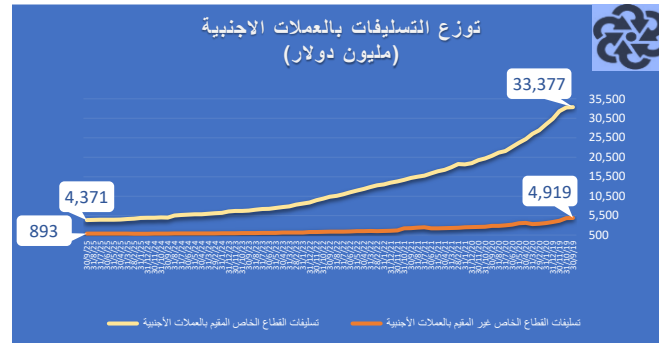
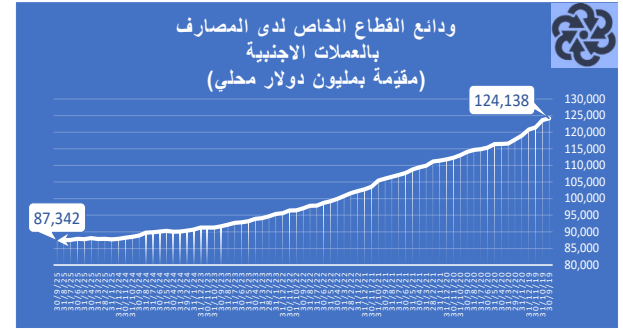
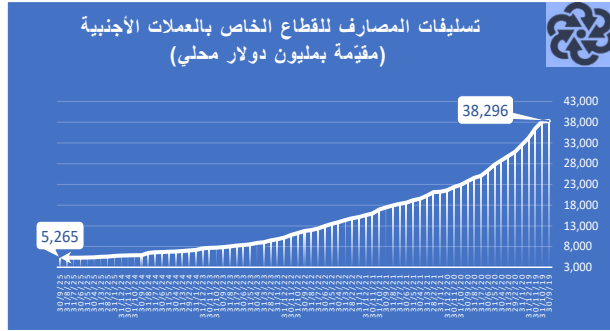
في حين ازدادت الكتلة النقدية بالليرة M2، والتي تتضمن النقد في التداول والودائع تحت الطلب والودائع الادخارية العائدة للقطاع الخاص المقيم لدى الجهاز المصرفي، إلى 147355 مليار ليرة في نهاية أيلول 2025، مقابل 146135 مليار ليرة في نهاية آب 2025 و 130986 مليار ليرة في نهاية كانون الأول 2024.



• الودائع والتسليفات بالعملات الأجنبية

بقيت ودائع القطاع الخاص بالعملات الأجنبية لدى المصارف شبه مستقرة بحيث بلغت حوالي 87,3 مليار دولار في نهاية أيلول 2025، مقابل 87,4 مليار دولار في نهاية آب 2025 (87,9 مليار دولار في نهاية كانون الأول 2024)، مع العلم أنها تتضمن ودائع الـ Fresh.

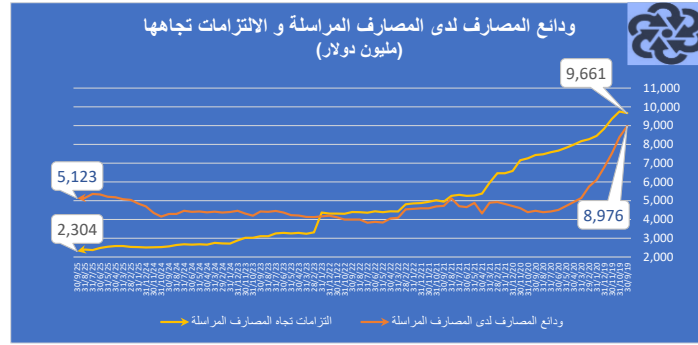
من جهتها، بلغت التسليفات الممنوحة من المصارف للقطاع الخاص بالعملات الأجنبية حوالي 5,26 مليارات دولار في نهاية أيلول 2025، مقابل 5,31 مليارات دولار في نهاية الشهر الذي سبقه، وتوزعت بين حوالي 4,37 مليارات دولار للقطاع الخاص المقيم وحوالي 0,89 مليار دولار للقطاع الخاص غير المقيم (5,82 مليارات دولار في نهاية كانون الأول 2024).



وبذلك، تكون نسبة التسليفات بالعملة الأجنبية إلى الودائع بالعملة الأجنبية قد بقيت شبه مستقرّة بحيث بلغت 6,0% في نهاية أيلول 2025، مقابل 6,1% في نهاية آب 2025.

• بلغت محفظة المصارف التجارية من سندات الخزينة بالعملة الأجنبية، صافية من المؤنات، حوالي 2,2 مليار دولار في نهاية أيلول 2025 كما في نهاية الشهر الذي سبقه (2,2 مليار دولار في نهاية كانون الأول 2024).

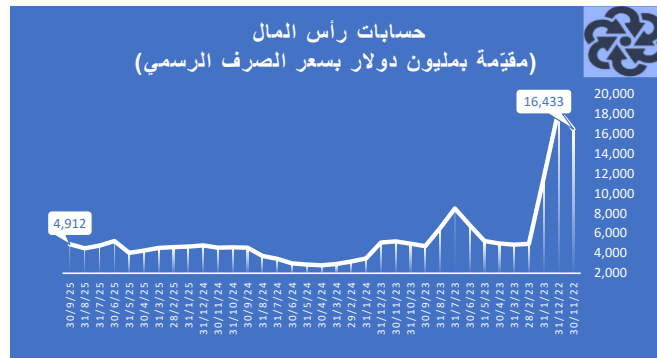
• استقرّت ودائع المصارف لدى المصارف المراسلة على حوالي 5,1 مليارات دولار في نهاية أيلول 2025 كما في نهاية الشهر الذي سبقه، كما بقيت التزامات المصارف تجاه مؤسسات مالية غير مقيمة شبه مستقرّة بحيث بلغت 2,3 مليار دولار في نهاية أيلول 2025 مقابل 2,4 مليار دولار في نهاية آب 2025.



- بقيت ودائع المصارف التجارية بالليرة وبالعملات الأجنبية لدى مصرف لبنان الصافية من الخسائر الائتمانية المتوقعة (ECL) شبه مستقرة حيث بلغت 78,8 مليار دولار في نهاية أيلول 2025 مقارنةً مع 78,9 مليار دولار في نهاية الشهر الذي سبقه، مقابل 79,6 مليار دولار في نهاية كانون الأول 2024.



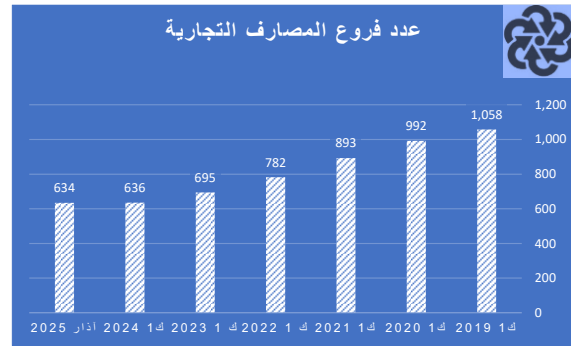
- ارتفعت حسابات رأس المال إلى حوالي 4,9 مليارات دولار في نهاية أيلول 2025، مقابل 4,5 مليارات دولار في نهاية آب 2025 (4,8 مليارات دولار في نهاية كانون الأول 2024).



• استقرت القيم الثابتة المادية على حوالي 1,5 مليار دولار في نهاية أيلول 2025 كما في نهاية الشهر الذي سبقه، مقابل 1,2 مليار دولار في نهاية كانون الأول 2024.

• عدد فروع المصارف التجارية وعدد العاملين في القطاع المصرفي

تراجع عدد فروع المصارف التجارية داخل لبنان إلى 634 فرعاً في نهاية آذار 2025 (آخر المعطيات المتوافرة) مقابل 636 فرعاً في نهاية العام 2024 و 695 فرعاً في نهاية العام 2023، وبلغ عدد العاملين في القطاع المصرفي بحسب آخر المعطيات المتوافرة 12591 موظفاً في نهاية آذار 2025 (وهو رقم قابل للتعديل).



المصدر: مصرف لبنان

معدلات الفوائد

معدلات الفائدة على سندات الخزينة بالليرة اللبنانية

في نهاية أيلول 2025، انخفضت الفائدة المثقلة على المحفظة الإجمالية لسندات الخزينة بالليرة اللبنانية إلى 6,72% مقابل 6,79% في نهاية الشهر الذي سبق (6,54% في نهاية كانون الأول 2024). يعود ذلك بشكل رئيسي إلى استحقاق سندات من فئة 12 سنة بقيمة 1833 مليار ليرة بفائدة 8,74%. وبقي متوسط عمر المحفظة شبه مستقر إذ بلغ 873 يوماً (أو 2,40 سنة) في نهاية أيلول 2025 مقابل 870 يوماً (2,39 سنة) في نهاية الشهر الذي سبق (932 يوماً أو 2,56 سنة في نهاية العام 2024). تجدر الإشارة إلى أن قيمة الاستحقاقات في شهر أيلول 2025 بلغت 2146 مليار ليرة، لم يقابلها اكتتابات وذلك منذ مطلع العام 2024 بموجب طلب من وزارة المال.

معدلات الفائدة على سندات الخزينة بالعملات الأجنبية (Eurobonds)

في نهاية شباط 2020 (آخر المعطيات قبل إعلان الحكومة عن توقّفها عن دفع جميع سندات اليوروبندز)، بلغ معدل الفائدة المثقّلة على المحفظة الإجمالية لسندات الخزينة بالعملات الأجنبية (Eurobonds) 7,38% وبلغ متوسط عمر المحفظة 7,84 سنوات.

الفوائد المصرفية على الليرة

في أيلول 2025، انخفض قليلاً متوسط الفائدة على الودائع بالليرة اللبنانية إلى 3,16% مقابل 3,21% في الشهر الذي سبق (0,93% في أيلول 2024)، فيما ارتفع متوسط الفائدة على التسليفات بالليرة إلى 10,07% في أيلول 2025 مقابل 9,39% في آب 2025 (3,99% في أيلول 2024).
على صعيد معدل فائدة القروض بين المصارف (Interbank rate on call) بالليرة، فقد بلغ 60% بالحدّ الأقصى في أيلول 2025، وبلغ المعدل الشهري المثقّل 29,77% مقابل 83,21% في الشهر الذي سبق و92,66% في أيلول 2024.
ويعرض الجدول أدناه تطور الفائدة على الليرة في عدد من الأشهر:

جدول رقم 1 - تطوّر الفائدة على الليرة، بالنسبة المئوية (%)

أيلول 2025	آب 2025	أيلول 2024	
3,16	3,21	0,93	متوسط المعدلات الدائنة على الودائع الجديدة أو المجدّدة
10,07	9,39	3,99	متوسط المعدلات المدينة على التسليفات الجديدة أو المجدّدة
29,77	83,21	92,66	المعدل المثقّل للقروض بين المصارف

المصدر: مصرف لبنان

الفوائد المصرفية على الدولار

في أيلول 2025، بلغ متوسط الفائدة على الودائع بالدولار لدى المصارف في لبنان 0,07% مقابل 0,05% في الشهر الذي سبق و0,02% في أيلول 2024، وارتفع متوسط الفائدة على التسليفات بالدولار إلى 5,97% في أيلول 2025 مقابل 5,19% في الشهر الذي سبق و1,48% في أيلول 2024.
ويعرض الجدول أدناه تطور الفائدة المصرفية على الدولار في لبنان في عدد من الأشهر:

جدول رقم 2- تطوّر الفائدة على الدولار، بالنسبة المئوية (%)

أيلول 2025	آب 2025	أيلول 2024	
0,07	0,05	0,02	متوسط المعدلات الدائنة على الودائع الجديدة أو المجدّدة
5,97	5,19	1,48	متوسط المعدلات المدينة على التسليفات الجديدة أو المجدّدة

المصدر: مصرف لبنان

موجودات مصرف لبنان بالعملات الأجنبية

في نهاية أيلول 2025، بلغت موجودات مصرف لبنان الخارجية 47,0 مليار دولار مقابل 43,3 مليار دولار في نهاية الشهر الذي سبق و 35,3 مليار دولار في نهاية أيلول 2024.

جدول رقم 3- موجودات مصرف لبنان الخارجية

القيمة بملايين الدولارات-نهاية الفترة

أيلول 2025	آب 2025	كانون الأول 2024	أيلول 2024	
35171	31473	24102	24462	الذهب
9740	10964	10089	10654	العملات الأجنبية
2137	830	168	168	الأوراق المالية الأجنبية
47048	43267	34359	35284	المجموع

المصدر: مصرف لبنان

يُذكر أن المصرف المركزي أدخل منذ كانون الثاني 2024 تعديلاً على احتساب موجوداته الخارجية بحيث باتت تتضمن الذهب والأوراق المالية الأجنبية التي يحتفظ بها المصرف المركزي، والعملات الأجنبية والودائع لدى المصارف المراسلة والمنظمات الدولية، فيما لا تتضمن موجوداته الخارجية كما أوردها محفظته من سندات اليوروبندز المُصدّرة من قِبَل الدولة اللبنانية، كما لا تشمل القروض الممنوحة بالعملات الأجنبية للمصارف والمؤسسات المالية المقيمة.

الملحق الإحصائي

التطورات المصرفية والنقدية

الميزانية المجمعة للمصارف التجارية كما في نهاية الفترة

(بمليارات ل.ل.)	أيلول 25	أب 25	ك 24	أيلول 24	البيان
					الموجودات
7062634	7065623	7129571	7281949		الموفورات
8681	6826	7180	6454		- أوراق نقدية
7053954	7058797	7122391	7275495		- ودائع لدى مصرف لبنان
401432	404373	454119	459344		ديون على القطاع الخاص المقيم
10205	8490	11433	11113		- بالليرات اللبنانية
391226	395883	442686	448231		- بالعملات الأجنبية
210107	205407	208357	210181		ديون على القطاع العام
7905	8420	8778	10042		منها: سندات باليرة
201165	195796	197756	198261		سندات بالعملات
1037	1191	1823	1879		ديون مختلفة
970902	965803	848956	835636		موجودات خارجية
80095	79793	77989	81009		- قروض على غير المقيمين
458481	459963	420027	383876		- قروض على مصارف غير مقيمة
239082	236983	222810	231937		- موجودات خارجية أخرى
72984	71811	56073	74651		نقد وودائع لدى مصارف مركزية غير مقيمة
120261	117254	72057	64164		محفظة الأوراق المالية للقطاع الخاص غير المقيم
264788	260585	222551	208221		القيم الثابتة
266622	244282	352724	275452		محفظة القطاع الخاص من الأوراق المالية
14741	15334	15326	26552		موجودات غير مصنفة
9191226	9161407	9231604	9297336		المجموع
					المطلوبات
5975544	5993714	6062160	6127959		ودائع القطاع الخاص المقيم
78221	76686	65177	57670		- ودائع باليرة
5897323	5917028	5996983	6070289		- ودائع بالعملات الأجنبية
68482	64264	51576	62164		ودائع القطاع العام
1923778	1913521	1871676	1886114		ودائع القطاع الخاص غير المقيم
3990	4042	2718	2766		- بالليرات اللبنانية
1919788	1909479	1868959	1883348		- بالعملات الأجنبية
206245	214706	224295	229471		التزامات تجاه المصارف غير المقيمة
31039	30747	46234	46520		سندات دين
439618	404259	428536	409418		الأموال الخاصة
407392	372092	394917	377226		- أموال خاصة أساسية
32226	32168	33619	32192		- أموال خاصة مساندة
546519	540196	547127	535690		مطلوبات غير مصنفة
9191226	9161407	9231604	9297336		المجموع

المصدر: مصرف لبنان

* ابتداءً من كانون الثاني 2024، أصبح احتساب مكونات الميزانية المحررة بالدولار الأميركي على أساس سعر صرف 89500 ليرة للدولار الواحد.

**وضعية مصرف لبنان
كما في نهاية الفترة**

(بمليارات ل.ل.)

البيان	أيلول 24	ك 24	آب 25	أيلول 25
الموجودات				
الموجودات الخارجية :	3142941	3060111	3798088	4019570
- ذهب	2189372	2157141	2816833	3147802
(مقيم بملايين د.أ)	(24462)	(24102)	(31473)	(35171)
- عملات أجنبية*	953568	902970	981255	871768
(مقيمة بملايين د.أ)	(10654)	(10089)	(10964)	(9740)
ديون على القطاع الخاص	279	264	372	360
سلفات للمصارف التجارية	37790	38575	38819	38302
سلفات لمصارف متخصصة ومؤسسات مالية	1096	1065	972	962
سلفات للقطاع العام	1486858	1486943	1486830	1486858
فروقات القطع	3066089	3020901	2302383	1971297
محفظة الأوراق المالية	565611	560023	614315	729835
القيم الثابتة	560	540	850	851
عمليات السوق المفتوحة المؤجلة	164786	136633	178719	183202
أصول من عمليات تبادل ادوات مالية				
موجودات غير مصنفة	19043	13674	25231	29329
المجموع	8485053	8318729	8446580	8460565
المطلوبات				
النقد المتداول خارج مصرف لبنان	53463	65564	72863	74557
ودائع المصارف التجارية	7543498	7415818	7339562	7329961
ودائع المصارف المتخصصة والمؤسسات المالية	72160	65533	64068	63465
ودائع القطاع الخاص	4819	4787	4286	4402
التزامات تجاه القطاع العام	534792	533827	703085	719552
التزامات خارجية	162664	164400	165039	165072
(مقيمة بملايين د.أ)	(1817)	(1837)	(1844)	(1844)
الأموال الخاصة	64347	62219	62420	62420
مطلوبات غير مصنفة	49310	6580	35255	41136
المجموع	8485053	8318729	8446580	8460565

المصدر : مصرف لبنان

*ابتداءً من كانون الثاني 2024، أصبح احتساب مكونات الميزانية المحررة بالدولار الأمريكي على أساس سعر صرف 89500 ليرة للدولار الواحد.
بناءً على توصية صندوق النقد الدولي للتوافق مع المعايير الدولية، وبموجب قرار المجلس المركزي لمصرف لبنان رقم 2024/20/37 بتاريخ 2024/9/13، واعتباراً من كانون الثاني 2024، تمت إعادة تصنيف الموجودات بالعملات الأجنبية وفقاً لمفهوم الإقامة.
استناداً إلى قرار المجلس المركزي رقم 24/12/1 بتاريخ 2024/05/28، قام مصرف لبنان بإلغاء الهندسات المالية التي تمت مع المصارف ابتداءً من العام 2017، حيث تم إطفاء جميع القروض مقابل ودائع المصارف بالليرة اللبنانية.

تطور الكتلة النقدية وشبه النقدية

(بمليارات ل.ل.)

البيان	أيلول 24	ك 1 24	آب 25	أيلول 25
الكتلة النقدية M1	88177	102718	111292	112301
- النقد في التداول	46764	58077	65735	65390
- ودائع تحت الطلب بالليرة	41413	44641	45557	46910
الكتلة شبه النقدية	6133407	6062923	5986726	5965445
- ودائع أخرى بالليرة	21882	28268	34843	35054
- ودائع بالعملة الأجنبية	6111525	6034655	5951883	5930390
سندات دين	33095	32809	30747	31039
النقد وشبه النقد				
- بالليرات اللبنانية M2	110059	130986	146135	147355
- بالليرات والعملة M3	6254679	6198450	6128765	6108784
- اجمالي الوفورات النقدية M4 = M3 + سندات الجمهور	6267825	6208708	6133932	6113900
عناصر التغطية :				
ديون صافية على الخارج	1627053	1626243	2525905	2868035
- الموجودات بالذهب	2189372	2157141	2816833	3147802
- الموجودات بالعملة الأجنبية	(562320)	(530898)	(290928)	(279766)
وضعية القطاع العام المدينة	4604559	4594527	3686319	3337961
- ديون صافية على القطاع العام	1538470	1573625	1383936	1366664
- فروقات القطع	3066089	3020901	2302383	1971297
ديون على القطاع الخاص	577194	542272	492036	490262
- بالليرات اللبنانية	12038	13834	9352	11026
- بالعملة الأجنبية	565156	528438	482684	479235
مطلوبات أخرى من الجهاز المصرفي (صافية)	(554127)	(564592)	(575495)	(587474)
المجموع	6254679	6198450	6128765	6108784

المصدر : مصرف لبنان

* ابتداءً من كانون الثاني 2024، أصبح احتساب مكونات الميزانية المحررة بالدولار الأميركي على أساس سعر صرف 89500 ليرة للدولار الواحد.

متوسطات أسعار صرف بعض العملات الأجنبية في سوق بيروت

أيلول 2025

العملة	الأدنى	الأعلى	الوسطي	الانقفا
الدولار الأميركي	89500.00	89500.00	89500.00	89500.00
الفرنك السويسري	111124.91	113751.91	112398.69	112197.57
الجنيه الاسترليني	119598.85	122167.50	120898.73	120314.85
الين الياباني	597.74	611.84	605.32	604.69
الدولار الكندي	64185.31	65157.25	64717.48	64309.84
الدولار الاسترالي	58255.55	59714.40	59058.92	59150.55
اليورو	104079.55	105976.95	105064.05	105126.70

المصدر: مصرف لبنان

أسعار صرف العملات الدولية الرئيسية والذهب إزاء الدولار الأميركي

العملة	آب 25				أيلول 25			
	الأدنى	الأعلى	الوسطي	الانقفا	الأدنى	الأعلى	الوسطي	الانقفا
الجنيه الاسترليني	1.33	1.36	1.35	1.35	1.34	1.36	1.35	1.34
الين الياباني	146.93	148.37	147.50	147.05	146.48	149.78	147.90	148.01
الفرنك السويسري	0.80	0.81	0.81	0.80	0.79	0.81	0.80	0.80
اليورو	1.14	1.17	1.16	1.17	1.16	1.18	1.17	1.17
أونصة الذهب	3315.68	3448.19	3367.78	3448.19	3476.28	3858.53	3667.58	3858.53

المصدر: Bloomberg.com

