



جَمْعِيَّة مَصَارِف لِبْنَان

ASSOCIATION OF BANKS IN LEBANON



## التقرير الاقتصادي

العدد 10

تشرين الأول 2025

أولاً- الوضع الاقتصادي العام

ثانياً- التطورات في المالية العامة والدين العام

ثالثاً- التطورات المصرفية والنقدية

### الشيكات المتقاصة

في تشرين الأول 2025، وبحسب المعطيات المتوافرة عن حركة مقاصة الشيكات بموجب التعميم 165 الذي يسمح بتبادل شيكات صادرة عن حسابات Fresh بالليرة اللبنانية وبالدولار الأميركي، بلغ عدد الشيكات المتقاصة بالليرة 3644 شيكاً بقيمة 5589 مليار ليرة، وبلغ عدد الشيكات المتقاصة بالعملات الأجنبية 9142 شيكاً بقيمة 123,3 مليون دولار أميركي. وبمقارنة الأشهر العشرة الأولى من العامين 2024 و2025، يكون عدد الشيكات بالليرة ازداد بـ 12470 شيكاً وبمقدار 18860 مليار ليرة، وكذلك ازداد عدد الشيكات بالعملات الأجنبية بـ 39660 شيكاً وبقيمة 541,2 مليون دولار.

جدول رقم 1- تطوّر الشيكات المتقاصة والصادرة عن حسابات Fresh  
في الأشهر العشرة الأولى من العامين 2024 و2025

2025	2024	
<b>الشيكات بالليرة</b>		
20162	7692	- العدد
32973	14113	- القيمة (مليار ليرة)
1635	1835	- متوسط قيمة الشيك (ملايين الليرات)
<b>الشيكات بالعملات الأجنبية</b>		
57085	17425	- العدد
771,2	230,0	- القيمة (مليون دولار)
13510	13202	- متوسط قيمة الشيك (دولار)

المصدر: مصرف لبنان

أمّا بالنسبة لحركة مقاصة الشيكات الصادرة عن حسابات غير مصنّفة Fresh، بلغت قيمة الشيكات المتقاصة بالليرة اللبنانية 6899 مليار ليرة في تشرين الأول 2025 مقابل 5897 مليار ليرة في الشهر الذي سبق و6548 مليار ليرة في تشرين الأول 2024، وتراجعت بنسبة 23,5% في الأشهر العشرة الأولى من العام 2025 بالمقارنة مع الفترة ذاتها من العام 2024. وبلغت قيمة الشيكات المتقاصة بالعملات الأجنبية 50 مليون دولار مقابل 37 مليون دولار و47 مليون دولار في الأشهر الثلاثة على التوالي، وانخفضت بنسبة 49,2% في الأشهر العشرة الأولى من العام 2025 بالمقارنة مع الفترة ذاتها من العام 2024.

جدول رقم 2- تطوّر الشيكات المتقاصة الصادرة عن حسابات غير مصنّفة Fresh  
في الأشهر العشرة الأولى من السنوات 2022-2025

2025	2024	2023	2022	
				الشيكات بالليرة
88	149	298	758	- العدد (آلاف)
52436	68524	54497	30842	- القيمة (مليار ليرة)
595864	459893	182876	40689	- متوسط قيمة الشيك (آلاف الليرات)
				الشيكات بالعملة الأجنبية
10	14	88	642	- العدد (آلاف)
571	1125	3003	8944	- القيمة (مليون دولار)
57100	80357	34125	13931	- متوسط قيمة الشيك (دولار)

المصدر: مصرف لبنان

### حركة الاستيراد

في آب 2025، بلغت قيمة الواردات السلعية 1482 مليون دولار مقابل 1845 مليون دولار في الشهر الذي سبق و1554 مليون دولار في آب 2024. وبذلك، تكون قيمة الواردات السلعية قد وصلت إلى 12937 مليون دولار في الأشهر الثمانية الأولى من العام 2025 بزيادة نسبتها 12,1% بالمقارنة مع الفترة ذاتها من العام الذي سبق، في حين سجّلت الكمّيات المستوردة المقاسة بالأطنان ارتفاعاً بنسبة أكبر بلغت 21,4% في الفترة المذكورة.

وتوزّعت الواردات السلعية في الأشهر الثمانية الأولى من العام 2025 بحسب نوعها كالآتي: احتلّت المنتجات المعدنية (النفطية) المركز الأول وشكّلت حصّتها 25,4% من المجموع، تلتها المعادن الثمينة من ذهب والماس ومجوهرات (14,1%)، ثمّ منتجات الصناعة الكيماوية (8,2%)، فالآلات والأجهزة والمعدّات الكهربائية (7,9%)، فمنتجات صناعة الأغذية والمشروبات والتبغ (6,5%). وعلى صعيد أبرز البلدان التي استورد منها لبنان السلع في الأشهر الثمانية الأولى من العام 2025، حلّت الصين في المرتبة الأولى إذ بلغت حصّتها 11,7% من مجموع الواردات، لتأتي بعدها اليونان (8,2%)، ثمّ مصر (6,7%)، فتركيا (6,6%)، ثمّ الإمارات العربية المتحدة (6,1%).

جدول رقم 3- الواردات السلعية في الأشهر الثمانية الأولى من السنوات 2022-2025

نسبة التغيّر 2025-2024، %	2025	2024	2023	2022	
12,1+	12937	11543	11776	12773	الواردات السلعية (مليون دولار)
21,4+	10591	8725	7660	7580	الواردات السلعية (آلف طن)

المصدر: المركز الآلي الجمركي

## حركة التصدير

في آب 2025، بلغت قيمة الصادرات السلعية حوالي 252 مليون دولار، مقابل 370 مليون دولار في الشهر الذي سبقه و 232 مليون دولار في آب 2024. ووصلت قيمة الصادرات السلعية إلى 2366 مليون دولار في الأشهر الثمانية الأولى من العام 2025، بارتفاع نسبته 23,9% بالمقارنة مع الفترة ذاتها من العام 2024. وتوزعت الصادرات السلعية في الأشهر الثمانية الأولى من العام 2025 بحسب نوعها كالاتي: احتلت المعادن الثمينة من ذهب والماس ومجوهرات المركز الأول وبلغت حصتها 36,0% من مجموع الصادرات، تلتها المعادن العادية ومصنوعاتها (15,0%)، فمنتجات صناعة الأغذية (11,8%)، ثم منتجات الصناعة الكيماوية (10,0%)، فالآلات والأجهزة والمعدات الكهربائية (8,6%). ومن أبرز البلدان التي صدر إليها لبنان السلع في الأشهر الثمانية الأولى من العام 2025، نذكر: سويسرا التي احتلت المرتبة الأولى وبلغت حصتها 22,5% من إجمالي الصادرات السلعية، تلتها الإمارات العربية المتحدة (16,2%)، ثم مصر (4,6%)، فالولايات المتحدة الأمريكية (4,5%)، ثم سوريا (4,4%).

جدول رقم 4- الصادرات السلعية في الأشهر الثمانية الأولى من السنوات 2025-2022

نسبة التغير 2025-2024 %	2025	2024	2023	2022	
23,9+	2366	1910	1894	2411	الصادرات السلعية (مليون دولار)
19,5+	1246	1043	1083	1218	الصادرات السلعية (ألف طن)

المصدر: المركز الآلي الجمركي

## الحسابات الخارجية

- في آب 2025، تراجع عجز الميزان التجاري إلى 1230 مليون دولار مقابل عجز قدره 1475 مليون دولار في الشهر الذي سبق وعجز بقيمة 1322 مليون دولار في آب 2024. وازداد عجز الميزان التجاري إلى 10571 مليون دولار في الأشهر الثمانية الأولى من العام 2025 مقابل عجز قدره 9633 مليون دولار في الفترة ذاتها من العام 2024.

- في تشرين الأول 2025، ارتفعت الموجودات الخارجية الصافية بما فيها الذهب لدى الجهاز المصرفي والمؤسسات المالية بحوالي 1934 مليون دولار، نتيجة ارتفاع كلّ من صافي الموجودات الخارجية لدى مصرف لبنان بحوالي 1893 مليون دولار وصافي الموجودات الخارجية لدى المصارف والمؤسسات المالية بحوالي 42 مليون دولار. وكانت الموجودات الخارجية الصافية بما فيها الذهب قد ارتفعت بحوالي 3825 مليون دولار في أيلول 2025.

وفي الأشهر العشرة الأولى من العام 2025، ازداد صافي الموجودات الخارجية بما فيها الذهب بقيمة 15829 مليون دولار نتج من ارتفاع كل من صافي الموجودات الخارجية لدى مصرف لبنان (+14574 مليون دولار) ولدى المصارف والمؤسسات المالية (+1255 مليون دولار). أما الموجودات الخارجية الصافية دون الذهب فقد ارتفعت بحوالي 160 مليون دولار في شهر تشرين الأول 2025، وبحوالي 2985 مليون دولار في الأشهر العشرة الأولى من العام 2025 مقابل ارتفاعها بحوالي 1757 مليون دولار في الأشهر العشرة الأولى من العام 2024.

### قطاع البناء

- في تشرين الأول 2025، بلغت مساحات البناء المرخص بها لدى نقابتي المهندسين في بيروت والشمال حوالي 824 ألف متر مربع (م2)، مقابل 706 آلاف م2 في الشهر الذي سبق و366 ألف م2 في تشرين الأول 2024. وازدادت هذه المساحات بنسبة 24,8% في الأشهر العشرة الأولى من العام 2025 بالمقارنة مع الفترة ذاتها من العام 2024.

جدول رقم 5- مساحات البناء المرخص بها في الأشهر العشرة الأولى من السنوات 2025-2022

2025	2024	2023	2022
6565	5260	4273	8155

مساحات البناء الإجمالية (ألف م2)

المصدر: نقابتا المهندسين في بيروت والشمال

- في تشرين الأول 2025، بلغت قيمة الرسوم العقارية المستوفاة عبر مختلف أمانات السجل العقاري 2840,3 مليار ليرة مقابل 2512,4 مليار ليرة في الشهر الذي سبق و940,5 مليار ليرة في تشرين الأول 2024، لترتفع بذلك بنسبة 133,0% في الأشهر العشرة الأولى من العام 2025 مقارنة مع الفترة ذاتها من العام 2024.

- على صعيد كميات الإسمنت المسلّمة، فقد بلغت 256 ألف طن في آب 2025 مقابل 276 ألف طن في الشهر الذي سبقه و259 ألف طن في آب 2024. وبذلك تكون هذه الكميات قد سجّلت ارتفاعاً كبيراً نسبته 25,8% في الأشهر الثمانية الأولى من العام 2025 بالمقارنة مع الفترة ذاتها من العام 2024.

### قطاع النقل الجوي

في تشرين الأول 2025، بلغ عدد الرحلات الإجمالية من وإلى مطار رفيق الحريري الدولي 4498 رحلة، وبلغ عدد الركاب القادمين 263110 أشخاص وعدد المغادرين 280941 شخصاً وعدد الركاب العابرين

202 شخصاً. وعلى صعيد حركة الشحن عبر المطار في الشهر المذكور، بلغ حجم البضائع المفرغة 5575 طناً مقابل 1879 طناً للبضائع المشحونة. وفي الأشهر العشرة الأولى من العام 2025 وبالمقارنة مع الفترة ذاتها من العام 2024، ازدادت كل من حركة القادمين بنسبة 23,4%، وحركة المغادرين بنسبة 10,7%، وعدد الرحلات بنسبة 9,9%، وحركة شحن البضائع عبر المطار بنسبة 6,7%.

#### جدول رقم 6- حركة مطار رفيق الحريري الدولي وحصة الميديل ايست منها في الأشهر العشرة الأولى من العامين 2024 و 2025

التغير، %	2025	2024	
9,9+	46298	42120	حركة الطائرات (عدد)
	45,0	43,7	منها: حصة الميديل ايست، %
23,4+	3030671	2455857	حركة القادمين (عدد)
	43,6	40,1	منها: حصة الميديل ايست، %
10,7+	2916640	2634123	حركة المغادرين (عدد)
	44,8	44,1	منها: حصة الميديل ايست، %
57,4-	1465	3439	حركة العابرين (عدد)
6,7+	57317	53693	حركة شحن البضائع (طن)
	25,6	28,5	منها: حصة الميديل ايست، %

المصدر: قسم التطوير والتسويق في مطار بيروت الدولي

#### حركة مرفأ بيروت

في تشرين الأول 2025، بلغ عدد البواخر التي دخلت مرفأ بيروت 128 باخرة، وحجم البضائع المفرغة فيه 474519 طناً والمشحونة 82712 طناً، وعدد المستوعبات المفرغة 16893 مستوعباً. وفي الأشهر العشرة الأولى من العام 2025 وبالمقارنة مع الفترة ذاتها من العام 2024، ازداد كل من عدد المستوعبات المفرغة بنسبة 24,1% وحجم البضائع المفرغة بنسبة 19,3%، في حين تراجع كل من حجم البضائع المشحونة بنسبة 1,5%، وعدد البواخر التي دخلت المرفأ بنسبة 5,8%.

#### مؤشر أسعار الاستهلاك

في تشرين الأول 2025، ارتفع مؤشر أسعار الاستهلاك في لبنان الذي تنشره إدارة الإحصاء المركزي بنسبة 3,23% قياساً على الشهر الذي سبق. وارتفع بنسبة 16,42% قياساً على تشرين الأول 2024، حيث سجلت جميع بنود المؤشر، باستثناء الاتصالات، ارتفاعاً بنسب متفاوتة. وجاءت الزيادة الأبرز في كل من بند التعليم والاستجمام والتسلية والثقافة والمواد الغذائية والمشروبات غير الروحية بالإضافة إلى سلع وخدمات متفرقة.

## بورصة بيروت

في تشرين الأول 2025، بلغ عدد الأسهم المتداولة في سوق بيروت 4603646 سهماً بقيمة تداول إجمالية قدرها 55,0 مليون دولار مقابل تداول 2131108 أسهم بقيمة إجمالية قدرها 29,0 مليون دولار في الشهر الذي سبق (914295 سهماً متداولاً بقيمة 24,5 مليون دولار في تشرين الأول 2024). على صعيد آخر، بلغت الرسملة السوقية 20599 مليون دولار في نهاية تشرين الأول 2025 مقابل 20927 مليون دولار في نهاية الشهر الذي سبق (22039 مليون دولار في نهاية تشرين الأول 2024). وفي تشرين الأول 2025، استحوذت شركة سوليدير بسهميها "أ" و"ب" بنسبة 50,3% من إجمالي قيمة الأسهم المتداولة في بورصة بيروت، تلاها القطاع المصرفي بنسبة 48,2% فالقطاع الصناعي بنسبة 1,5%.

وعند مقارنة حركة البورصة في الأشهر العشرة الأولى من العامين 2024 و2025 يتبين الآتي:

- ارتفاع عدد الأسهم المتداولة من 9,2 ملايين سهم إلى 18,8 مليوناً.
- انخفاض قيمة التداول من 418,7 مليون دولار إلى 276,4 مليوناً.



**الملحق الإحصائي**  
**الوضع الاقتصادي العام**

**تبادل لبنان التجاري مع الخارج**  
**في الأشهر الثمانية الأولى من العام 2025**

الصادرات السلعية			الواردات السلعية		
النسبة (%)	القيمة (مليون د.أ.)	البلد	النسبة (%)	القيمة (مليون د.أ.)	البلد
22.5	533	سويسرا	11.7	1516	الصين
16.1	382	الإمارات العربية المتحدة	8.2	1059	اليونان
4.6	109	مصر	6.7	868	مصر
4.5	107	الولايات المتحدة الأميركية	6.6	848	تركيا
4.4	103	سورية	6.1	790	الإمارات العربية المتحدة
4.1	96	العراق	6.1	788	سويسرا
3.1	74	تركيا	5.7	740	إيطاليا
2.5	58	الأردن	5.2	676	المملكة العربية السعودية
2.2	51	اليونان	3.8	490	الولايات المتحدة الأميركية
2.0	48	قبرص	3.4	442	ألمانيا
1.8	43	قطر	2.4	307	البرازيل
1.7	41	ساحل العاج	2.3	295	فرنسا
1.6	38	إيطاليا	2.1	277	الاتحاد الروسي
1.4	32	كونغو	2.0	259	الهند
1.4	32	البرازيل	1.7	215	إسبانيا
1.3	30	جمهورية كوريا	1.6	211	المملكة المتحدة
24.9	589	دول أخرى	24.4	3156	دول أخرى
<b>100.0</b>	<b>2366</b>	<b>مجموع الصادرات السلعية</b>	<b>100.0</b>	<b>12937</b>	<b>مجموع الواردات السلعية</b>

المصدر: إدارة الجمارك

**تغير صافي الموجودات الخارجية في القطاع المالي**  
( مليون دولار )

2025			2024			2023	2022	2021	2020	الشهر/العام
المجموع	المصارف والمؤسسات المالية**	مصرف لبنان*	المجموع	المصارف والمؤسسات المالية**	مصرف لبنان*					
2208.3	283.4	1925.0	(111.0)	197.5	(308.5)	(461.5)	(353.0)	(410.6)	(157.9)	كانون الثاني
919.1	166.0	753.1	89.6	(71.8)	161.3	2099.7	(601.8)	(340.6)	(347.4)	شباط
2240.9	90.9	2150.0	1629.9	24.5	1605.4	(463.5)	(518.5)	(95.9)	(556.8)	آذار
2474.2	266.3	2207.8	1160.7	64.0	1096.7	62.3	(229.4)	(546.0)	(240.6)	نيسان
300.8	83.0	217.8	471.0	9.2	461.7	(5.6)	(402.3)	(180.7)	(887.7)	أيار
352.2	250.1	102.1	(536.0)	(465.6)	(70.4)	(88.2)	(474.1)	(238.3)	(295.8)	حزيران
424.8	85.4	339.4	1131.5	(31.1)	1162.6	(217.2)	(207.7)	38.7	(3046.4)	تموز
1149.5	(55.8)	1205.4	1271.1	54.4	1216.7	145.1	(314.3)	(592.8)	(1968.0)	آب
3824.8	43.8	3781.0	1358.2	25.5	1332.7	470.2	48.5	784.6	(2107.7)	أيلول
1934.3	41.6	1892.7	1748.8	1023.7	725.1	(81.2)	192.8	(154.4)	(380.0)	تشرين الأول
			(984.4)	182.6	(1167.0)	185.6	(354.4)	159.9	(214.4)	تشرين الثاني
			(789.5)	(287.0)	(502.5)	591.3	17.1	(384.4)	(348.1)	كانون الأول
15829.0	1254.7	14574.3	6439.9	725.9	5714.0	2237.0	(3197.1)	(1960.5)	(10550.8)	المجموع العام

المصدر: مصرف لبنان

\* تعكس التغيرات في صافي الموجودات الخارجية لمصرف لبنان الارتفاع/الانخفاض في قيمة الذهب.

\*\* تعود الزيادة في شهر تشرين الأول 2024 بشكل أساسي إلى إعادة تصنيف بعض حسابات رأس المال وفقاً لمعايير الإقامة والمحتسبة ضمن المطلوبات الخارجية. **ملاحظة عامة:** تجدر الإشارة إلى أن مقارنة التغير في الموجودات الخارجية الصافية في العام 2024 مع الأعوام السابقة لم تعد صالحة بعد أن أدخل مصرف لبنان في احتساب الموجودات الخارجية لديه الذهب بدءاً من كانون الثاني 2024 فيما استثنى سندات اليوروبندز والتسليفات بالعملة الأجنبية للمصارف والمؤسسات المالية.

**مساحات البناء (م2)**

**تشرين الأول 2024 - تشرين الأول 2025**

المحافظات	ت 24	النسبة (%)	ت 25	النسبة (%)
بيروت	10295	2.81	50389	6.12
جبل لبنان	171437	46.83	309993	37.63
البقاع	53110	14.51	55017	6.68
الشمال (1)	3005	0.82	3563	0.43
الشمال (2)	97688	26.69	205355	24.93
الجنوب	23166	6.33	139148	16.89
النبطية	7367	2.01	60256	7.32
المجموع	366068	100.00	823721	100.00

المصدر: نقابتا المهندسين في بيروت والشمال.

**حركة مطار بيروت الدولي**  
**تشرين الأول 2024 - تشرين الأول 2025**

الشهر	الطائرات			الركاب			المجموع	البضائع (طن)		
	هبوط	إقلاع	المجموع	وصول	مغادرة	المجموع	مرور	استيراد	تصدير	المجموع
ت 24	1186	1186	2372	41312	147746	189058	10	3163	1319	4482
ت 25	2246	2252	4498	263110	280941	544051	202	5575	1879	7454
التغير %	89.4	89.9	89.6	536.9	90.2	187.8	1920.0	76.3	42.5	66.3

المصدر: مطار بيروت الدولي

**حركة مرفأ بيروت**  
**تشرين الأول 2024 - تشرين الأول 2025**

	تشرين الأول 2024	تشرين الأول 2025	التغير %
عدد البواخر	110	128	16.4
البضائع المفرغة (طن)	399974	474519	18.6
البضائع المشحونة (طن)	89672	82712	-7.8
المستوعبات المفرغة	14168	16893	19.2
عدد السيارات المستوردة	5474	7192	31.4

المصدر: إدارة واستثمار مرفأ بيروت



## ثانياً – التطوّرات في المالية العامة والدين العام

نشرت وزارة المالية أرقام المالية العامة الفعلية للعام 2024، والتي بيّنت أن المقبوضات الفعلية بلغت 348233 مليار ليرة (أي ما يعادل 3,89 مليارات دولار)، توزّعت على الإيرادات الضريبية بنسبة 73% مقابل 15% للإيرادات غير الضريبية و12% لمقبوضات الخزينة. وبلغت المدفوعات الإجمالية الفعلية حوالي 345000 مليار ليرة (أو ما يعادل 3,85 مليار دولار) في العام 2024.

وعليه، تكون الخزينة حقّقت فائضاً إجمالياً بقيمة 3233 مليار ليرة في كامل العام 2024. وفي حال عدم احتساب تسديد الفوائد وأقساط ديون خارجية، يكون قد تحقّق فائض أولي فعلي بقيمة 38327 مليار ليرة (حوالي 428 مليون دولار) في العام 2024.

يُذكر أن وزارة المالية توقّعت منذ الشهر الأخير من العام 2021 عن نشر أرقام الإيرادات والنفقات العامة الشهرية مع تفاصيلها وتوزّعها. وكانت دائرة السيولة في مديرية الخزينة في وزارة المالية، نشرت أرقاماً مقتضبة عن العام 2023 بيّنت أن المدفوعات الإجمالية بلغت 2,4 مليار دولار في العام 2023 مقابل 2,8 مليار للمقبوضات الإجمالية، لينتج بذلك فائض عام بمقدار 380 مليون دولار.

### جدول رقم 1 – المالية العامة

المبالغ بمليارات الليرات اللبنانية

2024	2023	2022	
348,233	236,537	34,758	المقبوضات الإجمالية
345,000	204,000	49,241	المدفوعات الإجمالية
3,233	32,537	14,483-	الرصيد العام
89,500	85,500	1,508	سعر الصرف المعتمد ل.ل./دولار أميركي

المصدر: وزارة المالية

أما بخصوص الدين العام، وفي انتظار صدور الأرقام الرسمية المحدّثة من وزارة المالية، نكتفي بعرض تطورات محفظة سندات الخزينة بالليرة المتوافرة شهرياً. ويمكن الاطلاع على المعطيات الرسمية المنشورة المتعلّقة بالدين العام (لغاية كانون الثاني 2023) في الملحق الإحصائي أدناه.

## سندات الخزينة اللبنانية بالليرة اللبنانية

في تشرين الأول 2025، وصلت القيمة الاسمية للمحفظة الإجمالية لسندات الخزينة بالليرة تراجعها وبلغت 50245 مليار ليرة في نهاية الشهر المذكور مقابل 52431 مليار ليرة في نهاية أيلول 2025 و 67165 مليار ليرة في نهاية العام 2024. ويُعزى الانخفاض في الشهر العاشر من العام الحالي إلى استحقاق سندات بقيمة 2186 مليار ليرة منها 1243 مليار من فئة 12 سنة. وعليه تكون هذه المحفظة قد انخفضت بمقدار 16920 مليار ليرة في الأشهر العشرة الأولى من العام 2025. يُذكر أنه تمّ التوقّف عن إصدار أي من فئات السندات منذ كانون الثاني 2024 بموجب قرار من وزارة المالية، في حين تستحقّ سندات من فئات مختلفة.

جدول رقم 2- توزّع سندات الخزينة بالليرة على جميع الفئات  
(نهاية الفترة - بالنسبة المئوية)

المجموع	180 شهرًا	144 شهرًا	120 شهرًا	84 شهرًا	60 شهرًا	36 شهرًا	24 شهرًا	
100,00	2,11	4,58	46,22	21,89	13,15	7,32	4,73	ك 1 2024
100,00	2,70	2,37	54,32	20,94	12,75	6,30	0,62	أيلول 2025
100,00	2,82	0	55,97	21,12	12,87	6,57	0,65	ت 1 2025

المصدر: بيانات مصرف لبنان

في نهاية تشرين الأول 2025، بلغت حصة السندات من فئة 10 سنوات حوالي 56% من مجموع المحفظة، تلتها السندات من فئة 7 سنوات (21,1%) والسندات من فئة 5 سنوات (حوالي 12,9%).

## الملحق الإحصائي التطورات في الدين العام

توزع سندات الخزينة حسب المكتتبين  
(نهاية الفترة - مليار ليرة)

البيان	ك22-2	النسبة (%)	ك22-1	النسبة (%)	ك23-2	النسبة (%)
المصارف	18850	20.7	15317	16.8	15303	16.7
مصرف لبنان	58255	64.0	57403	63.1	57022	62.3
المؤسسات المالية	428	0.5	625	0.7	610	0.7
المؤسسات العامة	12869	14.1	17153	18.9	17905	19.6
الجمهور	571	0.6	413	0.5	699	0.8
<b>المجموع</b>	<b>90973</b>	<b>100.0</b>	<b>90911</b>	<b>100.0</b>	<b>91539</b>	<b>100.0</b>

المصدر: مصرف لبنان

الدين العام في نهاية الفترة  
(مليار ليرة)

ك21-1	النسبة (%)	ك22-2	النسبة (%)	ك22-1	النسبة (%)	ك23-2	النسبة (%)
<u>93247</u>	<u>100.0</u>	<u>91278</u>	<u>100.0</u>	<u>91169</u>	<u>100.0</u>	<u>91795</u>	<u>100.0</u>
<b>الدين العام المحرر بالليرة اللبنانية</b> (مليار ل.ل.)							
58002	62.2	58255	63.8	57403	63.0	57022	62.1
0		0		0		0	
58002		58255		57403		57022	
<b>المصارف</b>							
21200	22.7	19155	21.0	15575	17.1	15559	16.9
20900		18850		15317		15303	
300		305		258		256	
<b>سندات خزينة</b>							
14045	15.1	13868	15.2	18191	20.0	19214	20.9
581		571		413		699	
13021		12869		17153		17905	
443		428		625		610	
<b>الدين المحرر بالعملة الأجنبية</b> (مليون دولار أميركي)							
38515	100.0	38754	100.0	41337	100.0	41573	100.0
1962	5.1	1979	5.1	2062	5.0	2062	5.0
36553	94.9	36774	94.9	39275	95.0	39512	95.0
<b>مؤسسات التنمية والحكومات</b> <b>غيرها</b>							
19238		17944		26445		28707	
<b>ودائع القطاع العام (مليار ليرة)</b>							

المصدر: مصرف لبنان

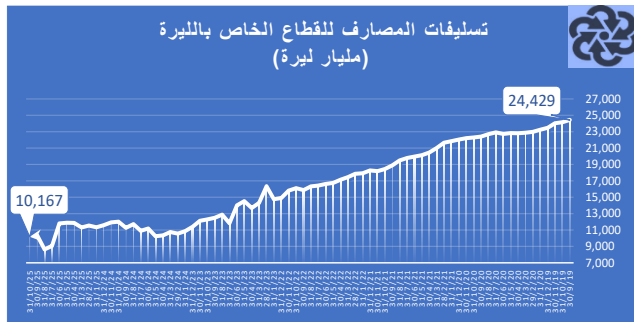


## ثالثاً: التطورات المصرفية والنقدية

### • الودائع والتسليفات بالليرة

تراجعت ودائع القطاع الخاص بالليرة لدى المصارف إلى 78152 مليار ليرة في نهاية تشرين الأول 2025 مقارنةً مع 82211 مليار ليرة في نهاية أيلول 2025، مقابل 67895 مليار ليرة في نهاية كانون الأول 2024.

كما تراجعت قليلاً التسليفات الممنوحة من المصارف للقطاع الخاص بالليرة إلى 10167 مليار ليرة في نهاية تشرين الأول 2025 مقارنةً مع 10347 مليار ليرة في نهاية أيلول 2025، مقابل 11580 مليار ليرة في نهاية كانون الأول 2024. ونُذَكِّر بأنّ هذه التسليفات عرفت منحىً تراجعياً واضحاً منذ بداية الأزمة، مع حصول بعض الزيادات من وقت إلى آخر عند ارتفاع الطلب لتمويل نفقات تشغيلية أو لتسديد مستحقّات بالليرة.



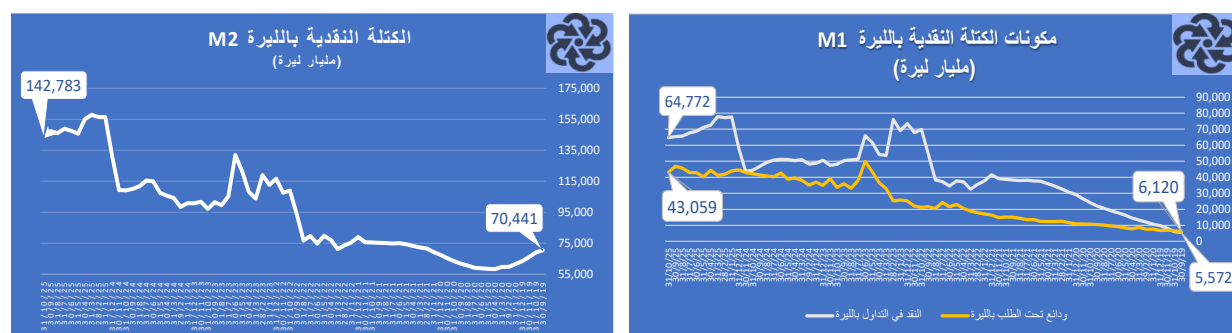
وبذلك، تكون نسبة التسليفات بالليرة إلى الودائع بالليرة قد ارتفعت إلى 13,0% في نهاية تشرين الأول 2025، مقابل 12,6% في نهاية الشهر الذي سبقه. أمّا استعمالات باقي الودائع بالليرة (غير التسليف للقطاع الخاص)، فهي تتوزّع بين سندات خزينة وإيداعات لدى مصرف لبنان بالليرة.

• وتراجعت محفظة المصارف التجارية من سندات الخزينة بالليرة إلى 7557 مليار ليرة في نهاية تشرين الأول 2025، مقابل 7905 مليارات ليرة في نهاية أيلول 2025 و 8778 مليار ليرة في نهاية كانون الأول 2024، وهي تُسجّل منحىً تراجعياً منذ بداية الأزمة.

### • الكتلة النقدية بالليرة

تراجعت قيمة النقد في التداول بالليرة، أحد أبرز مكونات الكتلة النقدية بالليرة M2، قليلاً إلى 64772 مليار ليرة في نهاية تشرين الأول 2025 بالمقارنة مع 65390 مليار ليرة في نهاية الشهر الذي سبقه، مقابل 58077 مليار ليرة في نهاية كانون الأول 2024.

كما تراجعت الكتلة النقدية بالليرة M2، والتي تتضمن النقد في التداول والودائع تحت الطلب والودائع الادخارية العائدة للقطاع الخاص المقيم لدى الجهاز المصرفي، إلى 142783 مليار ليرة في نهاية تشرين الأول 2025 مقارنةً مع 147355 مليار ليرة في نهاية أيلول 2025، مقابل 130986 مليار ليرة في نهاية كانون الأول 2024.

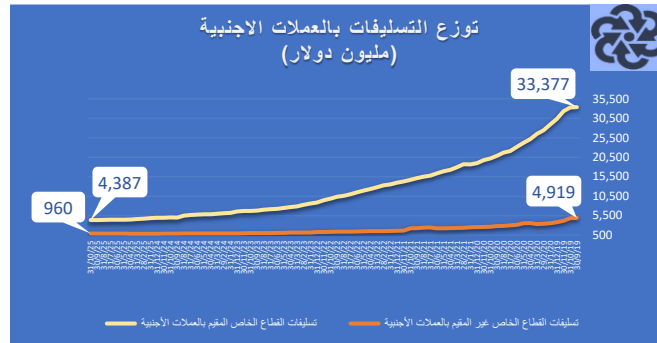
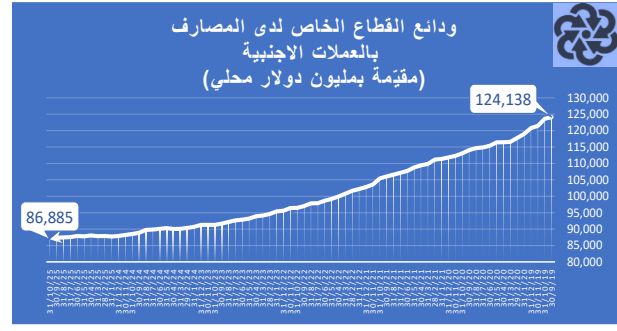
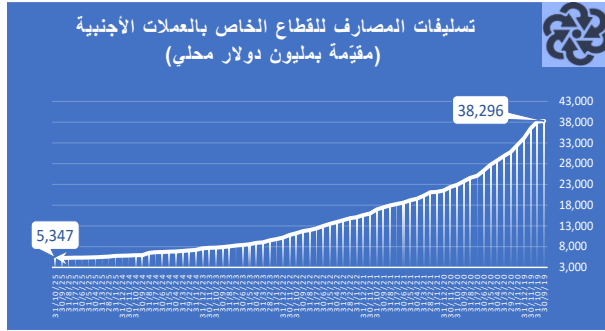


### • الودائع والتسليفات بالعملات الأجنبية

تراجعت ودائع القطاع الخاص بالعملات الأجنبية لدى المصارف إلى حوالي 86,9 مليار دولار في نهاية تشرين الأول 2025، مقابل 87,3 مليار دولار في نهاية أيلول 2025 و 87,9 مليار دولار في نهاية كانون الأول 2024، مع العلم أنّها تتضمن ودائع الـ Fresh.

من جهتها، ازدادت قليلاً التسليفات الممنوحة من المصارف للقطاع الخاص بالعملات الأجنبية إلى حوالي 5,35 مليارات دولار في نهاية تشرين الأول 2025، مقابل 5,26 مليارات دولار في نهاية الشهر الذي سبقه، وتوزعت بين حوالي 4,39 مليارات دولار للقطاع الخاص المقيم وحوالي 0,96 مليار دولار للقطاع الخاص غير المقيم (5,82 مليارات دولار في نهاية كانون الأول 2024).

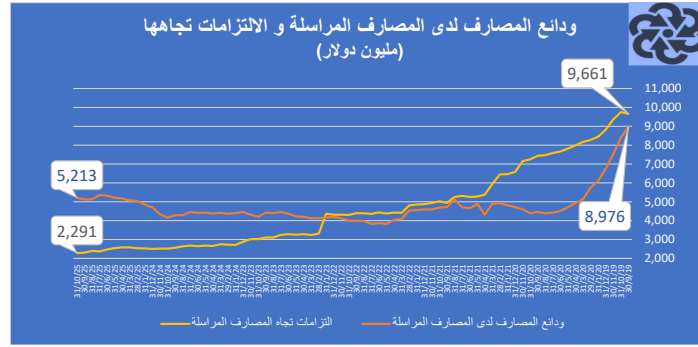




وبذلك، تكون نسبة التسليفات بالعملة الأجنبية إلى الودائع بالعملة الأجنبية قد ازدادت قليلاً إلى 6,2% في نهاية تشرين الأول 2025، مقابل 6,0% في نهاية أيلول 2025.

• بلغت محفظة المصارف التجارية من سندات الخزينة بالعملة الأجنبية، صافية من المؤنات، حوالي 2,2 مليار دولار في نهاية تشرين الأول 2025 كما في نهاية الشهر الذي سبقه (2,2 مليار دولار في نهاية كانون الأول 2024).

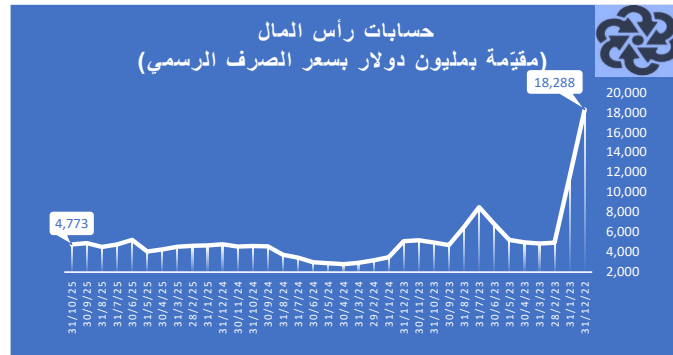
• ازدادت ودائع المصارف لدى المصارف المراسلة على نحو بسيط إلى 5,2 مليارات دولار في نهاية تشرين الأول 2025، مقابل 5,1 مليارات دولار في نهاية الشهر الذي سبقه، وبقيت التزامات المصارف تجاه مؤسسات مالية غير مقيمة مستقرة بحيث بلغت 2,3 مليار دولار في نهاية تشرين الأول 2025 كما في نهاية الشهر الذي سبقه.



- تراجعت ودائع المصارف التجارية بالليرة وبالعملات الأجنبية لدى مصرف لبنان الصافية من الخسائر الائتمانية المتوقعة (ECL) إلى 78,3 مليار دولار في نهاية تشرين الأول 2025، مقابل 78,8 مليار دولار في نهاية الشهر الذي سبقه و79,6 مليار دولار في نهاية كانون الأول 2024.



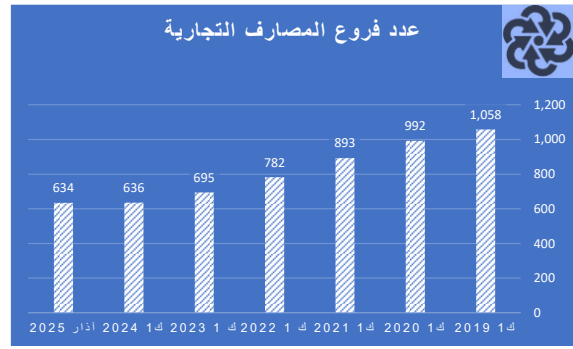
- بلغت حسابات رأس المال حوالي 4,8 مليارات دولار في نهاية تشرين الأول 2025، مقابل 4,9 مليارات دولار في نهاية أيلول 2025 (4,8 مليارات دولار في نهاية كانون الأول 2024).



• ازدادت القيم الثابتة المادية إلى حوالي 1,6 مليار دولار في نهاية تشرين الأول 2025، مقابل 1,5 مليار دولار في نهاية الشهر الذي سبقه و1,2 مليار دولار في نهاية كانون الأول 2024.

#### • عدد فروع المصارف التجارية وعدد العاملين في القطاع المصرفي

تراجع عدد فروع المصارف التجارية داخل لبنان إلى 634 فرعاً في نهاية آذار 2025 (آخر المعطيات المتوافرة) مقابل 636 فرعاً في نهاية العام 2024 و695 فرعاً في نهاية العام 2023، وبلغ عدد العاملين في القطاع المصرفي بحسب آخر المعطيات المتوافرة 12591 موظفاً في نهاية آذار 2025 (وهو رقم قابل للتعديل).



المصدر: مصرف لبنان

#### معدلات الفوائد

##### معدلات الفائدة على سندات الخزينة بالليرة اللبنانية

في نهاية تشرين الأول 2025، انخفضت الفائدة المثقّلة على المحفظة الإجمالية لسندات الخزينة بالليرة اللبنانية إلى 6,67% مقابل 6,72% في نهاية الشهر الذي سبق (6,54% في نهاية كانون الأول 2024). يعود ذلك إلى استحقاق سندات بفائدة مرتفعة نسبياً. وبقي متوسط عمر المحفظة شبه مستقرّ إذ بلغ 876 يوماً (أو 2,41 سنة) في نهاية تشرين الأول 2025 مقابل 873 يوماً (2,40 سنة) في نهاية الشهر الذي سبق (932 يوماً أو 2,56 سنة في نهاية العام 2024). تجدر الإشارة إلى أن قيمة الاستحقاقات في شهر تشرين الأول 2025 بلغت 2186 مليار ليرة، لم يقابلها اكتتابات وذلك منذ مطلع العام 2024 بموجب طلب من وزارة المال.

### معدلات الفائدة على سندات الخزينة بالعملة الأجنبية (Eurobonds)

في نهاية شباط 2020 (آخر المعطيات قبل إعلان الحكومة عن توقّفها عن دفع جميع سندات اليوروبندز)، بلغ معدل الفائدة المثقّلة على المحفظة الإجمالية لسندات الخزينة بالعملة الأجنبية (Eurobonds) 7,38% وبلغ متوسط عمر المحفظة 7,84 سنوات.

### الفوائد المصرفية على الليرة

في تشرين الأول 2025، انخفض متوسط الفائدة على الودائع بالليرة اللبنانية إلى 2,91% مقابل 3,16% في الشهر الذي سبق (2,34% في تشرين الأول 2024)، كما انخفض متوسط الفائدة على التسليفات بالليرة إلى 9,24% في تشرين الأول 2025 مقابل 10,07% في أيلول 2025 (6,78% في تشرين الأول 2024). على صعيد معدل فائدة القروض بين المصارف (Interbank rate on call) بالليرة، فقد بلغ 40% بالحدّ الأقصى في تشرين الأول 2025، وبلغ المعدل الشهري المثقّل 14,40% مقابل 29,77% في الشهر الذي سبق و78,97% في تشرين الأول 2024. ويعرض الجدول أدناه تطور الفائدة على الليرة في عدد من الأشهر:

جدول رقم 1 - تطوّر الفائدة على الليرة، بالنسبة المئوية (%)

ت 1 2025	أيلول 2025	ت 1 2024	
2,91	3,16	2,34	متوسط المعدلات الدائنة على الودائع الجديدة أو المجدّدة
9,24	10,07	6,78	متوسط المعدلات المدينة على التسليفات الجديدة أو المجدّدة
14,40	29,77	78,97	المعدل المثقّل للقروض بين المصارف

المصدر: مصرف لبنان

### الفوائد المصرفية على الدولار

في تشرين الأول 2025، بقي متوسط الفائدة على الودائع بالدولار لدى المصارف في لبنان شبه مستقرّ وبلغ 0,06% مقابل 0,07% في الشهر الذي سبق و0,03% في تشرين الأول 2024، فيما انخفض متوسط الفائدة على التسليفات بالدولار إلى 4,23% في تشرين الأول 2025 مقابل 5,97% في الشهر الذي سبق (1,97% في تشرين الأول 2024).

ويعرض الجدول أدناه تطور الفائدة المصرفية على الدولار في لبنان في عدد من الأشهر:

جدول رقم 2- تطوّر الفائدة على الدولار، بالنسبة المئوية (%)

ت 1 2025	أيلول 2025	ت 1 2024	
0,06	0,07	0,03	متوسط المعدلات الدائنة على الودائع الجديدة أو المجدّدة
4,23	5,97	1,97	متوسط المعدلات المدينة على التسليفات الجديدة أو المجدّدة

المصدر: مصرف لبنان

موجودات مصرف لبنان بالعملات الأجنبية

في نهاية تشرين الأول 2025، بلغت موجودات مصرف لبنان الخارجية 48,9 مليار دولار مقابل 47,0 مليار دولار في نهاية الشهر الذي سبق و36,0 مليار دولار في نهاية تشرين الأول 2024.

جدول رقم 3- موجودات مصرف لبنان الخارجية

القيمة بملايين الدولارات-نهاية الفترة

ت 1 2025	أيلول 2025	ت 1 2024	ت 1 2024	
36946	35171	24102	25622	الذهب
9859	9740	10089	10217	العملات الأجنبية
2135	2137	168	168	الأوراق المالية الأجنبية
48940	47048	34359	36007	المجموع

المصدر: مصرف لبنان

يُذكر أن المصرف المركزي أدخل منذ كانون الثاني 2024 تعديلاً على احتساب موجوداته الخارجية بحيث باتت تتضمن الذهب والأوراق المالية الأجنبية التي يحتفظ بها، والعملات الأجنبية والودائع لدى المصارف المراسلة والمنظمات الدولية، فيما لا تتضمن موجوداته الخارجية كما أوردها محفظته من سندات اليوروبندز المصدّرة من قبل الدولة اللبنانية، كما لا تشمل القروض الممنوحة بالعملات الأجنبية للمصارف والمؤسسات المالية المقيمة.

## الملحق الإحصائي

### التطورات المصرفية والنقدية

الميزانية المجمعة للمصارف التجارية كما في نهاية الفترة

(بمليارات ل.ل.)	ت 25	أيلول 25	ك 24	ت 24	البيان
					<b>الموجودات</b>
					<b>الموفورات</b>
7011665	7062634	7129571	7217642		- أوراق نقدية
7447	8681	7180	6094		- ودائع لدى مصرف لبنان
7004218	7053954	7122391	7211549		<b>ديون على القطاع الخاص المقيم</b>
402684	401432	454119	462696		- بالليرات اللبنانية
10024	10205	11433	11867		- بالعملات الأجنبية
392660	391226	442686	450829		<b>ديون على القطاع العام</b>
203762	210107	208357	217764		منها: سندات باليرة
7557	7905	8778	9266		سندات بالعملات
195197	201165	197756	206577		ديون مختلفة
1008	1037	1823	1921		<b>موجودات خارجية</b>
976252	970902	848956	839518		- قروض على غير المقيمين
86050	80095	77989	80850		- قروض على مصارف غير مقيمة
466603	458481	420027	371657		- موجودات خارجية أخرى
241442	239082	222810	231673		نقد وودائع لدى مصارف مركزية غير مقيمة
63080	72984	56073	82670		محفظة الأوراق المالية للقطاع الخاص غير المقيم
119077	120261	72057	72667		<b>القيم الثابتة</b>
272022	264788	222551	207728		محفظة القطاع الخاص من الأوراق المالية
252903	266622	352724	283099		<b>موجودات غير مصنفة</b>
15139	14741	15326	25502		
9134427	9191226	9231604	9253949		<b>المجموع</b>
					<b>المطلوبات</b>
5934067	5975544	6062160	6106809		<b>ودائع القطاع الخاص المقيم</b>
74430	78221	65177	58871		- ودائع باليرة
5859637	5897323	5996983	6047939		- ودائع بالعملات الأجنبية
68151	68482	51576	59331		<b>ودائع القطاع العام</b>
1920334	1923778	1871676	1877580		<b>ودائع القطاع الخاص غير المقيم</b>
3722	3990	2718	2718		- بالليرات اللبنانية
1916612	1919788	1868959	1874862		- بالعملات الأجنبية
205042	206245	224295	225881		<b>التزامات تجاه المصارف غير المقيمة</b>
31051	31039	46234	46508		سندات دين
427204	439618	428536	412833		<b>الأموال الخاصة</b>
394919	407392	394917	380581		- أموال خاصة أساسية
32285	32226	33619	32251		- أموال خاصة مساندة
548577	546519	547127	525007		<b>مطلوبات غير مصنفة</b>
9134427	9191226	9231604	9253949		<b>المجموع</b>

المصدر: مصرف لبنان

\*ابتداءً من كانون الثاني 2024، أصبح احتساب مكونات الميزانية المحررة بالدولار الأميركي على أساس سعر صرف 89500 ليرة للدولار الواحد.

**وضعية مصرف لبنان  
كما في نهاية الفترة**

(بمليارات ل.ل.)

البيان	ت 24	ك 24	أيلول 25	ت 25
<b>الموجودات</b>				
<b>الموجودات الخارجية :</b>	<b>3207570</b>	<b>3060111</b>	<b>4019570</b>	<b>4189038</b>
- ذهب	2293133	2157141	3147802	3306650
( مقيم بملايين د.أ )	(25622)	(24102)	(35171)	(36946)
- عملات أجنبية*	914437	902970	871768	882389
( مقيمة بملايين د.أ )	(10217)	(10089)	(9740)	(9859)
<b>ديون على القطاع الخاص</b>	<b>290</b>	<b>264</b>	<b>360</b>	<b>345</b>
<b>سلفات للمصارف التجارية</b>	<b>37090</b>	<b>38575</b>	<b>38302</b>	<b>39439</b>
<b>سلفات لمصارف متخصصة ومؤسسات مالية</b>	<b>1068</b>	<b>1065</b>	<b>962</b>	<b>959</b>
<b>سلفات للقطاع العام</b>	<b>1486886</b>	<b>1486943</b>	<b>1486858</b>	<b>1486886</b>
<b>فروقات القطع</b>	<b>2930669</b>	<b>3020901</b>	<b>1971297</b>	<b>1797556</b>
<b>محفظة الأوراق المالية</b>	<b>562955</b>	<b>560023</b>	<b>729835</b>	<b>727741</b>
<b>القيم الثابتة</b>	<b>562</b>	<b>540</b>	<b>851</b>	<b>815</b>
<b>عمليات السوق المفتوحة المؤجلة</b>	<b>170099</b>	<b>136633</b>	<b>183202</b>	<b>187804</b>
<b>أصول من عمليات تبادل ادوات مالية</b>				
<b>موجودات غير مصنفة</b>	<b>21426</b>	<b>13674</b>	<b>29329</b>	<b>31086</b>
<b>المجموع</b>	<b>8418614</b>	<b>8318729</b>	<b>8460565</b>	<b>8461669</b>
<b>المطلوبات</b>				
<b>النقد المتداول خارج مصرف لبنان</b>	<b>50718</b>	<b>65564</b>	<b>74557</b>	<b>72883</b>
<b>ودائع المصارف التجارية</b>	<b>7483370</b>	<b>7415818</b>	<b>7329961</b>	<b>7285678</b>
<b>ودائع المصارف المتخصصة والمؤسسات المالية</b>	<b>75359</b>	<b>65533</b>	<b>63465</b>	<b>68323</b>
<b>ودائع القطاع الخاص</b>	<b>6691</b>	<b>4787</b>	<b>4402</b>	<b>4155</b>
<b>التزامات تجاه القطاع العام</b>	<b>525077</b>	<b>533827</b>	<b>719552</b>	<b>758119</b>
<b>التزامات خارجية</b>	<b>162414</b>	<b>164400</b>	<b>165072</b>	<b>164930</b>
( مقيمة بملايين د.أ )	(1815)	(1837)	(1844)	(1843)
<b>الأموال الخاصة</b>	<b>64347</b>	<b>62219</b>	<b>62420</b>	<b>62420</b>
<b>مطلوبات غير مصنفة</b>	<b>50638</b>	<b>6580</b>	<b>41136</b>	<b>45160</b>
<b>المجموع</b>	<b>8418614</b>	<b>8318729</b>	<b>8460565</b>	<b>8461669</b>

**المصدر : مصرف لبنان**

\*ابتداءً من كانون الثاني 2024، أصبح احتساب مكونات الميزانية المحررة بالدولار الأميركي على أساس سعر صرف 89500 ليرة للدولار الواحد.  
بناءً على توصية صندوق النقد الدولي للتوافق مع المعايير الدولية، وبموجب قرار المجلس المركزي لمصرف لبنان رقم 2024/20/37 بتاريخ 2024/9/13، واعتباراً من كانون الثاني 2024، تمت إعادة تصنيف الموجودات بالعملات الأجنبية وفقاً لمفهوم الإقامة.  
استناداً إلى قرار المجلس المركزي رقم 24/12/1 بتاريخ 2024/05/28، قام مصرف لبنان بإلغاء الهندسات المالية التي تمت مع المصارف ابتداءً من العام 2017، حيث تم إطفاء جميع القروض مقابل ودائع المصارف بالليرة اللبنانية.

## تطور الكتلة النقدية وشبه النقدية

(بمليارات ل.ل.)

البيان	ت 24	ك 24	أيلول 25	ت 25
<b>الكتلة النقدية M1</b>	<b>86581</b>	<b>102718</b>	<b>112301</b>	<b>107831</b>
- النقد في التداول	44356	58077	65390	64772
- ودائع تحت الطلب بالليرة	42225	44641	46910	43059
<b>الكتلة شبه النقدية</b>	<b>6113153</b>	<b>6062923</b>	<b>5965445</b>	<b>5929862</b>
- ودائع أخرى بالليرة	22447	28268	35054	34952
- ودائع بالعملة الأجنبية	6090706	6034655	5930390	5894910
<b>سندات دين</b>	<b>33083</b>	<b>32809</b>	<b>31039</b>	<b>31051</b>
<b>النقد وشبه النقد</b>				
- بالليرات اللبنانية M2	109028	130986	147355	142783
- بالليرات والعملة M3	6232818	6198450	6108784	6068744
- اجمالي الوفورات النقدية M4 = M3 + سندات الجمهور	6244843	6208708	6113900	6073779
<b>عناصر التغطية :</b>				
<b>ديون صافية على الخارج</b>	<b>1785061</b>	<b>1626243</b>	<b>2868035</b>	<b>3041274</b>
- الموجودات بالذهب	2293133	2157141	3147802	3306650
- الموجودات بالعملة الأجنبية	(508072)	(530898)	(279766)	(265376)
<b>وضعية القطاع العام المدينة</b>	<b>4514688</b>	<b>4594527</b>	<b>3337961</b>	<b>3117753</b>
- ديون صافية على القطاع العام	1584019	1573625	1366664	1320197
- فروقات القطع	2930669	3020901	1971297	1797556
<b>ديون على القطاع الخاص</b>	<b>552237</b>	<b>542272</b>	<b>490262</b>	<b>491034</b>
- بالليرات اللبنانية	13006	13834	11026	10822
- بالعملة الأجنبية	539231	528438	479235	480213
<b>مطلوبات أخرى من الجهاز المصرفي (صافية)</b>	<b>(619168)</b>	<b>(564592)</b>	<b>(587474)</b>	<b>(581316)</b>
<b>المجموع</b>	<b>6232818</b>	<b>6198450</b>	<b>6108784</b>	<b>6068744</b>

المصدر : مصرف لبنان

\* ابتداءً من كانون الثاني 2024، أصبح احتساب مكونات الميزانية المحزرة بالدولار الأمريكي على أساس سعر صرف 89500 ليرة للدولار الواحد.



متوسطات أسعار صرف بعض العملات الأجنبية في سوق بيروت  
تشرين الأول 2025

العملة	الأدنى	الأعلى	الوسطي	الانقفا
الدولار الأميركي	89500.00	89500.00	89500.00	89500.00
الفرنك السويسري	111180.12	113377.25	112141.19	111568.19
الجنيه الاسترليني	117576.15	120726.55	119525.69	117576.15
الين الياباني	580.42	610.21	591.13	580.42
الدولار الكندي	63583.40	64231.38	63947.59	63892.06
الدولار الاسترالي	57700.65	59186.35	58554.40	58541.95
اليورو	103426.20	105171.45	104153.10	103533.60

المصدر: مصرف لبنان

أسعار صرف العملات الدولية الرئيسية والذهب إزاء الدولار الأميركي

العملة	أيلول 25				تشرين الأول 25			
	الأدنى	الأعلى	الوسطي	الانقفا	الأدنى	الأعلى	الوسطي	الانقفا
الجنيه الاسترليني	1.34	1.36	1.35	1.34	1.31	1.35	1.34	1.31
الين الياباني	146.48	149.78	147.90	148.01	147.08	154.20	151.41	154.20
الفرنك السويسري	0.79	0.81	0.80	0.80	0.79	0.81	0.80	0.80
اليورو	1.16	1.18	1.17	1.17	1.16	1.18	1.16	1.16
أونصة الذهب	3476.28	3858.53	3667.58	3858.53	3856.37	4356.50	4058.07	4002.71

المصدر: Bloomberg.com

