



جَمْعِيَّة مَصَارِف لُبْنَان

ASSOCIATION OF BANKS IN LEBANON



## التقرير الاقتصادي

العدد 11

تشرين الثاني 2025

أولاً- الوضع الاقتصادي العام

ثانياً- التطورات في المالية العامة والدين العام

ثالثاً- التطورات المصرفية والنقدية

### الشيكات المتقاصة

في تشرين الثاني 2025، وبحسب المعطيات المتوافرة عن حركة مقاصة الشيكات بموجب التعميم 165 الذي يسمح بتبادل شيكات صادرة عن حسابات Fresh بالليرة اللبنانية وبالدولار الأميركي، بلغ عدد الشيكات المتقاصة بالليرة 2788 شيكاً بقيمة 5485 مليار ليرة، وبلغ عدد الشيكات المتقاصة بالعملات الأجنبية 7925 شيكاً بقيمة قاربت 100 مليون دولار أميركي. وبمقارنة الأشهر الأحد عشر الأولى من العامين 2024 و2025، يكون عدد الشيكات بالليرة ازداد بـ 14383 شيكاً وبمقدار 22735 مليار ليرة، وكذلك ازداد عدد الشيكات بالعملات الأجنبية بـ 45055 شيكاً وبقيمة 609,1 ملايين دولار.

جدول رقم 1- تطوّر الشيكات المتقاصة والصادرة عن حسابات Fresh  
في الأشهر الأحد عشر الأولى من العامين 2024 و2025

2025	2024	
<b>الشيكات بالليرة</b>		
22950	8567	- العدد
38458	15723	- القيمة (مليار ليرة)
1676	1835	- متوسط قيمة الشيك (ملايين الليرات)
<b>الشيكات بالعملات الأجنبية</b>		
65010	19955	- العدد
871,2	262,1	- القيمة (مليون دولار)
13401	13133	- متوسط قيمة الشيك (دولار)

المصدر: مصرف لبنان

أمّا بالنسبة لحركة مقاصة الشيكات الصادرة عن حسابات غير مصنّفة Fresh، بلغت قيمة الشيكات المتقاصة بالليرة اللبنانية 4325 مليار ليرة في تشرين الثاني 2025 مقابل 6899 مليار ليرة في الشهر الذي سبق و3805 مليارات ليرة في تشرين الثاني 2024، وتراجعت بنسبة 21,5% في الأشهر الأحد عشر الأولى من العام 2025 بالمقارنة مع الفترة ذاتها من العام 2024. وبلغت قيمة الشيكات المتقاصة بالعملات الأجنبية 44 مليون دولار مقابل 50 مليون دولار و93 مليون دولار في الأشهر الثلاثة على التوالي، وانخفضت بنسبة 49,5% في الأشهر الأحد عشر الأولى من العام 2025 بالمقارنة مع الفترة ذاتها من العام 2024.

جدول رقم 2- تطوّر الشيكات المتقاصّة الصادرة عن حسابات غير مصنّفة Fresh  
في الأشهر الأحد عشر الأولى من السنوات 2022-2025

2025	2024	2023	2022	
				الشيكات بالليرة
95	158	321	810	- العدد (آلاف)
56761	72329	59878	35369	- القيمة (مليار ليرة)
597484	457778	186536	43665	- متوسط قيمة الشيك (آلاف الليرات)
				الشيكات بالعملة الأجنبية
11	15	92	671	- العدد (آلاف)
615	1218	3109	9711	- القيمة (مليون دولار)
55909	81200	33793	14472	- متوسط قيمة الشيك (دولار)

المصدر: مصرف لبنان

### حركة الاستيراد

في آب 2025، بلغت قيمة الواردات السلعية 1482 مليون دولار مقابل 1845 مليون دولار في الشهر الذي سبق و1554 مليون دولار في آب 2024. وبذلك، تكون قيمة الواردات السلعية قد وصلت إلى 12937 مليون دولار في الأشهر الثمانية الأولى من العام 2025 بزيادة نسبتها 12,1% بالمقارنة مع الفترة ذاتها من العام الذي سبق، في حين سجّلت الكمّيات المستوردة المقاسة بالأطنان ارتفاعاً بنسبة أكبر بلغت 21,4% في الفترة المذكورة.

وتوزّعت الواردات السلعية في الأشهر الثمانية الأولى من العام 2025 بحسب نوعها كالآتي: احتلّت المنتجات المعدنية (النفطية) المركز الأول وشكّلت حصّتها 25,4% من المجموع، تلتها المعادن الثمينة من ذهب والماس ومجوهرات (14,1%)، ثمّ منتجات الصناعة الكيماوية (8,2%)، فالآلات والأجهزة والمعدّات الكهربائية (7,9%)، فمنتجات صناعة الأغذية والمشروبات والتبغ (6,5%). وعلى صعيد أبرز البلدان التي استورد منها لبنان السلع في الأشهر الثمانية الأولى من العام 2025، حلّت الصين في المرتبة الأولى إذ بلغت حصّتها 11,7% من مجموع الواردات، لتأتي بعدها اليونان (8,2%)، ثمّ مصر (6,7%)، فتركيا (6,6%)، ثمّ الإمارات العربية المتحدة (6,1%).

جدول رقم 3- الواردات السلعية في الأشهر الثمانية الأولى من السنوات 2022-2025

نسبة التغيّر 2025-2024 %	2025	2024	2023	2022	
12,1+	12937	11543	11776	12773	الواردات السلعية (مليون دولار)
21,4+	10591	8725	7660	7580	الواردات السلعية (آلف طن)

المصدر: المركز الآلي الجمركي

## حركة التصدير

في آب 2025، بلغت قيمة الصادرات السلعية حوالي 252 مليون دولار، مقابل 370 مليون دولار في الشهر الذي سبقه و 232 مليون دولار في آب 2024. ووصلت قيمة الصادرات السلعية إلى 2366 مليون دولار في الأشهر الثمانية الأولى من العام 2025، بارتفاع نسبته 23,9% بالمقارنة مع الفترة ذاتها من العام 2024. وتوزعت الصادرات السلعية في الأشهر الثمانية الأولى من العام 2025 بحسب نوعها كالاتي: احتلت المعادن الثمينة من ذهب والماس ومجوهرات المركز الأول وبلغت حصتها 36,0% من مجموع الصادرات، تلتها المعادن العادية ومصنوعاتها (15,0%)، فمنتجات صناعة الأغذية (11,8%)، ثم منتجات الصناعة الكيماوية (10,0%)، فالآلات والأجهزة والمعدات الكهربائية (8,6%). ومن أبرز البلدان التي صدر إليها لبنان السلع في الأشهر الثمانية الأولى من العام 2025، نذكر: سويسرا التي احتلت المرتبة الأولى وبلغت حصتها 22,5% من إجمالي الصادرات السلعية، تلتها الإمارات العربية المتحدة (16,2%)، ثم مصر (4,6%)، فالولايات المتحدة الأمريكية (4,5%)، ثم سوريا (4,4%).

جدول رقم 4- الصادرات السلعية في الأشهر الثمانية الأولى من السنوات 2025-2022

نسبة التغير 2025-2024 %	2025	2024	2023	2022	
23,9+	2366	1910	1894	2411	الصادرات السلعية (مليون دولار)
19,5+	1246	1043	1083	1218	الصادرات السلعية (ألف طن)

المصدر: المركز الآلي الجمركي

## الحسابات الخارجية

- في آب 2025، تراجع عجز الميزان التجاري إلى 1230 مليون دولار مقابل عجز قدره 1475 مليون دولار في الشهر الذي سبق وعجز بقيمة 1322 مليون دولار في آب 2024. وازداد عجز الميزان التجاري إلى 10571 مليون دولار في الأشهر الثمانية الأولى من العام 2025 مقابل عجز قدره 9633 مليون دولار في الفترة ذاتها من العام 2024.

- في تشرين الثاني 2025، ارتفعت الموجودات الخارجية الصافية بما فيها الذهب لدى الجهاز المصرفي والمؤسسات المالية بحوالي 1500 مليون دولار، نتيجة ارتفاع كلّ من صافي الموجودات الخارجية لدى مصرف لبنان بحوالي 1435 مليون دولار وصافي الموجودات الخارجية لدى المصارف والمؤسسات المالية بحوالي 65 مليون دولار. وكانت الموجودات الخارجية الصافية بما فيها الذهب قد ارتفعت بحوالي 1934 مليون دولار في تشرين الأول 2025.

وفي الأشهر الأحد عشر الأولى من العام 2025، ازداد صافي الموجودات الخارجية بما فيها الذهب بقيمة 17329 مليون دولار نتج من ارتفاع كل من صافي الموجودات الخارجية لدى مصرف لبنان (+16010 ملايين دولار) ولدى المصارف والمؤسسات المالية (+1319 مليون دولار). أما الموجودات الخارجية الصافية دون الذهب فقد ارتفعت بحوالي 43 مليون دولار في شهر تشرين الثاني 2025، وبحوالي 3028 مليون دولار في الأشهر الأحد عشر الأولى من العام 2025 مقابل ارتفاعها بحوالي 1814 مليون دولار في الأشهر الأحد عشر الأولى من العام 2024.

## قطاع البناء

- في تشرين الثاني 2025، بلغت مساحات البناء المرخص بها لدى نقابتي المهندسين في بيروت والشمال حوالي 673 ألف متر مربع (م<sup>2</sup>)، مقابل 825 ألف م<sup>2</sup> في الشهر الذي سبق و 337 ألف م<sup>2</sup> في تشرين الثاني 2024. وازدادت هذه المساحات بنسبة 29,3% في الأشهر الأحد عشر الأولى من العام 2025 بالمقارنة مع الفترة ذاتها من العام 2024.

جدول رقم 5- مساحات البناء المرخص بها في الأشهر الأحد عشر الأولى من السنوات 2025-2022

2025	2024	2023	2022
7237	5598	4874	8946

مساحات البناء الإجمالية (ألف م<sup>2</sup>)

المصدر: نقابتا المهندسين في بيروت والشمال

- في تشرين الثاني 2025، بلغت قيمة الرسوم العقارية المستوفاة عبر مختلف أمانات السجل العقاري 2853,0 مليار ليرة مقابل 2840,3 مليار ليرة في الشهر الذي سبق و 1171,1 مليار ليرة في تشرين الثاني 2024، لترتفع بذلك بنسبة 134,1% في الأشهر الأحد عشر الأولى من العام 2025 مقارنة مع الفترة ذاتها من العام 2024.

- على صعيد كميات الإسمنت المسلّمة، فقد بلغت 239 ألف طن في تشرين الثاني 2025 مقابل 321 ألف طن في الشهر الذي سبقه و 138 ألف طن في تشرين الثاني 2024. وبذلك تكون هذه الكميات قد سجّلت ارتفاعاً كبيراً نسبته 34,7% في الأشهر الأحد عشر الأولى من العام 2025 بالمقارنة مع الفترة ذاتها من العام 2024.

## قطاع النقل الجوي

في تشرين الثاني 2025، بلغ عدد الرحلات الإجمالية من وإلى مطار رفيق الحريري الدولي 4314 رحلة، وبلغ عدد الركاب القادمين 223212 شخصاً وعدد المغادرين 243649 شخصاً وعدد الركاب العابرين 238 شخصاً. وعلى صعيد حركة الشحن عبر المطار في الشهر المذكور، بلغ حجم البضائع المفرغة طناً مقابل 2028 طناً للبضائع المشحونة. وفي الأشهر الأحد عشر الأولى من العام 2025 وبالمقارنة مع الفترة ذاتها من العام 2024، ازدادت كل من حركة القادمين بنسبة 28,7%، وحركة المغادرين بنسبة 16,5%، وعدد الرحلات بنسبة 16,2%، وحركة شحن البضائع عبر المطار بنسبة 11,2%.

جدول رقم 6- حركة مطار رفيق الحريري الدولي وحصة الميديل ايست منها  
في الأشهر الأحد عشر الأولى من العامين 2024 و2025

التغير، %	2025	2024	
16,2+	50612	43569	حركة الطائرات (عدد)
44,6		45,1	منها: حصة الميديل ايست، %
28,7+	3253883	2528054	حركة القادمين (عدد)
43,4		41,7	منها: حصة الميديل ايست، %
16,5+	3160289	2712986	حركة المغادرين (عدد)
44,7		45,6	منها: حصة الميديل ايست، %
50,7-	1703	3452	حركة العابرين (عدد)
11,2+	64299	57811	حركة شحن البضائع (طن)
25,4		31,0	منها: حصة الميديل ايست، %

المصدر: قسم التطوير والتسويق في مطار بيروت الدولي

## حركة مرفأ بيروت

في تشرين الثاني 2025، بلغ عدد البواخر التي دخلت مرفأ بيروت 108 باوخر، وحجم البضائع المفرغة فيه 472103 أطنان والمشحونة 62728 طناً، وعدد المستوعبات المفرغة 17495 مستوعباً. وفي الأشهر الأحد عشر الأولى من العام 2025 وبالمقارنة مع الفترة ذاتها من العام 2024، ازداد كل من عدد المستوعبات المفرغة بنسبة 25,6% وحجم البضائع المفرغة بنسبة 21,9%، في حين تراجع كل من عدد البواخر التي دخلت المرفأ بنسبة 4,8% وحجم البضائع المشحونة بنسبة 1,9%.

## مؤشر أسعار الاستهلاك

في تشرين الثاني 2025، ارتفع مؤشر أسعار الاستهلاك في لبنان الذي تنشره إدارة الإحصاء المركزي بنسبة 0,82% قياساً على الشهر الذي سبق. وارتفع بنسبة 14,74% قياساً على تشرين الثاني 2024، حيث سجلت جميع بنود المؤشر، باستثناء الأثاث والتجهيزات المنزلية والاتصالات، ارتفاعاً بنسب متفاوتة. وجاءت الزيادة الأبرز في كل من بند التعليم والاستجمام والتسلية والثقافة بالإضافة إلى سلع وخدمات متفرقة.

## بورصة بيروت

في تشرين الثاني 2025، بلغ عدد الأسهم المتداولة في سوق بيروت 909885 سهماً بقيمة تداول إجمالية قدرها 16,3 مليون دولار مقابل تداول 4603646 سهماً بقيمة إجمالية قدرها 55,0 مليون دولار في الشهر الذي سبق (1717278 سهماً متداولاً بقيمة 46,0 مليون دولار في تشرين الثاني 2024). على صعيد آخر، بلغت الرسملة السوقية 19251 مليون دولار في نهاية تشرين الثاني 2025 مقابل 20599 مليون دولار في نهاية الشهر الذي سبق (22024 مليون دولار في نهاية تشرين الثاني 2024). وفي تشرين الثاني 2025، استحوذت شركة سوليدير بسهميها "أ" و"ب" بنسبة 65,6% من إجمالي قيمة الأسهم المتداولة في بورصة بيروت، تلاها القطاع الصناعي بنسبة 18,7% فالقطاع المصرفي بنسبة 15,7%.

وعند مقارنة حركة البورصة في الأشهر الأحد عشر الأولى من العامين 2024 و2025 يتبين الآتي:

- ارتفاع عدد الأسهم المتداولة من 10,9 ملايين سهم إلى 19,7 مليوناً.
- انخفاض قيمة التداول من 464,7 مليون دولار إلى 292,8 مليوناً.



**الملحق الإحصائي**  
**الوضع الاقتصادي العام**

**تبادل لبنان التجاري مع الخارج**  
**في الأشهر الثمانية الأولى من العام 2025**

الصادرات السلعية			الواردات السلعية		
النسبة (%)	القيمة (مليون د.أ.)	البلد	النسبة (%)	القيمة (مليون د.أ.)	البلد
22.5	533	سويسرا	11.7	1516	الصين
16.1	382	الإمارات العربية المتحدة	8.2	1059	اليونان
4.6	109	مصر	6.7	868	مصر
4.5	107	الولايات المتحدة الأميركية	6.6	848	تركيا
4.4	103	سورية	6.1	790	الإمارات العربية المتحدة
4.1	96	العراق	6.1	788	سويسرا
3.1	74	تركيا	5.7	740	إيطاليا
2.5	58	الأردن	5.2	676	المملكة العربية السعودية
2.2	51	اليونان	3.8	490	الولايات المتحدة الأميركية
2.0	48	قبرص	3.4	442	ألمانيا
1.8	43	قطر	2.4	307	البرازيل
1.7	41	ساحل العاج	2.3	295	فرنسا
1.6	38	إيطاليا	2.1	277	الاتحاد الروسي
1.4	32	كونغو	2.0	259	الهند
1.4	32	البرازيل	1.7	215	إسبانيا
1.3	30	جمهورية كوريا	1.6	211	المملكة المتحدة
24.9	589	دول أخرى	24.4	3156	دول أخرى
<b>100.0</b>	<b>2366</b>	<b>مجموع الصادرات السلعية</b>	<b>100.0</b>	<b>12937</b>	<b>مجموع الواردات السلعية</b>

المصدر: إدارة الجمارك

**تغير صافي الموجودات الخارجية في القطاع المالي**  
( مليون دولار )

2025			2024			2023	2022	2021	2020	الشهر/العام
المجموع	المصارف والمؤسسات المالية**	مصرف لبنان*	المجموع	المصارف والمؤسسات المالية**	مصرف لبنان*					
2208.3	283.4	1925.0	(111.0)	197.5	(308.5)	(461.5)	(353.0)	(410.6)	(157.9)	كانون الثاني
919.1	166.0	753.1	89.6	(71.8)	161.3	2099.7	(601.8)	(340.6)	(347.4)	شباط
2240.9	90.9	2150.0	1629.9	24.5	1605.4	(463.5)	(518.5)	(95.9)	(556.8)	آذار
2474.2	266.3	2207.8	1160.7	64.0	1096.7	62.3	(229.4)	(546.0)	(240.6)	نيسان
300.8	83.0	217.8	471.0	9.2	461.7	(5.6)	(402.3)	(180.7)	(887.7)	أيار
352.2	250.1	102.1	(536.0)	(465.6)	(70.4)	(88.2)	(474.1)	(238.3)	(295.8)	حزيران
424.8	85.4	339.4	1131.5	(31.1)	1162.6	(217.2)	(207.7)	38.7	(3046.4)	تموز
1149.5	(55.8)	1205.4	1271.1	54.4	1216.7	145.1	(314.3)	(592.8)	(1968.0)	آب
3824.8	43.8	3781.0	1358.2	25.5	1332.7	470.2	48.5	784.6	(2107.7)	أيلول
1934.3	41.6	1892.7	1748.8	1023.7	725.1	(81.2)	192.8	(154.4)	(380.0)	تشرين الأول
1500.1	64.7	1435.5	(984.4)	182.6	(1167.0)	185.6	(354.4)	159.9	(214.4)	تشرين الثاني
			(789.5)	(287.0)	(502.5)	591.3	17.1	(384.4)	(348.1)	كانون الأول
17329.1	1319.3	16009.8	6439.9	725.9	5714.0	2237.0	(3197.1)	(1960.5)	(10550.8)	المجموع العام

المصدر: مصرف لبنان

\* تعكس التغيرات في صافي الموجودات الخارجية لمصرف لبنان الارتفاع/الانخفاض في قيمة الذهب.

\*\* تعود الزيادة في شهر تشرين الأول 2024 بشكل أساسي إلى إعادة تصنيف بعض حسابات رأس المال وفقاً لمعايير الإقامة والمحتسبة ضمن المطلوبات الخارجية. **ملاحظة عامة:** تجدر الإشارة إلى أن مقارنة التغير في الموجودات الخارجية الصافية في العام 2024 مع الأعوام السابقة لم تعد صالحة بعد أن أدخل مصرف لبنان في احتساب الموجودات الخارجية لديه الذهب بدءاً من كانون الثاني 2024 فيما استثنى سندات اليوروبندز والتسليفات بالعملة الأجنبية للمصارف والمؤسسات المالية.

**مساحات البناء (م2)**

**تشرين الثاني 2024 - تشرين الثاني 2025**

المحافظات	ت 24	النسبة (%)	ت 25	النسبة (%)
بيروت	23058	6.83	23614	3.52
جبل لبنان	141640	41.97	260869	38.90
البقاع	27589	8.18	65572	9.78
الشمال (1)	19417	5.75	9021	1.35
الشمال (2)	94675	28.05	130415	19.45
الجنوب	26782	7.94	141985	21.17
النبطية	4314	1.28	39175	5.84
المجموع	337475	100.00	670651	100.00

المصدر: نقابتا المهندسين في بيروت والشمال.

**حركة مطار بيروت الدولي**  
**تشرين الثاني 2024 - تشرين الثاني 2025**

الشهر	الطائرات			الركاب				المجموع	البضائع (طن)		
	هبوط	اقلع	المجموع	وصول	مغادرة	المجموع	مرور		استيراد	تصدير	المجموع
تشرين الثاني 2024	726	723	1449	72197	78863	151060	13	151073	2871	1246	4117
تشرين الثاني 2025	2159	2155	4314	223212	243649	466861	238	467099	4954	2028	6982
التغير %	197.4	198.1	197.7	209.2	209.0	209.1	1730.8	209.2	72.6	62.8	69.6

المصدر: مطار بيروت الدولي

**حركة مرفأ بيروت**  
**تشرين الثاني 2024 - تشرين الثاني 2025**

	تشرين الثاني 2024	تشرين الثاني 2025	التغير %
عدد البواخر	100	108	8.0
البضائع المفرغة (طن)	305782	472103	54.4
البضائع المشحونة (طن)	67209	62728	-6.7
المستوعبات المفرغة	12309	17495	42.1
عدد السيارات المستوردة	3853	6152	59.7

المصدر: إدارة واستثمار مرفأ بيروت



## ثانياً – التطوّرات في المالية العامة والدين العام

نشرت وزارة المالية أرقام المالية العامة الفعلية للعام 2024، والتي بيّنت أن المقبوضات الفعلية بلغت 348233 مليار ليرة (أي ما يعادل 3,89 مليارات دولار)، توزّعت على الإيرادات الضريبية بنسبة 73% مقابل 15% للإيرادات غير الضريبية و12% لمقبوضات الخزينة. وبلغت المدفوعات الإجمالية الفعلية حوالي 345000 مليار ليرة (أو ما يعادل 3,85 مليار دولار) في العام 2024.

وعليه، تكون الخزينة حقّقت فائضاً إجمالياً بقيمة 3233 مليار ليرة في كامل العام 2024. وفي حال عدم احتساب تسديد الفوائد وأقساط ديون خارجية، يكون قد تحقّق فائض أولي فعلي بقيمة 38327 مليار ليرة (حوالي 428 مليون دولار) في العام 2024.

يُذكر أن وزارة المالية توقّعت منذ الشهر الأخير من العام 2021 عن نشر أرقام الإيرادات والنفقات العامة الشهرية مع تفاصيلها وتوزّعها. وكانت دائرة السيولة في مديرية الخزينة في وزارة المالية، نشرت أرقاماً مقتضبة عن العام 2023 بيّنت أن المدفوعات الإجمالية بلغت 2,4 مليار دولار في العام 2023 مقابل 2,8 مليار للمقبوضات الإجمالية، لينتج بذلك فائض عام بمقدار 380 مليون دولار.

### جدول رقم 1 – المالية العامة

المبالغ بمليارات الليرات اللبنانية

2024	2023	2022	
348,233	236,537	34,758	المقبوضات الإجمالية
345,000	204,000	49,241	المدفوعات الإجمالية
3,233	32,537	14,483-	الرصيد العام
89,500	85,500	1,508	سعر الصرف المعتمد ل.ل./دولار أميركي

المصدر: وزارة المالية

أما بخصوص الدين العام، وفي انتظار صدور الأرقام الرسمية المحدّثة من وزارة المالية، نكتفي بعرض تطورات محفظة سندات الخزينة بالليرة المتوافرة شهرياً. ويمكن الاطلاع على المعطيات الرسمية المنشورة المتعلّقة بالدين العام (لغاية كانون الثاني 2023) في الملحق الإحصائي أدناه.

## سندات الخزينة اللبنانية بالليرة اللبنانية

في تشرين الثاني 2025، واصلت القيمة الاسمية للمحفظة الإجمالية لسندات الخزينة بالليرة تراجعها وبلغت 49877 مليار ليرة في نهاية الشهر المذكور مقابل 50245 مليار ليرة في نهاية الشهر الذي سبق و67165 مليار ليرة في نهاية العام 2024. ويُعزى الانخفاض في الشهر الحادي عشر من العام الحالي إلى استحقاق سندات بقيمة 368 مليار ليرة. وعليه تكون هذه المحفظة قد انخفضت بمقدار 17288 مليار ليرة في الأشهر الأحد عشر الأولى من العام 2025. يُذكر أنه تمّ التوقّف عن إصدار أي من فئات السندات منذ كانون الثاني 2024 بموجب قرار من وزارة المالية، في حين تستحقّ سندات من فئات مختلفة.

### جدول رقم 2- توزع سندات الخزينة بالليرة على جميع الفئات

(نهاية الفترة - بالنسبة المئوية)

المجموع	180 شهوراً	144 شهوراً	120 شهوراً	84 شهوراً	60 شهوراً	36 شهوراً	24 شهوراً	
100,00	2,11	4,58	46,22	21,89	13,15	7,32	4,73	ك 1 2024
100,00	2,82	0	55,97	21,12	12,87	6,57	0,65	ت 1 2025
100,00	2,84	0	56,38	21,19	12,71	6,62	0,25	ت 2 2025

المصدر: بيانات مصرف لبنان

في نهاية تشرين الثاني 2025، بلغت حصة السندات من فئة 10 سنوات حوالي 56,4% من مجموع المحفظة، تلتها السندات من فئة 7 سنوات (21,2%) والسندات من فئة 5 سنوات (حوالي 12,7%).

## الملحق الإحصائي التطورات في الدين العام

توزع سندات الخزينة حسب المكتتبين  
(نهاية الفترة - مليار ليرة)

البيان	ك22-2	النسبة (%)	ك22-1	النسبة (%)	ك23-2	النسبة (%)
المصارف	18850	20.7	15317	16.8	15303	16.7
مصرف لبنان	58255	64.0	57403	63.1	57022	62.3
المؤسسات المالية	428	0.5	625	0.7	610	0.7
المؤسسات العامة	12869	14.1	17153	18.9	17905	19.6
الجمهور	571	0.6	413	0.5	699	0.8
<b>المجموع</b>	<b>90973</b>	<b>100.0</b>	<b>90911</b>	<b>100.0</b>	<b>91539</b>	<b>100.0</b>

المصدر: مصرف لبنان

الدين العام في نهاية الفترة  
(مليار ليرة)

ك21-1	النسبة (%)	ك22-2	النسبة (%)	ك22-1	النسبة (%)	ك23-2	النسبة (%)
<u>93247</u>	<u>100.0</u>	<u>91278</u>	<u>100.0</u>	<u>91169</u>	<u>100.0</u>	<u>91795</u>	<u>100.0</u>
<b>الدين العام المحرر بالليرة اللبنانية (مليار ل.ل.)</b>							
58002	62.2	58255	63.8	57403	63.0	57022	62.1
0		0		0		0	
58002		58255		57403		57022	
<b>المصارف</b>							
21200	22.7	19155	21.0	15575	17.1	15559	16.9
20900		18850		15317		15303	
300		305		258		256	
<b>سندات خزينة</b>							
14045	15.1	13868	15.2	18191	20.0	19214	20.9
581		571		413		699	
13021		12869		17153		17905	
443		428		625		610	
<b>الدين المحرر بالعملة الأجنبية (مليون دولار أميركي)</b>							
38515	100.0	38754	100.0	41337	100.0	41573	100.0
1962	5.1	1979	5.1	2062	5.0	2062	5.0
36553	94.9	36774	94.9	39275	95.0	39512	95.0
<b>مؤسسات التنمية والحكومات غيرها</b>							
19238		17944		26445		28707	
<b>ودائع القطاع العام (مليار ليرة)</b>							

المصدر: مصرف لبنان



## ثالثاً: التطورات المصرفية والنقدية

### • الودائع والتسليفات بالليرة

ارتفعت ودائع القطاع الخاص بالليرة لدى المصارف إلى 82667 مليار ليرة في نهاية تشرين الثاني 2025، مقابل 78152 مليار ليرة في نهاية تشرين الأول 2025 و 67895 مليار ليرة في نهاية كانون الأول 2024.

كما ازدادت التسليفات الممنوحة من المصارف للقطاع الخاص بالليرة إلى 10790 مليار ليرة في نهاية تشرين الثاني 2025 مقارنةً مع 10167 مليار ليرة في نهاية تشرين الأول 2025، مقابل 11580 مليار ليرة في نهاية كانون الأول 2024. ونُذكر بأنّ هذه التسليفات عرفت منحنى تراجعاً واضحاً منذ بداية الأزمة، مع حصول بعض الزيادات من وقت إلى آخر عند ارتفاع الطلب لتمويل نفقات تشغيلية أو لتسديد مستحقّات بالليرة.



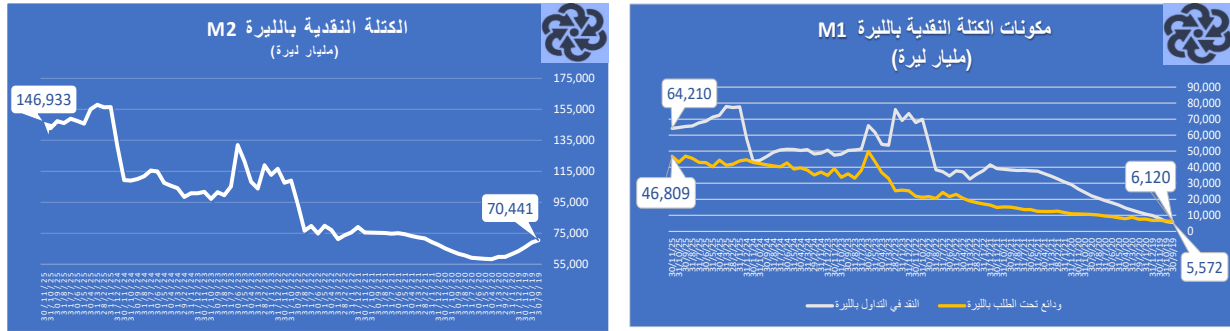
وبذلك، تكون نسبة التسليفات بالليرة إلى الودائع بالليرة قد بلغت 13,1% في نهاية تشرين الثاني 2025، مقابل 13,0% في نهاية الشهر الذي سبقه. أمّا استعمالات باقي الودائع بالليرة (غير التسليف للقطاع الخاص)، فهي تتوزّع بين سندات خزينة وإيداعات لدى مصرف لبنان بالليرة.

• وبلغت محفظة المصارف التجارية من سندات الخزينة بالليرة 7581 مليار ليرة في نهاية تشرين الثاني 2025، مقابل 7557 مليار ليرة في نهاية تشرين الأول 2025 و 8778 مليار ليرة في نهاية كانون الأول 2024.

### • الكتلة النقدية بالليرة

تراجعت قيمة النقد في التداول بالليرة، أحد أبرز مكوّنات الكتلة النقدية بالليرة M2، إلى 64210 مليارات ليرة في نهاية تشرين الثاني 2025 بالمقارنة مع 64772 مليار ليرة في نهاية الشهر الذي سبقه، مقابل 58077 مليار ليرة في نهاية كانون الأول 2024.

في حين ازدادت الكتلة النقدية بالليرة M2، والتي تتضمّن النقد في التداول والودائع تحت الطلب والودائع الادخارية العائدة للقطاع الخاص المقيم لدى الجهاز المصرفي، إلى 146933 مليار ليرة في نهاية تشرين الثاني 2025 مقارنة مع 142783 مليار ليرة في نهاية تشرين الأول 2025، مقابل 130986 مليار ليرة في نهاية كانون الأول 2024.

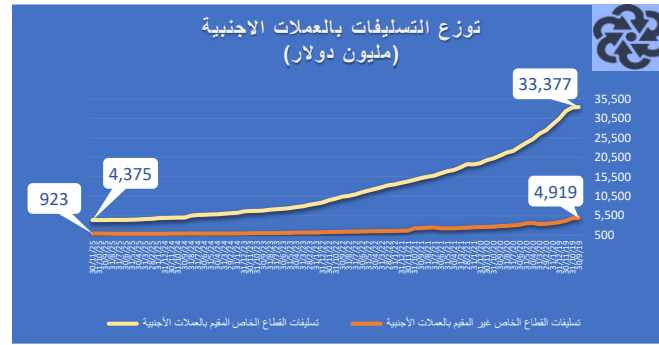
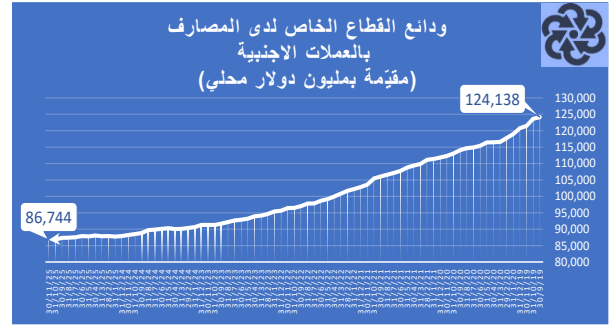
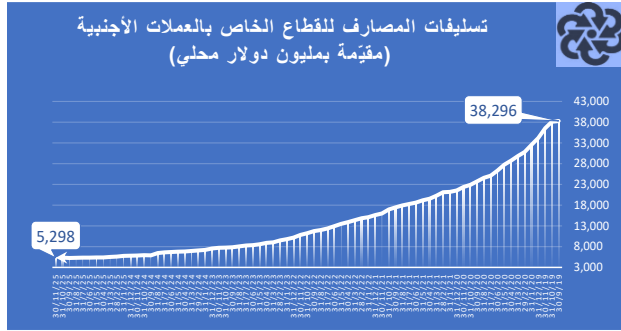


### • الودائع والتسليفات بالعملات الأجنبية

تراجعت ودائع القطاع الخاص بالعملات الأجنبية لدى المصارف إلى حوالي 86,7 مليار دولار في نهاية تشرين الثاني 2025، مقابل 86,9 مليار دولار في نهاية تشرين الأول 2025 و 87,9 مليار دولار في نهاية كانون الأول 2024، مع العلم أنّها تتضمّن ودائع الـ Fresh.

من جهتها، تراجعت التسليفات الممنوحة من المصارف للقطاع الخاص بالعملات الأجنبية إلى حوالي 5,30 مليارات دولار في نهاية تشرين الثاني 2025، مقابل 5,35 مليارات دولار في نهاية الشهر الذي سبقه، وتوزّعت بين حوالي 4,38 مليارات دولار للقطاع الخاص المقيم وحوالي 0,92 مليار دولار للقطاع الخاص غير المقيم (5,82 مليارات دولار في نهاية كانون الأول 2024).

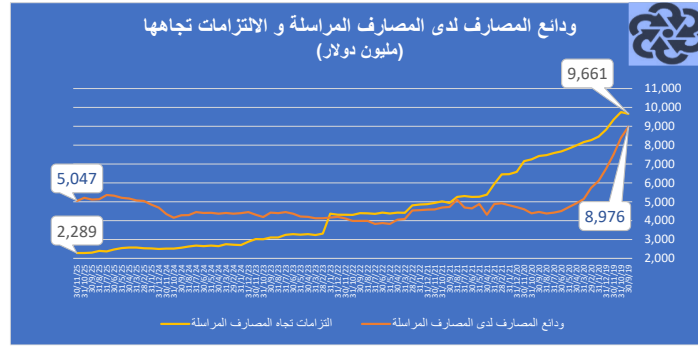




وبذلك، تكون نسبة التسليفات بالعملة الأجنبية إلى الودائع بالعملة الأجنبية قد بلغت 6,1% في نهاية تشرين الثاني 2025، مقابل 6,2% في نهاية تشرين الأول 2025.

• بلغت محفظة المصارف التجارية من سندات الخزينة بالعملة الأجنبية، صافية من المؤنات، حوالي 2,1 مليار دولار في نهاية تشرين الثاني 2025، مقابل 2,2 مليار دولار في نهاية الشهر الذي سبقه (2,2 مليار دولار في نهاية كانون الأول 2024).

• تراجعت ودائع المصارف لدى المصارف المراسلة إلى 5,0 مليارات دولار في نهاية تشرين الثاني 2025، مقابل 5,2 مليارات دولار في نهاية الشهر الذي سبقه، وبقيت التزامات المصارف تجاه مؤسسات مالية غير مقيمة شبه مستقرة بحيث بلغت 2,3 مليار دولار في نهاية تشرين الثاني 2025 كما في نهاية الشهر الذي سبقه.



- تراجعت ودائع المصارف التجارية بالليرة وبالعملات الأجنبية لدى مصرف لبنان الصافية من الخسائر الائتمانية المتوقعة (ECL) إلى 77,9 مليار دولار في نهاية تشرين الثاني 2025، مقابل 78,3 مليار دولار في نهاية الشهر الذي سبقه و79,6 مليار دولار في نهاية كانون الأول 2024.



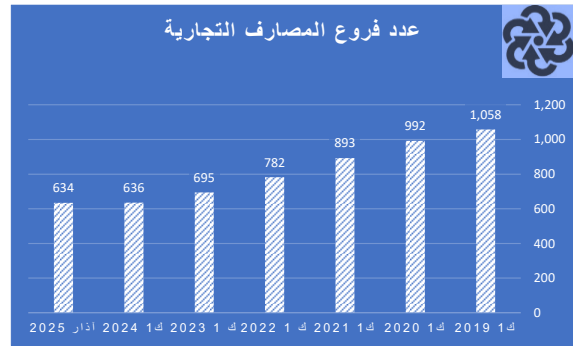
- بلغت حسابات رأس المال حوالي 4,7 مليارات دولار في نهاية تشرين الثاني 2025، مقابل 4,8 مليارات دولار في نهاية تشرين الأول 2025 (4,8 مليارات دولار في نهاية كانون الأول 2024).



• ازدادت القيم الثابتة المادية إلى حوالي 1,8 مليار دولار في نهاية تشرين الثاني 2025، مقابل 1,6 مليار دولار في نهاية الشهر الذي سبقه و1,2 مليار دولار في نهاية كانون الأول 2024.

#### • عدد فروع المصارف التجارية وعدد العاملين في القطاع المصرفي

تراجع عدد فروع المصارف التجارية داخل لبنان إلى 634 فرعاً في نهاية آذار 2025 (آخر المعطيات المتوافرة) مقابل 636 فرعاً في نهاية العام 2024 و695 فرعاً في نهاية العام 2023، وبلغ عدد العاملين في القطاع المصرفي بحسب آخر المعطيات المتوافرة 12591 موظفاً في نهاية آذار 2025 (وهو رقم قابل للتعديل).



المصدر: مصرف لبنان

#### معدلات الفوائد

##### معدلات الفائدة على سندات الخزينة بالليرة اللبنانية

في نهاية تشرين الثاني 2025، بقيت الفائدة المثقلة على المحفظة الإجمالية لسندات الخزينة بالليرة اللبنانية شبه مستقرة عند 6,68% مقابل 6,67% في نهاية الشهر الذي سبق (6,54% في نهاية كانون الأول 2024)، فيما انخفض متوسط عمر المحفظة إلى 853 يوماً (2,34 سنة) في نهاية تشرين الثاني 2025 مقابل 876 يوماً (أو 2,41 سنة) في نهاية الشهر الذي سبق (932 يوماً أو 2,56 سنة في نهاية العام 2024).

##### معدلات الفائدة على سندات الخزينة بالعملات الأجنبية (Eurobonds)

في نهاية شباط 2020 (آخر المعطيات قبل إعلان الحكومة عن توقّفها عن دفع جميع سندات اليوروبندز)، بلغ معدل الفائدة المثقلة على المحفظة الإجمالية لسندات الخزينة بالعملات الأجنبية (Eurobonds) 7,38% وبلغ متوسط عمر المحفظة 7,84 سنوات.

### الفوائد المصرفية على الليرة

في تشرين الثاني 2025، ارتفع متوسط الفائدة على الودائع بالليرة اللبنانية إلى 3,25% مقابل 2,91% في الشهر الذي سبق (1,17% في تشرين الثاني 2024)، كما ارتفع متوسط الفائدة على التسليفات بالليرة إلى 11,42% في تشرين الثاني 2025 مقابل 9,24% في تشرين الأول 2025 (6,78% في تشرين الثاني 2024).

على صعيد معدل فائدة القروض بين المصارف (Interbank rate on call) بالليرة، فقد بلغ 30% بالحدّ الأقصى في تشرين الثاني 2025، وبلغ المعدل الشهري المثقل 12,73% مقابل 14,40% في الشهر الذي سبق و117,70% في تشرين الثاني 2024.

ويعرض الجدول أدناه تطور الفائدة على الليرة في عدد من الأشهر:

جدول رقم 1- تطوّر الفائدة على الليرة، بالنسبة المئوية (%)

ت 2 2025	ت 1 2025	ت 2 2024	
3,25	2,91	1,17	متوسط المعدلات الدائنة على الودائع الجديدة أو المجدّدة
11,42	9,24	6,78	متوسط المعدلات المدينة على التسليفات الجديدة أو المجدّدة
12,73	14,40	117,70	المعدل المثقل للقروض بين المصارف

المصدر: مصرف لبنان

### الفوائد المصرفية على الدولار

في تشرين الثاني 2025، ارتفع متوسط الفائدة على الودائع بالدولار لدى المصارف في لبنان إلى 0,12% مقابل 0,06% في الشهر الذي سبق و0,03% في تشرين الثاني 2024، كما ارتفع متوسط الفائدة على التسليفات بالدولار إلى 5,32% في تشرين الثاني 2025 مقابل 4,23% في الشهر الذي سبق و4,41% في تشرين الثاني 2024.

ويعرض الجدول أدناه تطور الفائدة المصرفية على الدولار في لبنان في عدد من الأشهر:

جدول رقم 2- تطوّر الفائدة على الدولار، بالنسبة المئوية (%)

ت 2 2025	ت 1 2025	ت 2 2024	
0,12	0,06	0,03	متوسط المعدلات الدائنة على الودائع الجديدة أو المجدّدة
5,32	4,23	4,41	متوسط المعدلات المدينة على التسليفات الجديدة أو المجدّدة

المصدر: مصرف لبنان

### موجودات مصرف لبنان بالعملات الأجنبية

في نهاية تشرين الثاني 2025، بلغت موجودات مصرف لبنان الخارجية 50,4 مليار دولار مقابل 48,9 مليار دولار في نهاية الشهر الذي سبق و34,8 مليار دولار في نهاية تشرين الثاني 2024.

جدول رقم 3- موجودات مصرف لبنان الخارجية  
القيمة بملايين الدولارات-نهاية الفترة

ت 2 2025	ت 1 2025	ك 1 2024	ت 2 2024	
38403	36946	24102	24581	الذهب
9343	9859	10089	10104	العملات الأجنبية
2631	2135	168	168	الأوراق المالية الأجنبية
50377	48940	34359	34853	المجموع

المصدر: مصرف لبنان

يُذكر أن المصرف المركزي أدخل منذ كانون الثاني 2024 تعديلاً على احتساب موجوداته الخارجية بحيث باتت تتضمن الذهب والأوراق المالية الأجنبية التي يحتفظ بها، والعملات الأجنبية والودائع لدى المصارف المراسلة والمنظمات الدولية، فيما لا تتضمن موجوداته الخارجية كما أوردتها محفظته من سندات اليوروبندز المُصدّرة من قِبَل الدولة اللبنانية، كما لا تشمل القروض الممنوحة بالعملات الأجنبية للمصارف والمؤسسات المالية المقيمة.

## الملحق الإحصائي

### التطورات المصرفية والنقدية

#### الميزانية المجمعة للمصارف التجارية كما في نهاية الفترة

(بمليارات ل.ل.)	ت 25	ت 1 25	ك 1 24	ت 2 24	البيان
					<b>الموجودات</b>
					<b>الموفورات</b>
6975562	7011665	7129571	7184780		- أوراق نقدية
6895	7447	7180	5793		- ودائع لدى مصرف لبنان
6968667	7004218	7122391	7178987		<b>ديون على القطاع الخاص المقيم</b>
402238	402684	454119	455897		- بالليرات اللبنانية
10649	10024	11433	11786		- بالعملات الأجنبية
391589	392660	442686	444110		<b>ديون على القطاع العام</b>
200095	203762	208357	220268		منها: سندات باليرة
7581	7557	8778	9130		سندات بالعملات
191501	195197	197756	209243		ديون مختلفة
1013	1008	1823	1895		<b>موجودات خارجية</b>
980869	976252	848956	848635		- قروض على غير المقيمين
82706	86050	77989	80636		- قروض على مصارف غير مقيمة
451677	466603	420027	389603		- موجودات خارجية أخرى
241521	241442	222810	229504		نقد وودائع لدى مصارف مركزية غير مقيمة
71105	63080	56073	76226		محفظة الأوراق المالية للقطاع الخاص غير المقيم
133859	119077	72057	72666		<b>القيم الثابتة</b>
294878	272022	222551	207763		محفظة القطاع الخاص من الأوراق المالية
243054	252903	352724	284509		<b>موجودات غير مصنفة</b>
16641	15139	15326	18409		
9113336	9134427	9231604	9220260		<b>المجموع</b>
					<b>المطلوبات</b>
5926332	5934067	6062160	6086708		<b>ودائع القطاع الخاص المقيم</b>
79461	74430	65177	59804		- ودائع باليرة
5846870	5859637	5996983	6026904		- ودائع بالعملات الأجنبية
69652	68151	51576	56809		<b>ودائع القطاع العام</b>
1919962	1920334	1871676	1872344		<b>ودائع القطاع الخاص غير المقيم</b>
3205	3722	2718	2744		- بالليرات اللبنانية
1916757	1916612	1868959	1869600		- بالعملات الأجنبية
204854	205042	224295	225300		<b>التزامات تجاه المصارف غير المقيمة</b>
29418	31051	46234	46456		سندات دين
423046	427204	428536	409000		<b>الأموال الخاصة</b>
378552	394919	394917	376690		- أموال خاصة أساسية
44494	32285	33619	32310		- أموال خاصة مساندة
540073	548577	547127	523644		<b>مطلوبات غير مصنفة</b>
9113336	9134427	9231604	9220260		<b>المجموع</b>

المصدر: مصرف لبنان

\* ابتداءً من كانون الثاني 2024، أصبح احتساب مكونات الميزانية المحررة بالدولار الأميركي على أساس سعر صرف 89500 ليرة للدولار الواحد.

**وضعية مصرف لبنان  
كما في نهاية الفترة**

(بمليارات ل.ل.)

البيان	ت 24	ك 24	ت 25	ت 25
<b>الموجودات</b>				
<b>الموجودات الخارجية :</b>	<b>3104324</b>	<b>3060111</b>	<b>4189038</b>	<b>4273274</b>
- ذهب	2199979	2157141	3306650	3437071
( مقيم بملايين د.أ )	(24581)	(24102)	(36946)	(38403)
- عملات أجنبية*	904345	902970	882389	836203
( مقيمة بملايين د.أ )	(10104)	(10089)	(9859)	(9343)
<b>ديون على القطاع الخاص</b>	<b>261</b>	<b>264</b>	<b>345</b>	<b>348</b>
<b>سلفات للمصارف التجارية</b>	<b>37909</b>	<b>38575</b>	<b>39439</b>	<b>38890</b>
<b>سلفات لمصارف متخصصة ومؤسسات مالية</b>	<b>1065</b>	<b>1065</b>	<b>959</b>	<b>956</b>
<b>سلفات للقطاع العام</b>	<b>1486914</b>	<b>1486943</b>	<b>1486886</b>	<b>1486914</b>
<b>فروقات القطع</b>	<b>3006244</b>	<b>3020901</b>	<b>1797556</b>	<b>1648205</b>
<b>محفظة الأوراق المالية</b>	<b>562092</b>	<b>560023</b>	<b>727741</b>	<b>772230</b>
<b>القيم الثابتة</b>	<b>588</b>	<b>540</b>	<b>815</b>	<b>579</b>
<b>عمليات السوق المفتوحة المؤجلة</b>	<b>175118</b>	<b>136633</b>	<b>187804</b>	<b>192265</b>
<b>أصول من عمليات تبادل ادوات مالية</b>				
<b>موجودات غير مصنفة</b>	<b>23361</b>	<b>13674</b>	<b>31086</b>	<b>32176</b>
<b>المجموع</b>	<b>8397875</b>	<b>8318729</b>	<b>8461669</b>	<b>8445837</b>
<b>المطلوبات</b>				
<b>النقد المتداول خارج مصرف لبنان</b>	<b>49816</b>	<b>65564</b>	<b>72883</b>	<b>71660</b>
<b>ودائع المصارف التجارية</b>	<b>7446415</b>	<b>7415818</b>	<b>7285678</b>	<b>7258838</b>
<b>ودائع المصارف المتخصصة والمؤسسات المالية</b>	<b>74969</b>	<b>65533</b>	<b>68323</b>	<b>69683</b>
<b>ودائع القطاع الخاص</b>	<b>4473</b>	<b>4787</b>	<b>4155</b>	<b>4492</b>
<b>التزامات تجاه القطاع العام</b>	<b>535710</b>	<b>533827</b>	<b>758119</b>	<b>761870</b>
<b>التزامات خارجية</b>	<b>163590</b>	<b>164400</b>	<b>164930</b>	<b>165097</b>
( مقيمة بملايين د.أ )	(1828)	(1837)	(1843)	(1845)
<b>الأموال الخاصة</b>	<b>64347</b>	<b>62219</b>	<b>62420</b>	<b>62420</b>
<b>مطلوبات غير مصنفة</b>	<b>58555</b>	<b>6580</b>	<b>45160</b>	<b>51776</b>
<b>المجموع</b>	<b>8397875</b>	<b>8318729</b>	<b>8461669</b>	<b>8445837</b>

المصدر: مصرف لبنان

\*ابتداءً من كانون الثاني 2024، أصبح احتساب مكونات الميزانية المحررة بالدولار الأميركي على أساس سعر صرف 89500 ليرة للدولار الواحد. بناءً على توصية صندوق النقد الدولي للتوافق مع المعايير الدولية، وبموجب قرار المجلس المركزي لمصرف لبنان رقم 2024/20/37 بتاريخ 2024/9/13، واعتباراً من كانون الثاني 2024، تمت إعادة تصنيف الموجودات بالعملات الأجنبية وفقاً لمفهوم الإقامة. استناداً إلى قرار المجلس المركزي رقم 24/12/1 بتاريخ 2024/05/28، قام مصرف لبنان بإلغاء الهندسات المالية التي تمت مع المصارف ابتداءً من العام 2017، حيث تم إطفاء جميع القروض مقابل ودائع المصارف بالليرة اللبنانية.

## تطور الكتلة النقدية وشبه النقدية

(بمليارات ل.ل.)

البيان	ت 24	ك 24	ت 25	ت 25
<b>الكتلة النقدية M1</b>	<b>86646</b>	<b>102718</b>	<b>107831</b>	<b>111019</b>
- النقد في التداول	43685	58077	64772	64210
- ودائع تحت الطلب باليرة	42961	44641	43059	46809
<b>الكتلة شبه النقدية</b>	<b>6091017</b>	<b>6062923</b>	<b>5929862</b>	<b>5920824</b>
- ودائع أخرى باليرة	22664	28268	34952	35914
- ودائع بالعملة الأجنبية	6068353	6034655	5894910	5884911
<b>سندات دين</b>	<b>33031</b>	<b>32809</b>	<b>31051</b>	<b>29418</b>
<b>النقد وشبه النقد</b>				
- بالليرات اللبنانية M2	109310	130986	142783	146933
- بالليرات والعملة M3	6210694	6198450	6068744	6061261
- اجمالي الوفورات النقدية M4 = M3 + سندات الجمهور	6221511	6208708	6073779	6066061
<b>عناصر التغطية :</b>				
<b>ديون صافية على الخارج</b>	<b>1696663</b>	<b>1626243</b>	<b>3041274</b>	<b>3174881</b>
- الموجودات بالذهب	2199979	2157141	3306650	3437071
- الموجودات بالعملة الأجنبية	(503316)	(530898)	(265376)	(262190)
<b>وضعية القطاع العام المدينة</b>	<b>4584199</b>	<b>4594527</b>	<b>3117753</b>	<b>2959500</b>
- ديون صافية على القطاع العام	1577954	1573625	1320197	1311295
- فروقات القطع	3006244	3020901	1797556	1648205
<b>ديون على القطاع الخاص</b>	<b>545732</b>	<b>542272</b>	<b>491034</b>	<b>491174</b>
- بالليرات اللبنانية	12879	13834	10822	11446
- بالعملة الأجنبية	532853	528438	480213	479727
<b>مطلوبات أخرى من الجهاز المصرفي (صافية)</b>	<b>(615899)</b>	<b>(564592)</b>	<b>(581316)</b>	<b>(564294)</b>
<b>المجموع</b>	<b>6210694</b>	<b>6198450</b>	<b>6068744</b>	<b>6061261</b>

المصدر : مصرف لبنان

\* ابتداءً من كانون الثاني 2024، أصبح احتساب مكونات الميزانية المحررة بالدولار الأميركي على أساس سعر صرف 89500 ليرة للدولار الواحد.



متوسطات أسعار صرف بعض العملات الأجنبية في سوق بيروت  
تشرين الثاني 2025

العملة	الأدنى	الأعلى	الوسطي	الانقفا
الدولار الأميركي	89500.00	89500.00	89500.00	89500.00
الفرنك السويسري	110480.19	112990.78	111326.70	111069.74
الجنيه الاسترليني	116564.80	118372.70	117499.37	118345.85
الين الياباني	568.47	583.14	577.02	572.84
الدولار الكندي	63331.45	63955.98	63673.45	63760.06
الدولار الاسترالي	57673.80	58774.65	58226.82	58416.65
اليورو	102817.60	104034.80	103429.97	103614.15

المصدر: مصرف لبنان

أسعار صرف العملات الدولية الرئيسية والذهب إزاء الدولار الأميركي

العملة	تشرين الاول 25				تشرين الثاني 25			
	الأدنى	الأعلى	الوسطي	الانقفا	الأدنى	الأعلى	الوسطي	الانقفا
الجنيه الاسترليني	1.31	1.35	1.34	1.31	1.30	1.32	1.31	1.32
الين الياباني	147.08	154.20	151.41	154.20	153.48	157.44	155.20	156.24
الفرنك السويسري	0.79	0.81	0.80	0.80	0.79	0.81	0.80	0.81
اليورو	1.16	1.18	1.16	1.16	1.15	1.16	1.16	1.16
أونصة الذهب	3856.37	4356.50	4058.07	4002.71	3938.86	4239.29	4088.23	4239.29

المصدر: Bloomberg.com

