



جَمْعِيَّة مَصَارِف لِبْنَان

ASSOCIATION OF BANKS IN LEBANON



## التقرير الاقتصادي

العدد 2

شباط 2026

أولاً- الوضع الاقتصادي العام

ثانياً- التطورات في المالية العامة والدين العام

ثالثاً- التطورات المصرفية والنقدية

### الشيكات المتقاصة

في شباط 2026، وبحسب المعطيات المتوافرة عن حركة مقاصة الشيكات بموجب التعميم 165 الذي يسمح بتبادل شيكات صادرة عن حسابات Fresh بالليرة اللبنانية وبالدولار الأميركي، بلغ عدد الشيكات المتقاصة بالليرة 3375 شيكاً بقيمة 5179 مليار ليرة، وبلغ عدد الشيكات المتقاصة بالعملات الأجنبية 9957 شيكاً بقيمة قاربت الـ 135 مليون دولار أميركي. وبذلك، يكون عدد الشيكات بالليرة قد ازداد بـ 4289 شيكاً وبمقدار 5945 مليار ليرة في الشهرين الأولين من العام 2026 بالمقارنة مع الفترة ذاتها من العام 2025، وكذلك ازداد عدد الشيكات بالعملات الأجنبية بـ 12672 شيكاً وبقيمة 165,7 مليون دولار.

#### جدول رقم 1- تطور الشيكات المتقاصة والصادرة عن حسابات Fresh

في الشهرين الأولين من السنوات 2024-2026

2026	2025	2024	
			<b>الشيكات بالليرة</b>
6712	2423	780	- العدد
11018	5073	1311	- القيمة (مليار ليرة)
1642	2094	1681	- متوسط قيمة الشيك (ملايين الليرات)
			<b>الشيكات بالعملات الأجنبية</b>
19549	6877	1847	- العدد
260,3	94,5	19,4	- القيمة (مليون دولار)
13313	13743	10508	- متوسط قيمة الشيك (دولار)

المصدر: مصرف لبنان

أما بالنسبة لحركة مقاصة الشيكات الصادرة عن حسابات غير مصنفة Fresh، بلغت قيمة الشيكات المتقاصة بالليرة اللبنانية 6170 مليار ليرة في شباط 2026 مقابل 4940 مليار ليرة في الشهر الذي سبق و4041 مليار ليرة في شباط 2025، وارتفعت بنسبة 16,4% في الشهرين الأولين من العام 2026 بالمقارنة مع الفترة ذاتها من العام 2025. وبلغت قيمة الشيكات المتقاصة بالعملات الأجنبية 18 مليون دولار مقابل 37 مليون دولار و93 مليون دولار في الأشهر الثلاثة على التوالي، وانخفضت بنسبة 67,8% في الشهرين الأولين من العام 2026 بالمقارنة مع الفترة ذاتها من العام الذي سبقه.

جدول رقم 2- تطوّر الشيكات المتقاصّة الصادرة عن حسابات غير مصنّفة Fresh  
في الشهرين الأولين من السنوات 2023-2026

2026	2025	2024	2023	
				الشيكات بالليرة
12	18	36	66	- العدد (آلاف)
11110	9543	11860	9240	- القيمة (مليار ليرة)
925833	530167	329444	140000	- متوسط قيمة الشيك (آلاف الليرات)
				الشيكات بالعملة الأجنبية
2	2	5	28	- العدد (آلاف)
55	171	438	1071	- القيمة (مليون دولار)
27500	85500	87600	38250	- متوسط قيمة الشيك (دولار)

المصدر: مصرف لبنان

### حركة الاستيراد

في كانون الثاني 2026، بلغت قيمة الواردات السلعية 1527 مليون دولار مقابل 1698 مليون دولار في الشهر الذي سبق و1429 مليون دولار في كانون الثاني 2025. وبذلك، تكون قيمة الواردات السلعية قد ازدادت بنسبة 6,9% في الشهر الأول من العام 2026 بالمقارنة مع الشهر الأول من العام الذي سبقه، في حين تراجعت الكميات المستوردة المقاسة بالأطنان بنسبة 25,3% في الفترة المذكورة. وتوزّعت الواردات السلعية في الشهر الأول من العام 2026 بحسب نوعها كالاتي: احتلّت المعادن الثمينة من ذهب والماس ومجوهرات المركز الأول وشكّلت حصّتها 26,8% من المجموع، تلتها المنتجات المعدنية (النفطية) وبلغت حصّتها 18,3%، ثمّ منتجات الصناعة الكيماوية (9,5%)، فالآلات والأجهزة والمعدّات الكهربائية (7,2%)، فمعدّات النقل (6,7%). وعلى صعيد أبرز البلدان التي استورد منها لبنان السلع في الشهر الأول من العام 2026، حلّت سويسرا في المرتبة الأولى إذ بلغت حصّتها 13,9% من مجموع الواردات، لتأتي بعدها الصين (11,9%)، ثمّ الإمارات العربية المتحدة (10,3%)، فمصر (6,3%)، ثمّ اليونان (6,1%).

### جدول رقم 3- الواردات السلعية في الشهر الأول من السنوات 2023-2026

نسبة التغيّر %، 2026-2025	2026	2025	2024	2023	
6,9+	1527	1429	1375	1485	الواردات السلعية (مليون دولار)
25,3-	965	1291	1043	1029	الواردات السلعية (ألف طن)

المصدر: المركز الآلي الجمركي

## حركة التصدير

في كانون الثاني 2026، بلغت قيمة الصادرات السلعية 170 مليون دولار، مقابل 430 مليون دولار في الشهر الذي سبقه و326 مليون دولار في كانون الثاني 2025. وتراجعت قيمة الصادرات السلعية بنسبة 47,9% في الشهر الأول من العام 2026 بالمقارنة مع الشهر الأول من العام الذي سبقه، كما تراجعت الكميات المصدّرة بنسبة 30,9% في الفترة المذكورة.

وتوزّعت الصادرات السلعية في الشهر الأول من العام 2026 بحسب نوعها كالاتي: احتلت المعادن الثمينة من ذهب والماس ومجوهرات المركز الأول وبلغت حصّتها 27,4% من مجموع الصادرات، تلتها المعادن العادية ومصنوعاتها (16,3%)، فمنتجات صناعة الأغذية (13,1%)، ثم الآلات والأجهزة والمعدّات الكهربائية (8,9%)، فمنتجات الصناعة الكيماوية (8,2%). ومن أبرز البلدان التي صدر إليها لبنان السلع في الشهر الأول من العام 2026، نذكر: الإمارات العربية المتحدة التي احتلت المرتبة الأولى وبلغت حصّتها 16,0% من إجمالي الصادرات السلعية، تلتها تركيا (13,7%)، ثم سوريا (10,2%)، فسويسرا (7,1%)، ثم العراق (4,9%).

جدول رقم 4- الصادرات السلعية في الشهر الأول من السنوات 2023-2026

نسبة التغير 2026-2025 %	2026	2025	2024	2023	
47,9-	170	326	229	232	الصادرات السلعية (مليون دولار)
30,9-	96	139	140	108	الصادرات السلعية (ألف طن)

المصدر: المركز الآلي الجمركي

## الحسابات الخارجية

- في كانون الثاني 2026، بلغ عجز الميزان التجاري 1357 مليون دولار مقابل عجز قدره 1268 مليون دولار في الشهر الذي سبق وعجز بقيمة 1103 ملايين دولار في كانون الثاني 2025.

- في شباط 2026، ارتفعت الموجودات الخارجية الصافية بما فيها الذهب لدى الجهاز المصرفي والمؤسسات المالية بحوالي 1961 مليون دولار، نتيجة ارتفاع كلّ من صافي الموجودات الخارجية لدى مصرف لبنان بحوالي 1818 مليون دولار وصافي الموجودات الخارجية لدى المصارف والمؤسسات المالية بحوالي 143 مليون دولار. وكانت الموجودات الخارجية الصافية بما فيها الذهب قد ارتفعت بحوالي 5745 مليون دولار في كانون الثاني 2026، وبقيمة 919 مليون دولار في شباط 2025.

أما الموجودات الخارجية الصافية دون الذهب، فقد ارتفعت بحوالي 75 مليون دولار في شهر شباط 2026، وبحوالي 330 مليون دولار في الشهرين الأولين من العام 2026 مقابل ارتفاعها بحوالي 840 مليون دولار في الشهرين الأولين من العام 2025.

## قطاع البناء

- في شباط 2026، بلغت مساحات البناء المرخص بها لدى نقابتي المهندسين في بيروت والشمال حوالي 826 ألف متر مربع (م<sup>2</sup>)، مقابل 717 ألف م<sup>2</sup> في الشهر الذي سبق و823 ألف م<sup>2</sup> في شباط 2025. وازدادت هذه المساحات بنسبة 16,1% في الشهرين الأولين من العام 2026 بالمقارنة مع الفترة ذاتها من العام 2025.

جدول رقم 5- مساحات البناء المرخص بها في الشهرين الأولين من السنوات 2023-2026

2026	2025	2024	2023
1542	1328	1125	964

المصدر: نقابتا المهندسين في بيروت والشمال

- في شباط 2026، بلغت قيمة الرسوم العقارية المستوفاة عبر مختلف أمانات السجل العقاري 1903,7 مليارات ليرة مقابل 2939,7 مليار ليرة في الشهر الذي سبق و1683,4 مليار ليرة في شباط 2025، لترتفع بذلك بنسبة 37,2% في الشهرين الأولين من العام 2026 مقارنة مع الفترة ذاتها من العام الذي سبق.

- على صعيد كميات الإسمنت المسلّمة، فقد بلغت 239 ألف طن في تشرين الثاني 2025 مقابل 321 ألف طن في الشهر الذي سبقه و138 ألف طن في تشرين الثاني 2024. وبذلك تكون هذه الكميات قد سجّلت ارتفاعاً كبيراً نسبته 34,7% في الأشهر الأحد عشر الأولى من العام 2025 بالمقارنة مع الفترة ذاتها من العام 2024.

## قطاع النقل الجوي

في شباط 2026، بلغ عدد الرحلات الإجمالية من وإلى مطار رفيق الحريري الدولي 3823 رحلة، وبلغ عدد الركاب القادمين 209701 شخصاً وعدد المغادرين 200097 شخصاً وعدد الركاب العابرين 221 شخصاً. وعلى صعيد حركة الشحن عبر المطار في الشهر المذكور، بلغ حجم البضائع المفرغة 4039 طناً مقابل 1609 أطنان للبضائع المشحونة. وفي الشهرين الأولين من العام 2026 وبالمقارنة مع الفترة ذاتها من العام

2025، ازدادت كل من حركة المغادرين بنسبة 24,7%، وعدد الرحلات بنسبة 29,5%، وحركة القادمين بنسبة 0,7%، كما ازدادت حركة شحن البضائع عبر المطار بنسبة 26,1%.

#### جدول رقم 6- حركة مطار رفيق الحريري الدولي وحصة الميدل ايست منها في الشهرين الأولين من العامين 2025 و2026

التغير، %	2026	2025	
29,5+	8623	6658	حركة الطائرات (عدد)
	41,3	54,3	منها: حصة الميدل ايست، %
0,7+	446549	443624	حركة القادمين (عدد)
	40,4	55,0	منها: حصة الميدل ايست، %
24,7+	508437	407832	حركة المغادرين (عدد)
	41,0	57,4	منها: حصة الميدل ايست، %
-	1210	89	حركة العابرين (عدد)
26,1+	11182	8869	حركة شحن البضائع (طن)
	22,1	35,7	منها: حصة الميدل ايست، %

المصدر: قسم التطوير والتسويق في مطار بيروت الدولي

#### حركة مرفأ بيروت

في كانون الأول 2025، بلغ عدد البواخر التي دخلت مرفأ بيروت 117 باخرة، وحجم البضائع المفرغة فيه 493499 طناً والمشحونة 91916 طناً، وعدد المستوعبات المفرغة 19525 مستوعباً. وفي العام 2025 وبالمقارنة مع العام 2024، ازداد كل من عدد المستوعبات المفرغة بنسبة 27,2% وحجم البضائع المفرغة بنسبة 23,0%، في حين تراجع كل من عدد البواخر التي دخلت المرفأ بنسبة 3,9% وحجم البضائع المشحونة بنسبة 0,5%.

#### مؤشر أسعار الاستهلاك

في شباط 2026، ارتفع مؤشر أسعار الاستهلاك في لبنان الذي تنشره إدارة الإحصاء المركزي بنسبة 1,9% قياساً على الشهر الذي سبق، فيما ارتفع بنسبة 12,27% قياساً على شباط 2025، حيث سجّلت جميع بنود المؤشر، باستثناء الاتصالات، ارتفاعاً بنسب متفاوتة. وجاءت الزيادة الأبرز في كل من بند التعليم والاستجمام والتسليّة والثقافة والمواد الغذائية والمشروبات غير الروحية والسكن.

#### بورصة بيروت

في شباط 2026، بلغ عدد الأسهم المتداولة في سوق بيروت 872907 أسهم بقيمة تداول إجمالية قدرها 27,1 مليون دولار مقابل تداول 1392012 سهماً بقيمة إجمالية قدرها 66,2 مليون دولار في الشهر الذي

سبق (801588 سهماً متداولاً بقيمة 22,4 مليون دولار في شباط 2025). على صعيد آخر، بلغت الرسملة السوقية 18945 مليون دولار في نهاية شباط 2026 مقابل 17668 مليون دولار في نهاية كانون الثاني الماضي (24447 مليون دولار في نهاية شباط 2025). وفي شباط 2026، استحوذت شركة سوليدير بسهميها "أ" و"ب" بنسبة 88,0% من إجمالي قيمة الأسهم المتداولة في بورصة بيروت، تلاها القطاع الصناعي بنسبة 8,2%، فالقطاع المصرفي بنسبة 3,8%. وعند مقارنة حركة البورصة في الشهرين الأولين من العامين 2025 و2026 يتبين الآتي:

- ارتفاع عدد الأسهم المتداولة من 1,8 مليون سهم إلى 2,3 مليوناً.
- ارتفاع قيمة التداول من 53,0 مليون دولار إلى 93,3 مليوناً.

الملحق الإحصائي  
الوضع الاقتصادي العام

تبادل لبنان التجاري مع الخارج  
في الشهر الأول من العام 2026

الصادرات السلعية			الواردات السلعية		
النسبة (%)	القيمة (مليون د.أ.)	البلد	النسبة (%)	القيمة (مليون د.أ.)	البلد
15.9	27	الإمارات العربية المتحدة	13.9	212	سويسرا
13.5	23	تركيا	11.9	182	الصين
10.0	17	سورية	10.3	157	الإمارات العربية المتحدة
7.1	12	سويسرا	6.3	96	مصر
4.7	8	العراق	6.2	94	اليونان
4.1	7	إيطاليا	5.3	81	إيطاليا
3.5	6	الأردن	4.8	74	المملكة العربية السعودية
2.9	5	مصر	4.3	65	الولايات المتحدة الأمريكية
2.9	5	قطر	3.7	57	ألمانيا
2.4	4	ساحل العاج	3.1	48	تركيا
1.8	3	الولايات المتحدة الأمريكية	2.0	31	فرنسا
1.8	3	الصين	2.0	31	المملكة المتحدة
1.8	3	جمهورية كوريا	1.8	28	البرازيل
1.2	2	المغرب	1.7	26	بولندا
1.2	2	كونغو	1.6	25	اليابان
1.2	2	غينيا	1.6	24	الهند
24.1	41	دول أخرى	19.4	296	دول أخرى
<b>100.0</b>	<b>170</b>	<b>مجموع الصادرات السلعية</b>	<b>100.0</b>	<b>1527</b>	<b>مجموع الواردات السلعية</b>

المصدر: إدارة الجمارك

تغير صافي الموجودات الخارجية في القطاع المالي  
( مليون دولار )

2026			2025			2024	2023	2022	2021	الشهر/العام
المجموع	المصارف والمؤسسات المالية**	مصرف لبنان*	المجموع	المصارف والمؤسسات المالية**	مصرف لبنان*					
5744.7	202.5	5542.2	2208.3	283.4	1925.0	(111.0)	(461.5)	(353.0)	(410.6)	كانون الثاني
1960.8	142.9	1817.9	919.1	166.0	753.1	89.6	2099.7	(601.8)	(340.6)	شباط
			2240.9	90.9	2150.0	1629.9	(463.5)	(518.5)	(95.9)	آذار
			2474.2	266.3	2207.8	1160.7	62.3	(229.4)	(546.0)	نيسان
			300.8	83.0	217.8	471.0	(5.6)	(402.3)	(180.7)	أيار
			352.2	250.1	102.1	(536.0)	(88.2)	(474.1)	(238.3)	حزيران
			424.8	85.4	339.4	1131.5	(217.2)	(207.7)	38.7	تموز
			1149.5	(55.8)	1205.4	1271.1	145.1	(314.3)	(592.8)	آب
			3824.8	43.8	3781.0	1358.2	470.2	48.5	784.6	أيلول
			1934.3	41.6	1892.7	1748.8	(81.2)	192.8	(154.4)	تشرين الأول
			1500.1	64.7	1435.5	(984.4)	185.6	(354.4)	159.9	تشرين الثاني
			2231.6	215.7	2015.9	(789.5)	591.3	17.1	(384.4)	كانون الأول
7705.4	345.4	7360.1	19560.7	1535.1	18025.7	6439.9	2237.0	(3197.1)	(1960.5)	المجموع العام

المصدر: مصرف لبنان

\*تعكس التغيرات في صافي الموجودات الخارجية لمصرف لبنان الارتفاع/الانخفاض في قيمة الذهب.

ملاحظة عامة: لم تعد مقارنة التغير في الموجودات الخارجية الصافية في العام 2024 مع الأعوام السابقة صالحة بعد أن أدخل مصرف لبنان في احتساب الموجودات الخارجية لديه الذهب بدءاً من كانون الثاني 2024 فيما استثنى سندات اليوروبندز والتسليفات بالعملة الأجنبية للمصارف والمؤسسات المالية.

مساحات البناء (م)

شباط 2026 - شباط 2025

المحافظات	شباط 25	النسبة (%)	شباط 26	النسبة (%)
بيروت	38525	4.68	78094	9.46
جبل لبنان	199449	24.23	340198	41.21
البقاع	70501	8.57	45085	5.46
الشمال (1)	8124	0.99	3757	0.46
الشمال (2)	285131	34.64	139165	16.86
الجنوب	169543	20.60	156751	18.99
النبطية	51838	6.30	62514	7.57
المجموع	823111	100.00	825564	100.00

المصدر: نقابتا المهندسين في بيروت والشمال.

حركة مطار بيروت الدولي  
شباط 2025 - شباط 2026

الشهر	الطائرات			الركاب				المجموع	البضائع (طن)		
	هبوط	اقلع	المجموع	وصول	مغادرة	المجموع	مرور		استيراد	تصدير	
شباط 25	1619	1620	3239	223939	196463	420402	25	3060	1326	4386	
شباط 26	1905	1918	3823	209701	200097	409798	221	4039	1609	5648	
التغير %	17.7	18.4	18.0	-6.4	1.8	-2.5	784.0	-2.5	21.3	28.8	

المصدر: مطار بيروت الدولي

حركة مرفأ بيروت  
كانون الأول 2024 - كانون الأول 2025

التغير %	كانون الأول 2025	كانون الأول 2024	
7.3	117	109	عدد البواخر
35.5	493499	364262	البضائع المفرغة (طن)
14.3	91916	80405	البضائع المشحونة (طن)
45.3	19525	13434	المستوعبات المفرغة
59.3	5537	3475	عدد السيارات المستوردة

المصدر: إدارة واستثمار مرفأ بيروت



## ثانياً - التطورات في المالية العامة والدين العام

نشرت وزارة المالية أرقام المالية العامة الفعلية للعام 2024، والتي بيّنت أن المقبوضات الفعلية بلغت 348233 مليار ليرة (أي ما يعادل 3,89 مليارات دولار)، توزّعت على الإيرادات الضريبية بنسبة 73% مقابل 15% للإيرادات غير الضريبية و12% لمقبوضات الخزينة. وبلغت المدفوعات الإجمالية الفعلية حوالي 345000 مليار ليرة (أو ما يعادل 3,85 مليار دولار) في العام 2024.

وعليه، تكون الخزينة حققت فائضاً إجمالياً بقيمة 3233 مليار ليرة في كامل العام 2024. وفي حال عدم احتساب تسديد الفوائد وأقساط ديون خارجية، يكون قد تحقّق فائض أولي فعلي بقيمة 38327 مليار ليرة (حوالي 428 مليون دولار) في العام 2024.

يُذكر أن وزارة المالية توقّعت منذ الشهر الأخير من العام 2021 عن نشر أرقام الإيرادات والنفقات العامة الشهرية مع تفاصيلها وتوزّعها. وكانت دائرة السيولة في مديرية الخزينة في وزارة المالية، نشرت أرقاماً مقتضبة عن العام 2023 بيّنت أن المدفوعات الإجمالية بلغت 2,4 مليار دولار في العام 2023 مقابل 2,8 مليار للمقبوضات الإجمالية، لينتج بذلك فائض عام بمقدار 380 مليون دولار.

### جدول رقم 1 - المالية العامة

المبالغ بمليارات الليرات اللبنانية

2024	2023	2022	
348,233	236,537	34,758	المقبوضات الإجمالية
345,000	204,000	49,241	المدفوعات الإجمالية
3,233	32,537	14,483-	الرصيد العام
89,500	85,500	1,508	سعر الصرف المعتمد ل.ل./دولار أميركي

المصدر: وزارة المالية

أما بخصوص الدين العام، وفي انتظار صدور الأرقام الرسمية المحدّثة من وزارة المالية، نكتفي بعرض تطورات محفظة سندات الخزينة بالليرة المتوافرة شهرياً. ويمكن الاطلاع على المعطيات الرسمية المنشورة المتعلقة بالدين العام (لغاية كانون الثاني 2023) في الملحق الإحصائي أدناه.

## سندات الخزينة اللبنانية بالليرة اللبنانية

في شباط 2026، واصلت القيمة الاسمية للمحفظة الإجمالية لسندات الخزينة بالليرة تراجعها وبلغت 45954 مليار ليرة في نهاية الشهر المذكور مقابل 46549 مليار ليرة في نهاية الشهر الذي سبق و47847 مليار ليرة في نهاية كانون الأول 2025. ويعود الانخفاض المتواصل إلى التوقف عن إصدار أي من فئات السندات منذ كانون الثاني 2024 بموجب قرار من وزارة المالية، مقابل استحقاقات سندات من الفئات المختلفة، وقد بلغت الاستحقاقات حوالي 1893 مليار ليرة في الشهرين الأولين من العام 2026.

جدول رقم 2- توزع سندات الخزينة بالليرة على جميع الفئات  
(نهاية الفترة - بالنسبة المئوية)

المجموع	180 شهرًا	120 شهرًا	84 شهرًا	60 شهرًا	36 شهرًا	
100,00	2,96	58,32	21,96	9,86	6,90	ك 1 2025
100,00	3,04	59,94	21,61	8,73	6,67	ك 2 2026
100,00	3,08	59,94	21,72	8,50	6,75	شباط 2026

المصدر: بيانات مصرف لبنان

في نهاية شباط 2026، بلغت حصة السندات من فئة 10 سنوات حوالي 59,9% من مجموع المحفظة، تلتها السندات من فئة 7 سنوات (21,7%) والسندات من فئة 5 سنوات (حوالي 8,5%).

## الملحق الإحصائي التطورات في الدين العام

### توزع سندات الخزينة حسب المكتتبين (نهاية الفترة - مليار ليرة)

النسبة (%)	ك23-2	النسبة (%)	ك22-1	النسبة (%)	ك22-2	البيان
16.7	15303	16.8	15317	20.7	18850	المصارف
62.3	57022	63.1	57403	64.0	58255	مصرف لبنان
0.7	610	0.7	625	0.5	428	المؤسسات المالية
19.6	17905	18.9	17153	14.1	12869	المؤسسات العامة
0.8	699	0.5	413	0.6	571	الجمهور
100.0	91539	100.0	90911	100.0	90973	المجموع

المصدر: مصرف لبنان

### الدين العام في نهاية الفترة (مليار ليرة)

النسبة (%)	ك23-2	النسبة (%)	ك22-1	النسبة (%)	ك22-2	النسبة (%)	ك21-1	
100.0	91795	100.0	91169	100.0	91278	100.0	93247	<b>الدين العام المحرر بالليرة اللبنانية</b> (مليار ل.ل.)
62.1	57022	63.0	57403	63.8	58255	62.2	58002	مصرف لبنان
	0		0		0		0	قروض
	57022		57403		58255		58002	سندات خزينة
16.9	15559	17.1	15575	21.0	19155	22.7	21200	المصارف
	15303		15317		18850		20900	سندات خزينة
	256		258		305		300	قروض للمؤسسات العامة
20.9	19214	20.0	18191	15.2	13868	15.1	14045	آخرون (سندات)
	699		413		571		581	الجمهور
	17905		17153		12869		13021	المؤسسات العامة
	610		625		428		443	المؤسسات المالية
100.0	41573	100.0	41337	100.0	38754	100.0	38515	<b>الدين المحرر بالعملات الاجنبية</b> (مليون دولار أميركي)
5.0	2062	5.0	2062	5.1	1979	5.1	1962	مؤسسات التنمية والحكومات
95.0	39512	95.0	39275	94.9	36774	94.9	36553	غيرها
	28707		26445		17944		19238	ودائع القطاع العام (مليار ليرة)

المصدر: مصرف لبنان

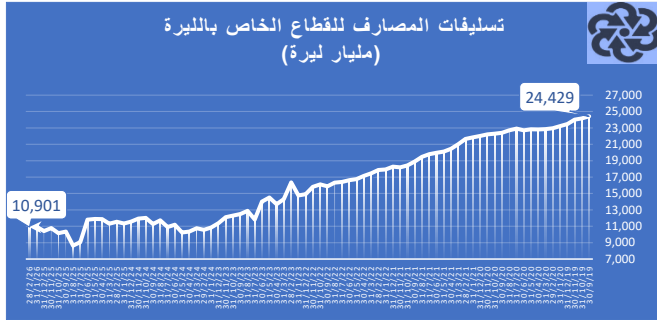


## ثالثاً: التطورات المصرفية والنقدية

### • الودائع والتسليفات بالليرة

تراجعت ودايع القطاع الخاص بالليرة لدى المصارف إلى 83869 مليار ليرة في نهاية شباط 2026، مقابل 88235 مليار ليرة في نهاية كانون الثاني 2026 و84973 مليار ليرة في نهاية كانون الأول 2025.

كما تراجعت التسليفات الممنوحة من المصارف للقطاع الخاص بالليرة على نحو بسيط إلى 10901 مليار ليرة في نهاية شباط 2026 مقابل 10956 مليار ليرة في نهاية كانون الثاني 2026 و10422 مليار ليرة في نهاية كانون الأول 2025. وتُذكر بأنّ هذه التسليفات عرفت منحنى تراجعياً واضحاً منذ بداية الأزمة، مع حصول بعض الزيادات من وقت إلى آخر عند ارتفاع الطلب لتمويل نفقات تشغيلية أو لتسديد مستحقّات بالليرة.



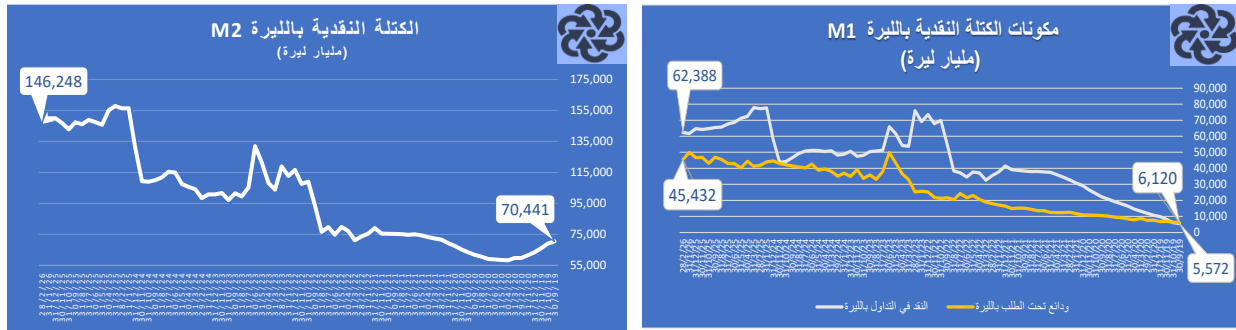
وبذلك، تكون نسبة التسليفات بالليرة إلى الودائع بالليرة قد بلغت 13,0% في نهاية شباط 2026، مقابل 12,4% في نهاية الشهر الذي سبقه. أمّا استعمالات باقي الودائع بالليرة (غير التسليف للقطاع الخاص)، فهي تتوزّع بين سندات خزينة وإيداعات لدى مصرف لبنان بالليرة.

• وبقيت محفظة المصارف التجارية من سندات الخزينة بالليرة شبه مستقرّة بحيث بلغت 7387 مليار ليرة في نهاية شباط 2026، مقابل 7389 مليار ليرة في نهاية كانون الثاني 2026 و7357 مليار ليرة في نهاية كانون الأول 2025.

## • الكتلة النقدية بالليرة

بلغت قيمة النقد في التداول بالليرة، أحد أبرز مكوّنات الكتلة النقدية بالليرة M2، 62388 مليار ليرة في نهاية شباط 2026، مقابل 61657 مليار ليرة في نهاية الشهر الذي سبقه و64711 مليار ليرة في نهاية كانون الأول 2025.

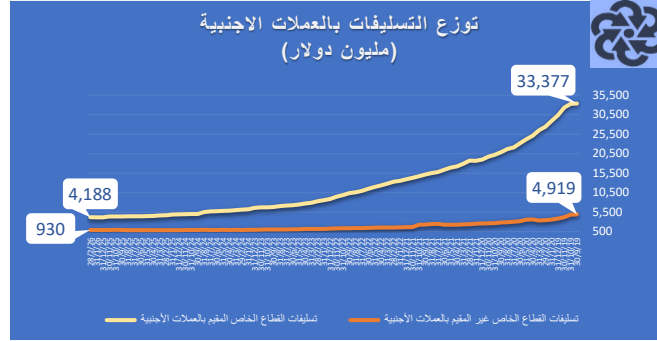
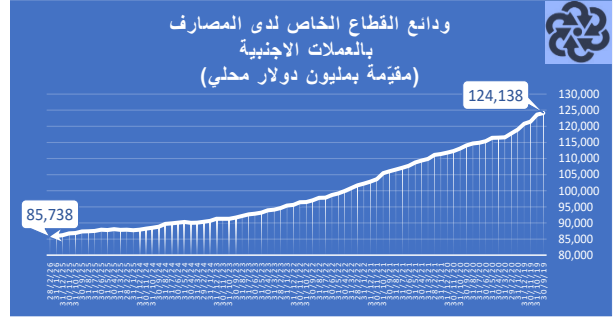
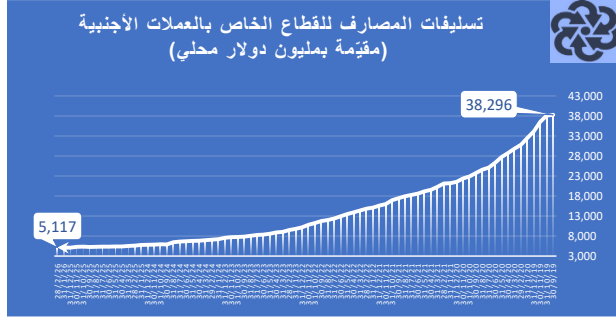
من جهتها، تراجعَت الكتلة النقدية بالليرة M2، والتي تتضمّن النقد في التداول والودائع تحت الطلب والودائع الادّخارية العائدة للقطاع الخاص المقيم لدى الجهاز المصرفي، إلى 146248 مليار ليرة في نهاية شباط 2026 مقابل 150030 مليار ليرة في نهاية كلّ من كانون الثاني 2026 وكانون الأول 2025.



## • الودائع والتسليفات بالعملة الأجنبية

تراجعت ودائع القطاع الخاص بالعملة الأجنبية لدى المصارف إلى حوالي 85,7 مليار دولار في نهاية شباط 2026، مقابل 86,0 مليار دولار في نهاية كانون الثاني 2026 و86,2 مليار دولار في نهاية كانون الأول 2025، مع العلم أنّها تتضمّن ودائع الـ Fresh.

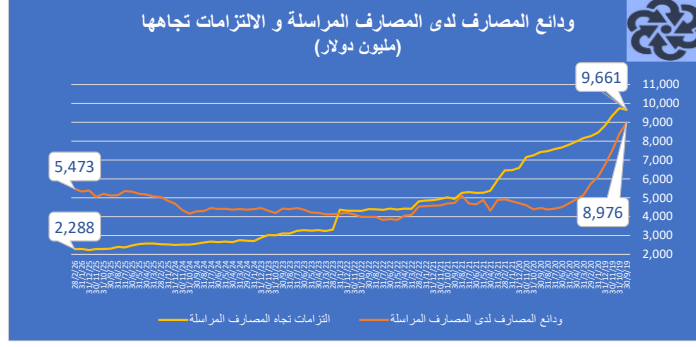
من جهتها، ازدادت التسليفات الممنوحة من المصارف للقطاع الخاص بالعملة الأجنبية قليلاً إلى حوالي 5,12 مليارات دولار في نهاية شباط 2026، وتوزّعت بين حوالي 4,19 مليارات دولار للقطاع الخاص المقيم وحوالي 0,93 مليار دولار للقطاع الخاص غير المقيم، مقابل 5,09 مليارات دولار في نهاية كانون الثاني 2026 و5,08 مليارات دولار في نهاية كانون الأول 2025.



وبذلك، تكون نسبة التسليفات بالعملة الأجنبية إلى الودائع بالعملة الأجنبية قد استقرت تقريباً على 6,0% في نهاية كانون الثاني 2026، مقابل 5,9% في نهاية الشهر الذي سبقه.

• بلغت محفظة المصارف التجارية من سندات الخزينة بالعملة الأجنبية، صافية من المؤنات، حوالي 2,5 مليار دولار في نهاية شباط 2026، مقابل 2,6 مليار دولار في نهاية كانون الثاني 2026 و 2,3 مليار دولار في نهاية كانون الأول 2025.

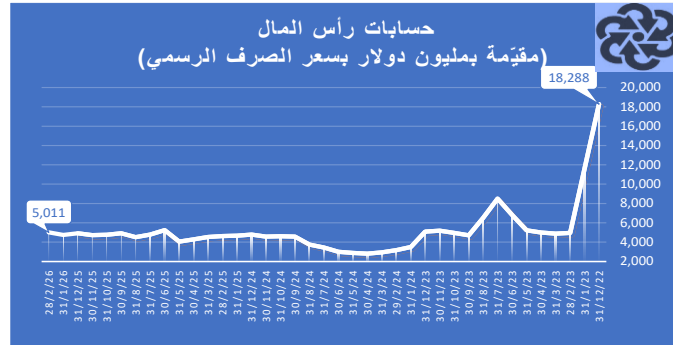
• ارتفعت ودائع المصارف لدى المصارف المراسلة قليلاً إلى حوالي 5,5 مليارات دولار في نهاية شباط 2026، مقابل 5,3 مليارات دولار في نهاية الشهر الذي سبقه، في حين بقيت التزامات المصارف تجاه مؤسسات مالية غير مقيمة مستقرة على 2,3 مليار دولار في نهاية شباط 2026، شأنها في نهاية الشهر الذي سبقه.



- تراجعت ودائع المصارف التجارية بالليرة وبالعملات الأجنبية لدى مصرف لبنان الصافية من الخسائر الائتمانية المتوقعة (ECL) إلى 76,6 مليار دولار في نهاية شباط 2026، مقابل 77,0 مليار دولار في نهاية كانون الثاني 2026 و 77,4 مليار دولار في نهاية كانون الأول 2025.



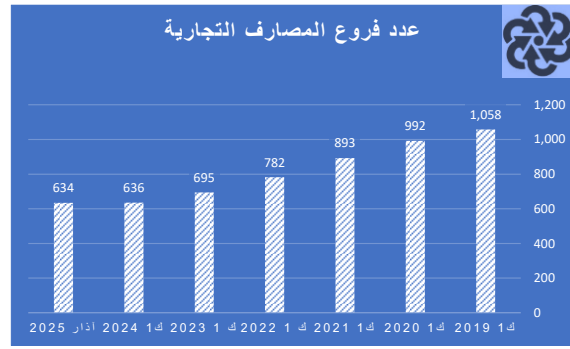
- ارتفعت حسابات رأس المال قليلاً إلى حوالي 5,0 مليارات دولار في نهاية شباط 2026، مقابل 4,8 مليارات دولار في نهاية الشهر الذي سبقه و 4,9 مليارات دولار في نهاية كانون الأول 2025.



• بقيت القيم الثابتة المادية مستقرّة على حوالي 2,5 مليار دولار في نهاية شباط 2026، شأنها في نهاية كلّ من كانون الثاني 2026 وكانون الأول 2025.

### • عدد فروع المصارف التجارية وعدد العاملين في القطاع المصرفي

تراجع عدد فروع المصارف التجارية داخل لبنان إلى 634 فرعاً في نهاية آذار 2025 (آخر المعطيات المتوافرة) مقابل 636 فرعاً في نهاية العام 2024 و695 فرعاً في نهاية العام 2023، وبلغ عدد العاملين في القطاع المصرفي بحسب آخر المعطيات المتوافرة 12591 موظفاً في نهاية آذار 2025 (وهو رقم قابل للتعديل).



المصدر: مصرف لبنان

### معدلات الفوائد

#### معدلات الفائدة على سندات الخزينة بالليرة اللبنانية

في نهاية شباط 2026، بقيت الفائدة المثقّلة على المحفظة الإجمالية لسندات الخزينة بالليرة اللبنانية شبه مستقرّة وبلغت 6,69% مقابل 6,70% في نهاية الشهر الذي سبق كما في نهاية كانون الأول 2025، وبلغ متوسط عمر المحفظة 832 يوماً (2,29 سنة) في نهاية شباط 2026 مقابل 850 يوماً (2,34 سنة) في نهاية كانون الثاني 2026 و858 يوماً (2,36 سنة) في نهاية العام 2025.

#### معدلات الفائدة على سندات الخزينة بالعملة الأجنبية (Eurobonds)

في نهاية شباط 2020 (آخر المعطيات قبل إعلان الحكومة عن توقّفها عن دفع جميع سندات اليوروبندز)، بلغ معدل الفائدة المثقّلة على المحفظة الإجمالية لسندات الخزينة بالعملة الأجنبية (Eurobonds) 7,38% وبلغ متوسط عمر المحفظة 7,84 سنوات.

## الفوائد المصرفية على الليرة

في شباط 2026، ارتفع متوسط الفائدة على الودائع بالليرة اللبنانية إلى 5,13% مقابل 3,66% في الشهر الذي سبق (2,86% في شباط 2025)، فيما انخفض متوسط الفائدة على التسليفات بالليرة إلى 9,74% في شباط 2026 مقابل 11,76% في الشهر الذي سبق (7,59% في شباط 2025).  
على صعيد معدل فائدة القروض بين المصارف (Interbank rate on call) بالليرة، فقد بلغ 110% بالحدّ الأقصى في شباط 2026، وبلغ المعدل الشهري المثقل 35,18% مقابل 46,51% في الشهر الذي سبق و26,08% في شباط 2025.  
ويعرض الجدول أدناه تطور الفائدة على الليرة في عدد من الأشهر:

جدول رقم 1- تطوّر الفائدة على الليرة، بالنسبة المئوية (%)

شباط 2026	ك 2 2026	شباط 2025	
5,13	3,66	2,86	متوسط المعدلات الدائنة على الودائع الجديدة أو المجدّدة
9,74	11,76	7,59	متوسط المعدلات المدينة على التسليفات الجديدة أو المجدّدة
35,18	46,51	26,08	المعدل المثقل للقروض بين المصارف

المصدر: مصرف لبنان

## الفوائد المصرفية على الدولار

في شباط 2026، انخفض متوسط الفائدة على الودائع بالدولار لدى المصارف في لبنان إلى 0,08% مقابل 0,17% في الشهر الذي سبق (0,08% في شباط 2025)، كما انخفض متوسط الفائدة على التسليفات بالدولار إلى 3,84% في شباط 2026 مقابل 4,20% في الشهر الذي سبق (4,29% في شباط 2025).  
ويعرض الجدول أدناه تطور الفائدة المصرفية على الدولار في لبنان في عدد من الأشهر:

جدول رقم 2- تطوّر الفائدة على الدولار، بالنسبة المئوية (%)

شباط 2026	ك 2 2026	شباط 2025	
0,08	0,17	0,08	متوسط المعدلات الدائنة على الودائع الجديدة أو المجدّدة
3,84	4,20	4,29	متوسط المعدلات المدينة على التسليفات الجديدة أو المجدّدة

المصدر: مصرف لبنان

## موجودات مصرف لبنان بالعملات الأجنبية

في نهاية شباط 2026، بلغت موجودات مصرف لبنان الخارجية 59,8 مليار دولار مقابل 57,9 مليار دولار في نهاية الشهر الذي سبق و37,0 مليار دولار في نهاية شباط 2025.

### جدول رقم 3- موجودات مصرف لبنان الخارجية

القيمة بملايين الدولارات-نهاية الفترة

شباط 2026	ك 2 2026	ك 1 2025	شباط 2025	
47750	45864	40375	26390	الذهب
6798	8132	7739	10483	العملات الأجنبية
5205	3940	4280	169	الأوراق المالية الأجنبية
<b>59753</b>	<b>57936</b>	<b>52394</b>	<b>37042</b>	<b>المجموع</b>

المصدر: مصرف لبنان

يُذكر أن المصرف المركزي أدخل منذ كانون الثاني 2024 تعديلاً على احتساب موجوداته الخارجية بحيث باتت تتضمن الذهب والأوراق المالية الأجنبية التي يحتفظ بها، والعملات الأجنبية والودائع لدى المصارف المراسلة والمنظمات الدولية، فيما لا تتضمن موجوداته الخارجية كما أوردها محفظته من سندات اليوروبندز المُصدّرة من قِبَل الدولة اللبنانية، كما لا تشمل القروض الممنوحة بالعملات الأجنبية للمصارف والمؤسسات المالية المقيمة.

## الملحق الإحصائي التطورات المصرفية والنقدية

### الميزانية المجمعة للمصارف التجارية كما في نهاية الفترة

(بمليارات ل.ل.)	شباط 26	ك26	ك25	شباط 25	البيان
					<b>الموجودات</b>
					<b>الموفورات</b>
<b>6864130</b>	<b>6897278</b>	<b>6934779</b>	<b>7098817</b>		- أوراق نقدية
6597	6302	6298	7611		- ودائع لدى مصرف لبنان
6857533	6890976	6928481	7091206		<b>ديون على القطاع الخاص المقيم</b>
<b>385553</b>	<b>383782</b>	<b>382503</b>	<b>433947</b>		- بالليرات اللبنانية
10758	10814	10280	11398		- بالعملات الأجنبية
374795	372968	372223	422549		<b>ديون على القطاع العام</b>
<b>234237</b>	<b>242640</b>	<b>217270</b>	<b>230864</b>		منها: سندات بالليرة
7387	7389	7357	8298		سندات بالعملات
225916	234287	208690	220740		ديون مختلفة
935	964	1224	1827		<b>موجودات خارجية</b>
<b>1025132</b>	<b>1013494</b>	<b>992180</b>	<b>890933</b>		- قروض على غير المقيمين
83357	82542	82860	77914		- قروض على مصارف غير مقيمة
489851	477664	482636	451469		- موجودات خارجية أخرى
253097	252939	249073	220528		نقد وودائع لدى مصارف مركزية غير مقيمة
71563	74712	51071	60480		محفظة الأوراق المالية للقطاع الخاص غير المقيم
127263	125637	126539	80543		<b>القيم الثابتة</b>
<b>352534</b>	<b>352289</b>	<b>353195</b>	<b>223667</b>		محفظة القطاع الخاص من الأوراق المالية
<b>241599</b>	<b>224853</b>	<b>261458</b>	<b>311483</b>		<b>موجودات غير مصنفة</b>
<b>17135</b>	<b>15742</b>	<b>14723</b>	<b>17623</b>		<b>المجموع</b>
<b>9120321</b>	<b>9130079</b>	<b>9156108</b>	<b>9207334</b>		<b>المطلوبات</b>
					<b>ودائع القطاع الخاص المقيم</b>
<b>5846625</b>	<b>5867076</b>	<b>5887261</b>	<b>6071415</b>		- ودائع بالليرة
80333	84802	81724	74252		- ودائع بالعملات الأجنبية
5766293	5782274	5805537	5997162		<b>ودائع القطاع العام</b>
<b>71883</b>	<b>68886</b>	<b>68188</b>	<b>56145</b>		<b>ودائع القطاع الخاص غير المقيم</b>
<b>1910793</b>	<b>1913993</b>	<b>1916235</b>	<b>1873924</b>		- بالليرات اللبنانية
3536	3433	3248	2820		- بالعملات الأجنبية
1907256	1910560	1912987	1871104		<b>التزامات تجاه المصارف غير المقيمة</b>
<b>204793</b>	<b>204791</b>	<b>199450</b>	<b>227146</b>		سندات دين
<b>28942</b>	<b>29376</b>	<b>31775</b>	<b>44151</b>		<b>الأموال الخاصة</b>
<b>448479</b>	<b>425221</b>	<b>440538</b>	<b>414673</b>		- أموال خاصة أساسية
408136	384243	402452	382894		- أموال خاصة مساندة
40343	40978	38087	31779		<b>مطلوبات غير مصنفة</b>
<b>608805</b>	<b>620737</b>	<b>612662</b>	<b>519880</b>		<b>المجموع</b>
<b>9120321</b>	<b>9130079</b>	<b>9156108</b>	<b>9207334</b>		

المصدر: مصرف لبنان

\*ابتداءً من كانون الثاني 2024، أصبح احتساب مكونات الميزانية المحررة بالدولار الأميركي على أساس سعر صرف 89500 ليرة للدولار الواحد.

وضعية مصرف لبنان  
كما في نهاية الفترة

(بمليارات ل.ل.)

شباط 26	ك26	ك25	شباط 25	البيان
				الموجودات
4881992	4832581	4306173	3300063	الموجودات الخارجية :
4273605	4104803	3613517	2361873	- ذهب
(47750)	(45864)	(40374)	(26390)	(مقيم بملايين د.أ.)
608387	727778	692656	938190	- عملات أجنبية*
(6798)	(8132)	(7739)	(10483)	(مقيمة بملايين د.أ.)
326	329	324	228	ديون على القطاع الخاص
38012	38542	38749	40427	سلفات للمصارف التجارية
943	950	959	1044	سلفات لمصارف متخصصة ومؤسسات مالية
1486997	1486971	1486943	1486997	سلفات للقطاع العام
736006	930557	1435989	2795289	فروقات القطع
1040971	927985	959226	559208	محفظة الأوراق المالية
680	723	717	636	القيم الثابتة
174949	173333	170558	145989	عمليات السوق المفتوحة المؤجلة
				أصول من عمليات تبادل ادوات مالية
12616	11485	6901	21710	موجودات غير مصنفة
8373491	8403458	8406538	8351590	المجموع
				المطلوبات
69535	68523	71525	85051	النقد المتداول خارج مصرف لبنان
7119949	7170521	7210517	7381366	ودائع المصارف التجارية
67429	68776	67725	65651	ودائع المصارف المتخصصة والمؤسسات المالية
4443	4345	4270	4483	ودائع القطاع الخاص
824525	805711	772183	570155	التزامات تجاه القطاع العام
165026	165113	165210	164693	التزامات خارجية
(1844)	(1845)	(1846)	(1840)	(مقيمة بملايين د.أ.)
103444	103484	103484	62219	الأموال الخاصة
19140	16984	11624	17972	مطلوبات غير مصنفة
8373491	8403458	8406538	8351590	المجموع

المصدر: مصرف لبنان

\* ابتداءً من كانون الثاني 2024، أصبح احتساب مكونات الميزانية المحررة بالدولار الأمريكي على أساس سعر صرف 89500 ليرة للدولار الواحد. بناءً على توصية صندوق النقد الدولي للتوافق مع المعايير الدولية، وبموجب قرار المجلس المركزي لمصرف لبنان رقم 2024/20/37 تاريخ 2024/9/13، واعتباراً من كانون الثاني 2024، تمت إعادة تصنيف الموجودات بالعملات الأجنبية وفقاً لمفهوم الإقامة. استناداً إلى قرار المجلس المركزي رقم 24/12/1 بتاريخ 2024/05/28، قام مصرف لبنان بإلغاء الهندسات المالية التي تمت مع المصارف ابتداءً من العام 2017، حيث تم إطفاء جميع القروض مقابل ودائع المصارف بالليرة اللبنانية.

تطور الكتلة النقدية وشبه النقدية كما في نهاية الفترة

(بمليارات ل.ل.)				البيان
شباط 26	ك 26	ك 25	شباط 25	
<b>107820</b>	<b>111670</b>	<b>111444</b>	<b>119055</b>	<b>الكتلة النقدية M1</b>
62388	61657	64711	77193	- النقد في التداول
45432	50012	46733	41862	- ودائع تحت الطلب بالليرة
<b>5842063</b>	<b>5858347</b>	<b>5881575</b>	<b>6073968</b>	<b>الكتلة شبه النقدية</b>
38427	38360	38585	37333	- ودائع أخرى بالليرة
5803635	5819987	5842990	6036635	- ودائع بالعملة الأجنبية
<b>28942</b>	<b>29376</b>	<b>29658</b>	<b>30726</b>	<b>سندات دين</b>
<b>النقد وشبه النقد</b>				
146248	150030	150030	156388	- بالليرات اللبنانية M2
5978825	5999393	6022677	6223749	- بالليرات والعملة M3
5983105	6003822	6027387	6232599	- اجمالي الوفورات النقدية M4=M3+سندات الجمهور
<b>عناصر التغطية :</b>				
<b>4066157</b>	<b>3890037</b>	<b>3375645</b>	<b>1905945</b>	<b>ديون صافية على الخارج</b>
4273605	4104803	3613517	2361873	- الموجودات بالذهب
(207448)	(214766)	(237872)	(455927)	- الموجودات بالعملة الأجنبية
<b>2014145</b>	<b>2239246</b>	<b>2753962</b>	<b>4349100</b>	<b>وضعية القطاع العام المدينة</b>
1278139	1308688	1317972	1553811	- ديون صافية على القطاع العام
736006	930557	1435989	2795289	- فروقات القطع
<b>514703</b>	<b>514032</b>	<b>512861</b>	<b>523059</b>	<b>ديون على القطاع الخاص</b>
11492	11567	11035	13609	- بالليرات اللبنانية
503210	502465	501826	509450	- بالعملة الأجنبية
<b>(616180)</b>	<b>(643922)</b>	<b>(619791)</b>	<b>(554355)</b>	<b>مطلوبات أخرى من الجهاز المصرفي (صافية)</b>
<b>5978825</b>	<b>5999393</b>	<b>6022677</b>	<b>6223749</b>	<b>المجموع</b>

المصدر: مصرف لبنان

\*ابتداءً من كانون الثاني 2024، أصبح احتساب مكونات الميزانية المحررة بالدولار الأميركي على أساس سعر صرف 89500 ليرة للدولار الواحد.

متوسطات أسعار صرف بعض العملات الأجنبية في سوق بيروت  
شباط 2026

العملة	الأدنى	الأعلى	الوسطي	الاقفال
الدولار الأميركي	89500.00	89500.00	89500.00	89500.00
الفرنك السويسري	115023.78	116840.73	115768.12	115782.66
الجنيه الاسترليني	120449.10	122695.55	121615.43	120789.20
الين الياباني	569.59	584.81	577.22	572.98
الدولار الكندي	65304.63	66237.42	65582.35	65443.11
الدولار الاسترالي	62300.95	63795.60	63185.59	63697.15
اليورو	105278.85	106630.30	105837.52	105672.65

المصدر: مصرف لبنان

أسعار صرف العملات الدولية الرئيسية والذهب إزاء الدولار الأميركي

العملة	كانون الثاني 26				شباط 26			
	الأدنى	الأعلى	الوسطي	الاقفال	الأدنى	الأعلى	الوسطي	الاقفال
الجنيه الاسترليني	1.34	1.38	1.35	1.37	1.35	1.37	1.36	1.35
الين الياباني	152.67	158.91	156.74	154.16	153.04	157.13	155.16	156.20
الفرنك السويسري	0.77	0.80	0.79	0.77	0.77	0.78	0.77	0.77
اليورو	1.16	1.20	1.17	1.19	1.18	1.19	1.18	1.18
أونصة الذهب	4310.15	5394.40	4728.23	4847.50	4651.06	5263.48	5020.47	5263.48

المصدر: Bloomberg.com

