



جَمْعِيَّة مَصَارِف لِبْنَان

ASSOCIATION OF BANKS IN LEBANON



التقرير الاقتصادي

العدد 4

نيسان 2026

أولاً- الوضع الاقتصادي العام

ثانياً- التطورات في المالية العامة والدين العام

ثالثاً- التطورات المصرفية والنقدية

الشيكات المتقاصة

في نيسان 2026، وبحسب المعطيات المتوافرة عن حركة مقاصة الشيكات بموجب التعميم 165 الذي يسمح بتبادل شيكات صادرة عن حسابات Fresh بالليرة اللبنانية وبالدولار الأميركي، بلغ عدد الشيكات المتقاصة بالليرة 4852 شيكاً بقيمة 7236 مليار ليرة، وبلغ عدد الشيكات المتقاصة بالعملات الأجنبية 10363 شيكاً بقيمة تخطت الـ 125 مليون دولار أميركي. وبذلك، يكون عدد الشيكات بالليرة قد ازداد بـ 9578 شيكاً وبمقدار 12944 مليار ليرة في الثلث الأول من العام 2026 بالمقارنة مع الفترة ذاتها من العام 2025، وكذلك ازداد عدد الشيكات بالعملات الأجنبية بـ 23185 شيكاً وبقيمة 277,0 مليون دولار.

جدول رقم 1- تطور الشيكات المتقاصة والصادرة عن حسابات Fresh

في الثلث الأول من السنوات 2024-2026

2026	2025	2024	
			الشيكات بالليرة
14527	4949	2023	- العدد
22452	9508	3404	- القيمة (مليار ليرة)
1546	1921	1683	- متوسط قيمة الشيك (ملايين الليرات)
			الشيكات بالعملات الأجنبية
38634	15449	4209	- العدد
490,1	213,1	59,9	- القيمة (مليون دولار)
12686	13793	14230	- متوسط قيمة الشيك (دولار)

المصدر: مصرف لبنان

أما بالنسبة لحركة مقاصة الشيكات الصادرة عن حسابات غير مصنفة Fresh، بلغت قيمة الشيكات المتقاصة بالليرة اللبنانية 5208 مليارات ليرة في نيسان 2026 مقابل 5489 مليار ليرة في الشهر الذي سبق و4228 مليار ليرة في نيسان 2025، وارتفعت بنسبة 11,3% في الثلث الأول من العام 2026 بالمقارنة مع الفترة ذاتها من العام 2025. وبلغت قيمة الشيكات المتقاصة بالعملات الأجنبية 42 مليون دولار مقابل 23 مليون دولار وأيضاً 42 مليون دولار في الأشهر الثلاثة على التوالي، وانخفضت بنسبة 59,6% في الثلث الأول من العام 2026 بالمقارنة مع الفترة ذاتها من العام الذي سبقه.

جدول رقم 2- تطوّر الشيكات المتقاضاة الصادرة عن حسابات غير مصنّفة Fresh
في الثلث الأول من السنوات 2023-2026

2026	2025	2024	2023	
				الشيكات بالليرة
23	36	67	140	- العدد (آلاف)
21807	19592	23624	17963	- القيمة (مليار ليرة)
948130	544222	352597	128307	- متوسط قيمة الشيك (آلاف الليرات)
				الشيكات بالعملة الأجنبية
4	4	8	52	- العدد (آلاف)
120	297	581	1688	- القيمة (مليون دولار)
30000	74250	72625	32462	- متوسط قيمة الشيك (دولار)

المصدر: مصرف لبنان

حركة الاستيراد

في آذار 2026، بلغت قيمة الواردات السلعية 1622 مليون دولار مقابل 1861 مليون دولار في الشهر الذي سبق و1544 مليون دولار في آذار 2025. وبذلك، تكون قيمة الواردات السلعية قد ازدادت بنسبة 22,9% في الفصل الأول من العام 2026 بالمقارنة مع الفترة ذاتها من العام الذي سبقه، في حين تراجعت الكميات المستوردة المقاسة بالأطنان بنسبة 7,0% في الفترة المذكورة. وتوزّعت الواردات السلعية في الفصل الأول من العام 2026 بحسب نوعها كالاتي: احتلت المنتجات المعدنية (النفطية) المركز الأول وشكّلت حصّتها 24,0% من المجموع، تلتها المعادن الثمينة من ذهب والماس ومجوهرات وبلغت حصّتها 18,8%، ثمّ كلّ من الآلات والأجهزة والمعدّات الكهربائية ومنتجات الصناعة الكيميائية (8,6%)، فمعدّات النقل (6,5%). وعلى صعيد أبرز البلدان التي استورد منها لبنان السلع في الفصل الأول من العام 2026، حلّت الصين في المرتبة الأولى إذ بلغت حصّتها 11,9% من مجموع الواردات، لتأتي بعدها سويسرا (9,7%)، ثمّ كلّ من الإمارات العربية المتحدة والمملكة العربية السعودية (7,7%)، فمصر (7,2%).

جدول رقم 3- الواردات السلعية في الفصل الأول من السنوات 2023-2026

نسبة التغيّر %، 2026-2025	2026	2025	2024	2023	
22,9+	5380	4378	3972	4239	الواردات السلعية (مليون دولار)
7,0-	3501	3764	2903	2795	الواردات السلعية (ألف طن)

المصدر: المركز الآلي الجمركي

حركة التصدير

في آذار 2026، بلغت قيمة الصادرات السلعية 205 ملايين دولار، مقابل 220 مليون دولار في الشهر الذي سبقه و309 ملايين دولار في آذار 2025. وتراجعت قيمة الصادرات السلعية بنسبة 32,5% في الفصل الأول من العام 2026 بالمقارنة مع الفترة ذاتها من العام الذي سبقه، كما تراجعت الكميات المصدّرة بنسبة 15,9% في الفترة المذكورة.

وتوزّعت الصادرات السلعية في الفصل الأول من العام 2026 بحسب نوعها كالاتي: احتلت المعادن الثمينة من ذهب والماس ومجوهرات المركز الأول وبلغت حصّتها 20,0% من مجموع الصادرات، تلتها المعادن العادية ومصنوعاتها (19,3%)، فمنتجات صناعة الأغذية (15,0%)، ثم الآلات والأجهزة والمعدّات الكهربائية (12,9%)، فمنتجات الصناعة الكيماوية (8,3%). ومن أبرز البلدان التي صدر إليها لبنان السلع في الفصل الأول من العام 2026، نذكر: الإمارات العربية المتحدة التي احتلت المرتبة الأولى وبلغت حصّتها 13,9% من إجمالي الصادرات السلعية، تلتها تركيا (9,0%)، ثم سوريا (7,0%)، فسويسرا (5,7%)، فمصر (4,7%).

جدول رقم 4- الصادرات السلعية في الفصل الأول من السنوات 2023-2026

نسبة التغير % 2026-2025	2026	2025	2024	2023	
32,5-	631	935	731	732	الصادرات السلعية (مليون دولار)
10,8-	339	380	394	402	الصادرات السلعية (ألف طن)

المصدر: المركز الآلي الجمركي

الحسابات الخارجية

- في آذار 2026، بلغ عجز الميزان التجاري 1417 مليون دولار مقابل عجز قدره 1641 مليون دولار في الشهر الذي سبق وعجز بقيمة 1235 مليون دولار في آذار 2025. وارتفع عجز الميزان التجاري إلى 4749 مليون دولار في الفصل الأول من العام 2026 مقابل عجز قدره 3443 مليون دولار في الفترة ذاتها من العام 2025.

- في نيسان 2026، ارتفعت الموجودات الخارجية الصافية بما فيها الذهب لدى الجهاز المصرفي والمؤسسات المالية بحوالي 816 مليون دولار، نتيجة ارتفاع كلّ من صافي الموجودات الخارجية لدى مصرف لبنان بحوالي 482 مليون دولار وصافي الموجودات الخارجية لدى المصارف والمؤسسات المالية

بحوالي 334 مليون دولار. وكانت الموجودات الخارجية الصافية بما فيها الذهب قد تراجعت بحوالي 6039 مليون دولار في آذار 2026، وازدادت بقيمة 2474 مليون دولار في نيسان 2025. أما الموجودات الخارجية الصافية دون الذهب، فقد ارتفعت بحوالي 229 مليون دولار في شهر نيسان 2026، وبحوالي 149 مليون دولار في الثلث الأول من العام 2026 مقابل ارتفاعها بحوالي 1723 مليون دولار في الثلث الأول من العام 2025.

قطاع البناء

- في نيسان 2026، بلغت مساحات البناء المرخص بها لدى نقابتي المهندسين في بيروت والشمال حوالي 590 ألف متر مربع (م²)، مقابل 442 ألف م² في الشهر الذي سبق و618 ألف م² في نيسان 2025. وازدادت هذه المساحات بنسبة 9,6% في الثلث الأول من العام 2026 بالمقارنة مع الفترة ذاتها من العام 2025.

جدول رقم 5- مساحات البناء المرخص بها في الثلث الأول من السنوات 2023-2026

2026	2025	2024	2023	مساحات البناء الإجمالية (ألف م ²)
2576	2351	1979	1526	

المصدر: نقابتا المهندسين في بيروت والشمال

- في نيسان 2026، بلغت قيمة الرسوم العقارية المستوفاة عبر مختلف أمانات السجل العقاري 1839,7 مليار ليرة مقابل 1399,6 ملياراً في الشهر الذي سبق و2646,1 مليار ليرة في نيسان 2025، لتتخفض بذلك بنسبة 1,1% في الثلث الأول من العام 2026 مقارنة مع الفترة ذاتها من العام الذي سبق.

- على صعيد كميات الإسمنت المسلّمة، فقد بلغت 185 ألف طن في شباط 2026 مقابل 164 ألف طن في الشهر الذي سبقه و159 ألف طن في شباط 2025. وبذلك تكون هذه الكميات قد سجّلت انخفاضاً نسبته 16,6% في الشهرين الأولين من العام 2026 بالمقارنة مع الفترة ذاتها من العام الذي سبقه.

قطاع النقل الجوي

في نيسان 2026، بلغ عدد الرحلات الإجمالية من وإلى مطار رفيق الحريري الدولي 1348 رحلة، كما بلغ عدد الركاب القادمين 72393 شخصاً وعدد المغادرين 78735 شخصاً وعدد الركاب العابرين 18 شخصاً. وعلى صعيد حركة الشحن عبر المطار في الشهر المذكور، بلغ حجم البضائع المفرغة 1686 طناً مقابل

722 طناً للبضائع المشحونة. وفي الثلث الأول من العام 2026 وبالمقارنة مع الفترة ذاتها من العام 2025، تراجعت كل من حركة القادمين بنسبة 40,9%، وحركة المغادرين بنسبة 23,7%، وعدد الرحلات بنسبة 23,6%، وحركة شحن البضائع عبر المطار بنسبة 19,7%، وبالطبع نتج هذا التراجع عن الحرب الإقليمية الدائرة منذ نهاية شباط 2026.

جدول رقم 6- حركة مطار رفيق الحريري الدولي وحصة الميدل ايست منها في الثلث الأول من العامين 2025 و2026

التغير، %	2026	2025	
23,6-	11412	14945	حركة الطائرات (عدد)
	51,2	51,3	منها: حصة الميدل ايست، %
40,9-	567979	961297	حركة القادمين (عدد)
	50,7	50,9	منها: حصة الميدل ايست، %
23,7-	677325	888012	حركة المغادرين (عدد)
	53,4	52,6	منها: حصة الميدل ايست، %
-	1232	210	حركة العابرين (عدد)
19,7-	15986	19906	حركة شحن البضائع (طن)
	35,0	30,1	منها: حصة الميدل ايست، %

المصدر: قسم التطوير والتسويق في مطار بيروت الدولي

حركة مرفأ بيروت

في آذار 2026، بلغ عدد البواخر التي دخلت مرفأ بيروت 99 باخرة، وحجم البضائع المفرغة فيه 462169 طناً والمشحونة 57584 طناً، وعدد المستوعبات المفرغة 17193 مستوعباً. وفي الفصل الأول من العام 2026 وبالمقارنة مع الفصل ذاته من العام 2025، ازداد كل من عدد المستوعبات المفرغة بنسبة 14,9%، وحجم البضائع المفرغة بنسبة 5,2%، في حين تراجع عدد البواخر التي دخلت المرفأ بنسبة 15,3% وحجم البضائع المشحونة بنسبة 2,8%.

مؤشر أسعار الاستهلاك

في نيسان 2026، ارتفع مؤشر أسعار الاستهلاك في لبنان الذي تنشره إدارة الإحصاء المركزي بنسبة 3,04% قياساً على الشهر الذي سبق، فيما ارتفع بنسبة 20,02% قياساً على نيسان 2025، حيث سجّلت جميع بنود المؤشر، باستثناء الاتصالات، ارتفاعاً بنسب متفاوتة. وجاءت الزيادة الأبرز في كل من بند الاستجمام والتسليّة والثقافة وبند التعليم ثم النقل فالمسكن والمواد الغذائية والمشروبات غير الروحية.

بورصة بيروت

في نيسان 2026، بلغ عدد الأسهم المتداولة في سوق بيروت 326058 سهماً بقيمة تداول إجمالية قدرها 17,5 مليون دولار مقابل تداول 681770 أسهم بقيمة إجمالية قدرها 7,5 ملايين دولار في الشهر الذي سبق (1888985 سهماً متداولاً بقيمة 11,9 مليون دولار في نيسان 2025). على صعيد آخر، بلغت الرسملة السوقية 18443 مليون دولار في نهاية نيسان 2026 مقابل 18264 مليون دولار في نهاية آذار الماضي (21151 مليون دولار في نهاية نيسان 2025).

وفي نيسان 2026، استحوذت شركة سوليدير بسهميها "أ" و"ب" بحوالي 98,2% من إجمالي قيمة الأسهم المتداولة في بورصة بيروت، تلاها القطاع المصرفي بنسبة قاربت 1,8%، فيما كانت حصة القطاع الصناعي معدومة.

وعند مقارنة حركة البورصة في الثلث الأول من العامين 2025 و2026 يتبين الآتي:

-انخفاض عدد الأسهم المتداولة من 5,4 ملايين سهم إلى 3,3 ملايين.

-ارتفاع قيمة التداول من 81,5 مليون دولار إلى 118,3 مليوناً.

الملحق الإحصائي
الوضع الاقتصادي العام

تبادل لبنان التجاري مع الخارج
في الفصل الأول من العام 2026

الصادرات السلعية			الواردات السلعية		
النسبة (%)	القيمة (مليون د.أ.)	البلد	النسبة (%)	القيمة (مليون د.أ.)	البلد
13.8	87	الإمارات العربية المتحدة	11.9	641	الصين
9.0	57	تركيا	9.7	523	سويسرا
7.0	44	سورية	7.7	416	الإمارات العربية المتحدة
5.7	36	سويسرا	7.7	415	المملكة العربية السعودية
4.6	29	مصر	7.2	389	مصر
4.4	28	العراق	6.8	367	اليونان
4.1	26	الأردن	5.6	299	إيطاليا
3.2	20	ألمانيا	5.6	299	الولايات المتحدة الأميركية
2.7	17	ساحل العاج	3.5	188	ألمانيا
2.5	16	الولايات المتحدة الأميركية	3.5	187	تركيا
2.1	13	قطر	2.1	114	فرنسا
2.1	13	جمهورية كوريا	2.1	113	البرازيل
1.9	12	كونغو	1.5	83	المملكة المتحدة
1.9	12	إيطاليا	1.5	80	الهند
1.7	11	اليونان	1.4	73	الاتحاد الروسي
1.7	11	الصين	1.4	73	اليابان
31.5	199	دول أخرى	20.8	1120	دول أخرى
100.0	631	مجموع الصادرات السلعية	100.0	5380	مجموع الواردات السلعية

المصدر: إدارة الجمارك

تغير صافي الموجودات الخارجية في القطاع المالي
(مليون دولار)

2026			2025			2024	2023	2022	2021	الشهر/العام
المجموع	المصارف والمؤسسات المالية**	مصرف لبنان*	المجموع	المصارف والمؤسسات المالية**	مصرف لبنان*					
5744.7	202.5	5542.2	2208.3	283.4	1925.0	(111.0)	(461.5)	(353.0)	(410.6)	كانون الثاني
1960.8	142.9	1817.9	919.1	166.0	753.1	89.6	2099.7	(601.8)	(340.6)	شباط
(6038.9)	(70.0)	(5969.0)	2240.9	90.9	2150.0	1629.9	(463.5)	(518.5)	(95.9)	آذار
816.4	334.3	482.2	2474.2	266.3	2207.8	1160.7	62.3	(229.4)	(546.0)	نيسان
			300.8	83.0	217.8	471.0	(5.6)	(402.3)	(180.7)	أيار
			352.2	250.1	102.1	(536.0)	(88.2)	(474.1)	(238.3)	حزيران
			424.8	85.4	339.4	1131.5	(217.2)	(207.7)	38.7	تموز
			1149.5	(55.8)	1205.4	1271.1	145.1	(314.3)	(592.8)	آب
			3824.8	43.8	3781.0	1358.2	470.2	48.5	784.6	أيلول
			1934.3	41.6	1892.7	1748.8	(81.2)	192.8	(154.4)	تشرين الأول
			1500.1	64.7	1435.5	(984.4)	185.6	(354.4)	159.9	تشرين الثاني
			2231.6	215.7	2015.9	(789.5)	591.3	17.1	(384.4)	كانون الأول
2482.9	609.7	1873.3	19560.7	1535.1	18025.7	6439.9	2237.0	(3197.1)	(1960.5)	المجموع العام

المصدر: مصرف لبنان

*تعكس التغيرات في صافي الموجودات الخارجية لمصرف لبنان الارتفاع/الانخفاض في قيمة الذهب.

ملاحظة عامة: لم تعد مقارنة التغير في الموجودات الخارجية الصافية في العام 2024 مع الأعوام السابقة صالحة بعد أن أدخل مصرف لبنان في احتساب الموجودات الخارجية لديه الذهب بدءاً من كانون الثاني 2024 فيما استثنى سندات اليوروبندز والتسليفات بالعملات الأجنبية للمصارف والمؤسسات المالية.

مساحات البناء (م)

نيسان 2025 - نيسان 2026

المحافظات	نيسان 25	النسبة (%)	نيسان 26	النسبة (%)
بيروت	13701	2.22	23650	4.01
جبل لبنان	277979	44.98	294014	49.82
البقاع	64653	10.46	41721	7.07
الشمال (1)	1902	0.31	4546	0.77
الشمال (2)	96455	15.61	179917	30.48
الجنوب	102448	16.58	41285	6.99
النبطية	60814	9.84	5078	0.86
المجموع	617952	100.00	590211	100.00

المصدر: نقابتا المهندسين في بيروت والشمال.

حركة مطار بيروت الدولي
نيسان 2025 - نيسان 2026

الشهر	الطائرات			الركاب				المجموع	البضائع (طن)		
	هبوط	اقلع	المجموع	وصول	مغادرة	المجموع	مرور		استيراد	تصدير	المجموع
نيسان 25	2270	2269	4539	283034	311735	594769	77	3940	1338	5278	
نيسان 26	676	672	1348	72393	78735	151128	18	1686	722	2408	
التغير %	-70.2	-70.4	-70.3	-74.4	-74.7	-74.6	-76.6	-74.6	-46.0	-54.4	

المصدر: مطار بيروت الدولي

حركة مرفأ بيروت
آذار 2025 - آذار 2026

التغير %	آذار 2026	آذار 2025	
-23.3	99	129	عدد البواخر
-6.1	462169	491961	البضائع المفرغة (طن)
-12.8	57584	66032	البضائع المشحونة (طن)
6.2	17193	16186	المستوعبات المفرغة
56.7	5519	3523	عدد السيارات المستوردة

المصدر: إدارة واستثمار مرفأ بيروت



ثانياً - التطورات في المالية العامة والدين العام

في العام 2025، بحسب بيانات وزارة المالية، حققت المالية العامة فائضاً أولياً بقيمة 157428 مليار ليرة (1,8 مليار دولار) وما نسبته 4,9% من الناتج المحلي الإجمالي. وفي التفصيل، بلغت المقبوضات الإجمالية 554351 مليار ليرة (6,2 مليارات دولار) مقابل 424109 مليارات (4,7 مليارات دولار) للمدفوعات الإجمالية، ما أدى إلى تحقيق فائض إجمالي بقيمة 130242 مليار ليرة (1,5 مليار دولار).

وبيّنت أرقام المالية العامة الفعلية للعام 2024 الصادرة عن وزارة المالية، أن المقبوضات الفعلية بلغت 348233 مليار ليرة (أي ما يعادل 3,89 مليارات دولار)، توزّعت على الإيرادات الضريبية بنسبة 73% مقابل 15% للإيرادات غير الضريبية و12% لمقبوضات الخزينة. فيما بلغت المدفوعات الإجمالية الفعلية حوالي 345000 مليار ليرة (أو ما يعادل 3,85 مليار دولار) في العام المذكور. وعليه، تكون الخزينة حققت فائضاً إجمالياً بقيمة 3233 مليار ليرة في كامل العام 2024. وفي حال عدم احتساب تسديد الفوائد وأقساط ديون خارجية، يكون قد تحقّق فائض أولي فعلي بقيمة 38327 مليار ليرة (حوالي 428 مليون دولار) في العام 2024.

يُذكر أن وزارة المالية توقّعت منذ الشهر الأخير من العام 2021 عن نشر أرقام الإيرادات والنفقات العامة الشهرية مع تفاصيلها وتوزّعها. وكانت دائرة السيولة في مديرية الخزينة في وزارة المالية، نشرت أرقاماً مقتضبة عن العام 2023 بيّنت أن المدفوعات الإجمالية بلغت 2,4 مليار دولار في العام 2023 مقابل 2,8 مليار للمقبوضات الإجمالية، لينتج بذلك فائض عام بمقدار 380 مليون دولار.

جدول رقم 1 - المالية العامة

المبالغ بمليارات الليرات اللبنانية

2025	2024	2023	2022	
554,351	348,233	236,537	34,758	المقبوضات الإجمالية
424,109	345,000	204,000	49,241	المدفوعات الإجمالية
130,242	3,233	32,537	14,483-	الرصيد العام
157,428	38,327			الرصيد الأولي
89,500	89,500	85,500	1,508	سعر الصرف المعتمد ل.ل./دولار أميركي

المصدر: وزارة المالية

أما بخصوص الدين العام، وفي انتظار صدور الأرقام الرسمية المحدثة من وزارة المالية، نكتفي بعرض تطورات محفظة سندات الخزينة بالليرة المتوافرة شهرياً. ويمكن الاطلاع على المعطيات الرسمية المنشورة المتعلقة بالدين العام (لغاية كانون الثاني 2023) في الملحق الإحصائي أدناه.

سندات الخزينة اللبنانية بالليرة اللبنانية

في نيسان 2026، واصلت القيمة الإسمية للمحفظة الإجمالية لسندات الخزينة بالليرة تراجعها وبلغت 43890 مليار ليرة في نهاية الشهر المذكور مقابل 44745 مليار ليرة في نهاية الشهر الذي سبق و47847 مليار ليرة في نهاية كانون الأول 2025. ويعود الانخفاض المتواصل إلى التوقف عن إصدار أي من فئات السندات منذ كانون الثاني 2024 بموجب قرار من وزارة المالية، مقابل استحقاقات سندات من الفئات المختلفة، وقد بلغت الاستحقاقات حوالي 3957 مليار ليرة في الثلث الأول من العام 2026.

جدول رقم 2- توزع سندات الخزينة بالليرة على جميع الفئات
(نهاية الفترة - بالنسبة المئوية)

المجموع	180 شهوراً	120 شهوراً	84 شهوراً	60 شهوراً	36 شهوراً	
100,00	2,96	58,32	21,96	9,86	6,90	ك 1 2025
100,00	3,17	61,56	19,96	8,38	6,93	آذار 2026
100,00	3,23	61,15	20,24	8,31	7,07	نيسان 2026

المصدر: بيانات مصرف لبنان

في نهاية نيسان 2026، بلغت حصة السندات من فئة 10 سنوات حوالي 61,2% من مجموع المحفظة، تلتها السندات من فئة 7 سنوات (20,2%) والسندات من فئة 5 سنوات (حوالي 8,3%).

الملحق الإحصائي التطورات في الدين العام

توزع سندات الخزينة حسب المكتتبين (نهاية الفترة - مليار ليرة)

النسبة (%)	ك23-2	النسبة (%)	ك22-1	النسبة (%)	ك22-2	البيان
16.7	15303	16.8	15317	20.7	18850	المصارف
62.3	57022	63.1	57403	64.0	58255	مصرف لبنان
0.7	610	0.7	625	0.5	428	المؤسسات المالية
19.6	17905	18.9	17153	14.1	12869	المؤسسات العامة
0.8	699	0.5	413	0.6	571	الجمهور
100.0	91539	100.0	90911	100.0	90973	المجموع

المصدر: مصرف لبنان

الدين العام في نهاية الفترة (مليار ليرة)

النسبة (%)	ك23-2	النسبة (%)	ك22-1	النسبة (%)	ك22-2	النسبة (%)	ك21-1	
100.0	91795	100.0	91169	100.0	91278	100.0	93247	الدين العام المحرر بالليرة اللبنانية (مليار ل.ل.)
62.1	57022	63.0	57403	63.8	58255	62.2	58002	مصرف لبنان
	0		0		0		0	قروض
	57022		57403		58255		58002	سندات خزينة
16.9	15559	17.1	15575	21.0	19155	22.7	21200	المصارف
	15303		15317		18850		20900	سندات خزينة
	256		258		305		300	قروض للمؤسسات العامة
20.9	19214	20.0	18191	15.2	13868	15.1	14045	آخرون (سندات)
	699		413		571		581	الجمهور
	17905		17153		12869		13021	المؤسسات العامة
	610		625		428		443	المؤسسات المالية
100.0	41573	100.0	41337	100.0	38754	100.0	38515	الدين المحرر بالعملات الأجنبية (مليون دولار أميركي)
5.0	2062	5.0	2062	5.1	1979	5.1	1962	مؤسسات التنمية والحكومات
95.0	39512	95.0	39275	94.9	36774	94.9	36553	غيرها
	28707		26445		17944		19238	ودائع القطاع العام (مليار ليرة)

المصدر: مصرف لبنان

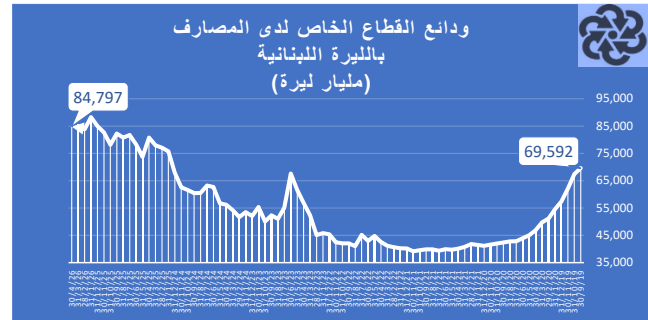


ثالثاً: التطورات المصرفية والنقدية

• الودائع والتسليفات بالليرة

تراجعت ودائع القطاع الخاص بالليرة لدى المصارف إلى 84797 مليار ليرة في نهاية نيسان 2026، مقابل 85404 مليارات ليرة في نهاية آذار 2026 و84973 مليار ليرة في نهاية كانون الأول 2025.

في حين ارتفعت التسليفات الممنوحة من المصارف للقطاع الخاص بالليرة قليلاً إلى 11072 مليار ليرة في نهاية نيسان 2026 مقابل 10978 مليار ليرة في نهاية آذار 2026 و10422 مليار ليرة في نهاية كانون الأول 2025. وتُذكر بأنّ هذه التسليفات عرفت منحنى تراجعياً واضحاً منذ بداية الأزمة، مع حصول بعض الزيادات من وقت إلى آخر عند ارتفاع الطلب لتمويل نفقات تشغيلية أو لتسديد مستحقّات بالليرة.



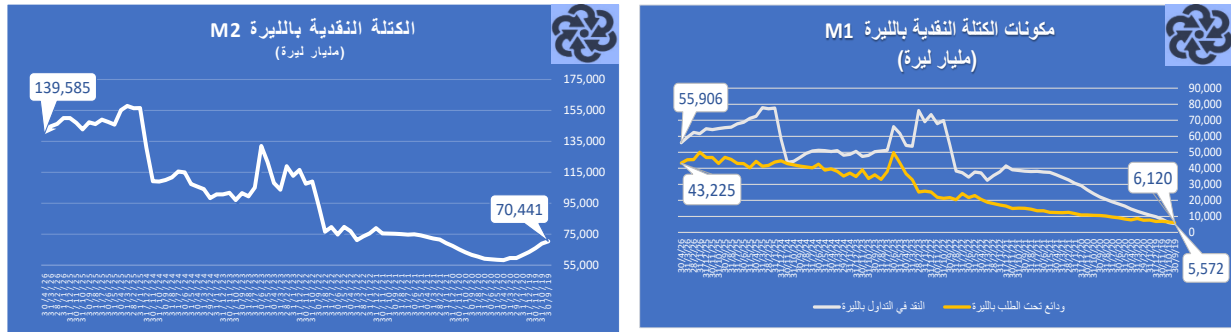
وبذلك، تكون نسبة التسليفات بالليرة إلى الودائع بالليرة قد بلغت 13,1% في نهاية نيسان 2026، مقابل 12,9% في نهاية الشهر الذي سبقه. أمّا استعمالات باقي الودائع بالليرة (غير التسليف للقطاع الخاص)، فهي تتوزّع بين سندات خزينة وإيداعات لدى مصرف لبنان بالليرة.

• وبقيت محفظة المصارف التجارية من سندات الخزينة بالليرة شبه مستقرّة بحيث بلغت 7378 مليار ليرة في نهاية نيسان 2026، مقابل 7403 مليارات ليرة في نهاية آذار 2026 و7357 مليار ليرة في نهاية كانون الأول 2025.

• الكتلة النقدية بالليرة

تراجعت قيمة النقد في التداول بالليرة، أحد أبرز مكونات الكتلة النقدية بالليرة M2، إلى 55906 مليارات ليرة في نهاية نيسان 2026، مقابل 59397 مليار ليرة في نهاية الشهر الذي سبقه و64711 مليار ليرة في نهاية كانون الأول 2025.

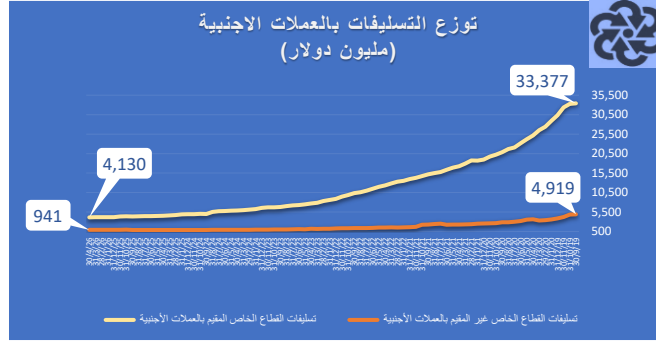
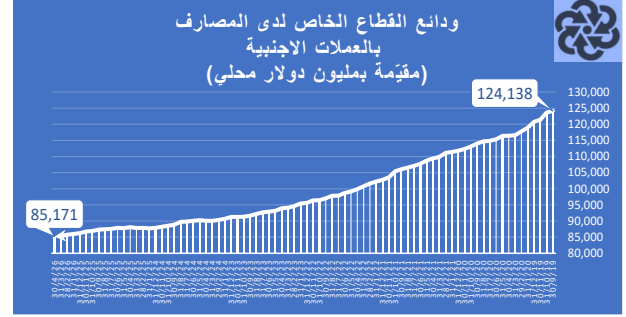
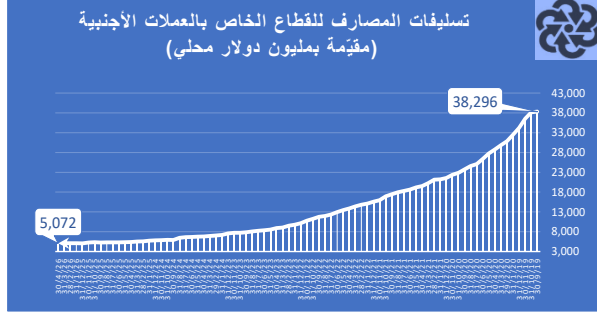
كما تراجعت الكتلة النقدية بالليرة M2، والتي تتضمن النقد في التداول والودائع تحت الطلب والودائع الادخارية العائدة للقطاع الخاص المقيم لدى الجهاز المصرفي، إلى 139585 مليار ليرة في نهاية نيسان 2026 مقابل 144726 مليار ليرة في نهاية آذار 2026 و150030 مليار ليرة في نهاية كانون الأول 2025.



• الودائع والتسليفات بالعملات الأجنبية

تراجعت ودائع القطاع الخاص بالعملات الأجنبية لدى المصارف إلى حوالي 85,2 مليار دولار في نهاية نيسان 2026، مقابل 85,3 مليار دولار في نهاية آذار 2026 و86,2 مليار دولار في نهاية كانون الأول 2025، مع العلم أنها تتضمن ودائع الـ Fresh.

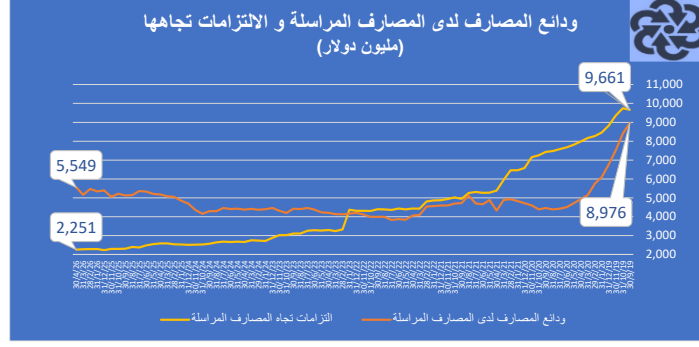
من جهتها، بلغت التسليفات الممنوحة من المصارف للقطاع الخاص بالعملات الأجنبية حوالي 5,07 مليارات دولار في نهاية نيسان 2026، وتوزعت بين حوالي 4,13 مليارات دولار للقطاع الخاص المقيم وحوالي 0,94 مليار دولار للقطاع الخاص غير المقيم، مقابل 5,11 مليارات دولار في نهاية آذار 2026 و5,08 مليارات دولار في نهاية كانون الأول 2025.



وبذلك، تكون نسبة التسليفات بالعملة الأجنبية إلى الودائع بالعملة الأجنبية قد بلغت 6,0% في نهاية نيسان 2026، شأنها في نهاية الشهر الذي سبقه.

• استقرت محفظة المصارف التجارية من سندات الخزينة بالعملة الأجنبية، صافية من المؤنات، على حوالي 2,2 مليار دولار في نهاية نيسان 2026 كما في نهاية آذار 2026، مقابل 2,3 مليار دولار في نهاية كانون الأول 2025.

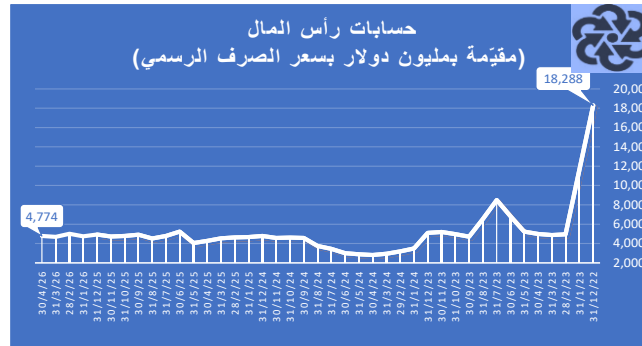
• ارتفعت ودائع المصارف لدى المصارف المراسلة إلى حوالي 5,5 مليارات دولار في نهاية نيسان 2026، مقابل 5,2 مليارات دولار في نهاية الشهر الذي سبقه، في حين بقيت التزامات المصارف تجاه مؤسسات مالية غير مقيمة مستقرة على 2,3 مليار دولار في نهاية نيسان 2026، شأنها في نهاية الشهر الذي سبقه.



- تراجعت ودائع المصارف التجارية بالليرة وبالعملات الأجنبية لدى مصرف لبنان الصافية من الخسائر الائتمانية المتوقعة (ECL) إلى 76,0 مليار دولار في نهاية نيسان 2026، مقابل 76,3 مليار دولار في نهاية آذار 2026 و 77,4 مليار دولار في نهاية كانون الأول 2025.



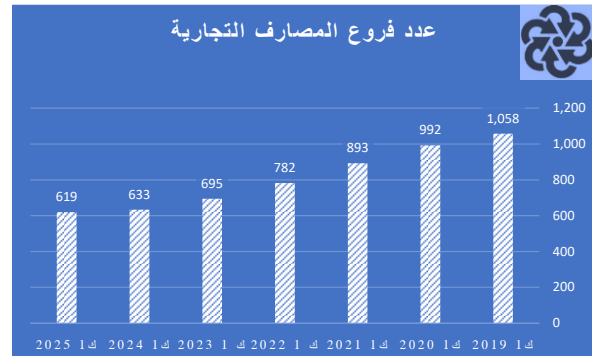
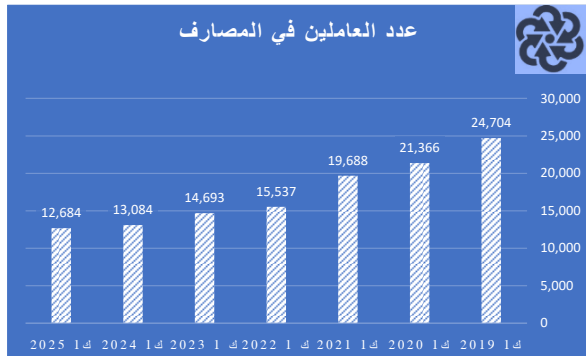
- بلغت حسابات رأس المال حوالي 4,8 مليارات دولار في نهاية نيسان 2026، مقابل 4,7 مليارات دولار في نهاية الشهر الذي سبقه و 4,9 مليارات دولار في نهاية كانون الأول 2025.



• بقيت القيم الثابتة المادية مستقرة على حوالي 2,3 مليار دولار في نهاية نيسان 2026، شأنها في نهاية آذار 2026، مقابل 2,5 مليار دولار في نهاية كانون الأول 2025.

• عدد فروع المصارف التجارية وعدد العاملين في القطاع المصرفي

تراجع عدد فروع المصارف التجارية داخل لبنان إلى 619 فرعاً في نهاية العام 2025 (آخر المعطيات المتوافرة) مقابل 633 فرعاً في نهاية العام 2024 و695 فرعاً في نهاية العام 2023، وبلغ عدد العاملين في القطاع المصرفي بحسب آخر المعطيات المتوافرة 12684 موظفاً في نهاية العام 2025 (وهو رقم قابل للتعديل).



المصدر: مصرف لبنان

معدلات الفوائد

معدلات الفائدة على سندات الخزينة بالليرة اللبنانية

في نهاية نيسان 2026، بقيت الفائدة المثقلة على المحفظة الإجمالية لسندات الخزينة بالليرة اللبنانية شبه مستقرة وبلغت 6,63% مقابل 6,64% في نهاية الشهر الذي سبق (6,70% في نهاية كانون الأول 2025). وفي نهاية نيسان 2026، بلغ متوسط عمر المحفظة 808 أيام (2,22 سنة) مقابل 824 يوماً (2,26 سنة) في نهاية آذار الماضي و858 يوماً (2,36 سنة) في نهاية العام 2025.

معدلات الفائدة على سندات الخزينة بالعملات الأجنبية (Eurobonds)

في نهاية شباط 2020 (آخر المعطيات قبل إعلان الحكومة عن توقفها عن دفع جميع سندات اليوروبندز)، بلغ معدل الفائدة المثقلة على المحفظة الإجمالية لسندات الخزينة بالعملات الأجنبية (Eurobonds) 7,38% وبلغ متوسط عمر المحفظة 7,84 سنوات.

الفوائد المصرفية على الليرة

في نيسان 2026، ارتفع متوسط الفائدة على الودائع بالليرة اللبنانية إلى 3,99% مقابل 3,66% في الشهر الذي سبق (1,93% في نيسان 2025)، فيما انخفض متوسط الفائدة على التسليفات بالليرة إلى 8,43% في نيسان 2026 مقابل 9,80% في الشهر الذي سبق (7,35% في نيسان 2025).
على صعيد معدل فائدة القروض بين المصارف (Interbank rate on call) بالليرة، فقد بلغ 80% بالحدّ الأقصى في نيسان 2026، وبلغ المعدل الشهري المثقل 44,35% مقابل 80,39% في الشهر الذي سبق و39,31% في نيسان 2025.
ويعرض الجدول أدناه تطور الفائدة على الليرة في عدد من الأشهر:

جدول رقم 1- تطوّر الفائدة على الليرة، بالنسبة المئوية (%)

نيسان 2026	آذار 2026	نيسان 2025	
3,99	3,66	1,93	متوسط المعدلات الدائنة على الودائع الجديدة أو المجدّدة
8,43	9,80	7,35	متوسط المعدلات المدينة على التسليفات الجديدة أو المجدّدة
44,35	80,39	39,31	المعدل المثقل للقروض بين المصارف

المصدر: مصرف لبنان

الفوائد المصرفية على الدولار

في نيسان 2026، بقي متوسط الفائدة على الودائع بالدولار لدى المصارف في لبنان شبه مستقرّ وبلغ 0,11% مقابل 0,10% في الشهر الذي سبق (0,04% في نيسان 2025)، فيما انخفض متوسط الفائدة على التسليفات بالدولار إلى 4,13% في نيسان 2026 مقابل 4,78% في الشهر الذي سبق (3,69% في نيسان 2025).
ويعرض الجدول أدناه تطور الفائدة المصرفية على الدولار في لبنان في عدد من الأشهر:

جدول رقم 2- تطوّر الفائدة على الدولار، بالنسبة المئوية (%)

نيسان 2026	آذار 2026	نيسان 2025	
0,11	0,10	0,04	متوسط المعدلات الدائنة على الودائع الجديدة أو المجدّدة
4,13	4,78	3,69	متوسط المعدلات المدينة على التسليفات الجديدة أو المجدّدة

المصدر: مصرف لبنان

موجودات مصرف لبنان بالعملات الأجنبية

في نهاية نيسان 2026، بلغت موجودات مصرف لبنان الخارجية 54,3 مليار دولار مقابل 53,8 مليار دولار في نهاية الشهر الذي سبق و41,4 مليار دولار في نهاية نيسان 2025.

جدول رقم 3- موجودات مصرف لبنان الخارجية
القيمة بملايين الدولارات-نهاية الفترة

نيسان 2026	آذار 2026	ك 1 2025	نيسان 2025	
42708	42121	40375	30222	الذهب
5961	6095	7739	11013	العملات الأجنبية
5595	5564	4280	169	الأوراق المالية الأجنبية
54264	53780	52394	41403	المجموع

المصدر: مصرف لبنان

يُذكر أن المصرف المركزي أدخل منذ كانون الثاني 2024 تعديلاً على احتساب موجوداته الخارجية بحيث باتت تتضمن الذهب والأوراق المالية الأجنبية التي يحتفظ بها، والعملات الأجنبية والودائع لدى المصارف المراسلة والمنظمات الدولية، فيما لا تتضمن موجوداته الخارجية كما أوردتها محفظته من سندات اليوروبندز المُصدرة من قِبَل الدولة اللبنانية، كما لا تشمل القروض الممنوحة بالعملات الأجنبية للمصارف والمؤسسات المالية المقيمة.

الملحق الإحصائي التطورات المصرفية والنقدية

الميزانية المجمعة للمصارف التجارية كما في نهاية الفترة

(بمليارات ل.ل.)					البيان
26 نيسان	أذار 26	ك 25	نيسان 25		
الموجودات					
6805600	6830962	6934779	7113405	الموفورات	
5815	6391	6298	7168	- أوراق نقدية	
6799785	6824570	6928481	7106236	- ودائع لدى مصرف لبنان	
380578	384318	382503	416416	ديون على القطاع الخاص المقيم	
10930	10836	10280	11724	- بالليرات اللبنانية	
369648	373482	372223	404692	- بالعملات الأجنبية	
201468	201296	217270	215723	ديون على القطاع العام	
7378	7403	7357	8446	منها: سندات بالليرة	
192872	192952	208690	205476	سندات بالعملات	
1218	941	1224	1801	ديون مختلفة	
1041101	1009181	992180	926423	موجودات خارجية	
84395	84216	82860	78954	- قروض على غير المقيمين	
496653	462293	482636	463374	- قروض على مصارف غير مقيمة	
252519	248951	249073	222690	- موجودات خارجية أخرى	
74347	83104	51071	64488	نقد وودائع لدى مصارف مركزية غير مقيمة	
133188	130617	126539	96917	محفظة الأوراق المالية للقطاع الخاص غير المقيم	
339710	339133	353195	230158	القيم الثابتة	
228184	230147	261458	268149	محفظة القطاع الخاص من الأوراق المالية	
18069	15626	14723	18410	موجودات غير مصنفة	
9014710	9010663	9156108	9188682	المجموع	
المطلوبات					
5800980	5812951	5887261	6068131	ودائع القطاع الخاص المقيم	
81178	81837	81724	77902	- ودائع بالليرة	
5719802	5731114	5805537	5990229	- ودائع بالعملات الأجنبية	
58931	60480	68188	57246	ودائع القطاع العام	
1906622	1904882	1916235	1896484	ودائع القطاع الخاص غير المقيم	
3619	3567	3248	2829	- بالليرات اللبنانية	
1903003	1901316	1912987	1893655	- بالعملات الأجنبية	
201460	203269	199450	230961	التزامات تجاه المصارف غير المقيمة	
28938	28995	31775	30600	سندات دين	
427257	418731	440538	383232	الأموال الخاصة	
386795	378329	402452	351225	- أموال خاصة أساسية	
40461	40402	38087	32007	- أموال خاصة مساندة	
590522	581355	612662	522027	مطلوبات غير مصنفة	
9014710	9010663	9156108	9188682	المجموع	

المصدر: مصرف لبنان

*ابتداءً من كانون الثاني 2024، أصبح احتساب مكونات الميزانية المحررة بالدولار الأميركي على أساس سعر صرف 89500 ليرة للدولار الواحد.

وضعية مصرف لبنان
كما في نهاية الفترة

(بمليارات ل.ل.)

البيان	نيسان 25	ك 25	آذار 26	نيسان 26
الموجودات				
الموجودات الخارجية :	3690448	4306173	4315355	4355884
- ذهب	2704826	3613517	3769848	3822384
(مقيم بملايين د.أ)	(30222)	(40374)	(42121)	(42708)
- عملات أجنبية*	985622	692656	545507	533500
(مقيمة بملايين د.أ)	(11013)	(7739)	(6095)	(5961)
ديون على القطاع الخاص	327	324	312	330
سلفات للمصارف التجارية	40644	38749	38711	38477
سلفات لمصارف متخصصة ومؤسسات مالية	1000	959	940	937
سلفات للقطاع العام	1486716	1486943	1487026	1486716
فروقات القطع	2442038	1435989	1226868	1174048
محفظة الأوراق المالية	558873	959226	1072157	1074041
القيم الثابتة	643	717	686	694
عمليات السوق المفتوحة المؤجلة	155382	170558	177139	178641
أصول من عمليات تبادل ادوات مالية				
موجودات غير مصنفة	24714	6901	14256	15889
المجموع	8400786	8406538	8333450	8325658
المطلوبات				
النقد المتداول خارج مصرف لبنان	79927	71525	66241	62301
ودائع المصارف التجارية	7389980	7210517	7077827	7060642
ودائع المصارف المتخصصة والمؤسسات المالية	62720	67725	67125	67518
ودائع القطاع الخاص	4689	4270	4321	4865
التزامات تجاه القطاع العام	612326	772183	824778	834550
التزامات خارجية	165087	165210	164776	164930
(مقيمة بملايين د.أ)	(1845)	(1846)	(1841)	(1843)
الأموال الخاصة	62219	103484	103444	103444
مطلوبات غير مصنفة	23839	11624	24937	27408
المجموع	8400786	8406538	8333450	8325658

المصدر : مصرف لبنان

*ابتداءً من كانون الثاني 2024، أصبح احتساب مكونات الميزانية المحررة بالدولار الأمريكي على أساس سعر صرف 89500 ليرة للدولار الواحد. بناءً على توصية صندوق النقد الدولي للتوافق مع المعايير الدولية، وبموجب قرار المجلس المركزي لمصرف لبنان رقم 2024/20/37 بتاريخ 2024/9/13، واعتباراً من كانون الثاني 2024، تمت إعادة تصنيف الموجودات بالعملات الأجنبية وفقاً لمفهوم الإقامة. استناداً الى قرار المجلس المركزي رقم 24/12/1 بتاريخ 2024/05/28، قام مصرف لبنان بإلغاء الهندسات المالية التي تمت مع المصارف ابتداءً من العام 2017، حيث تم إطفاء جميع القروض مقابل ودائع المصارف بالليرة اللبنانية.

تطور الكتلة النقدية وشبه النقدية كما في نهاية الفترة

(بمليارات ل.ل.)				البيان
نيسان 26	آذار 26	ك 25	نيسان 25	
99130	104757	111444	116868	الكتلة النقدية M1
55906	59397	64711	72468	- النقد في التداول
43225	45360	46733	44401	- ودائع تحت الطلب بالليرة
5797110	5808040	5881575	6065392	الكتلة شبه النقدية
40455	39970	38585	38239	- ودائع أخرى بالليرة
5756655	5768070	5842990	6027153	- ودائع بالعملة الأجنبية
28938	28995	29658	30598	سندات دين
				النقد وشبه النقد
139585	144726	150030	155107	- بالليرات اللبنانية M2
5925178	5941791	6022677	6212859	- بالليرات والعملة M3
5929386	5946034	6027387	6220757	- اجمالي الوفورات النقدية M4=M3+سندات الجمهور
عناصر التغطية :				
3598078	3524766	3375645	2327864	ديون صافية على الخارج
3822384	3769848	3613517	2704826	- الموجودات بالذهب
(224306)	(245081)	(237872)	(376962)	- الموجودات بالعملة الأجنبية
2419987	2482178	2753962	3936710	وضعية القطاع العام المدينة
1245939	1255310	1317972	1494672	- ديون صافية على القطاع العام
1174048	1226868	1435989	2442038	- فروقات القطع
510825	515335	512861	505233	ديون على القطاع الخاص
11663	11414	11035	14008	- بالليرات اللبنانية
499163	503921	501826	491225	- بالعملة الأجنبية
(603713)	(580488)	(619791)	(556948)	مطلوبات أخرى من الجهاز المصرفي (صافية)
5925178	5941791	6022677	6212859	المجموع

المصدر: مصرف لبنان

*ابتداءً من كانون الثاني 2024، أصبح احتساب مكونات الميزانية المحررة بالدولار الأميركي على أساس سعر صرف 89500 ليرة للدولار الواحد.

متوسطات أسعار صرف بعض العملات الأجنبية في سوق بيروت
نيسان 2026

العملة	الأدنى	الأعلى	الوسطي	الاقفال
الدولار الأميركي	89500.00	89500.00	89500.00	89500.00
الفرنك السويسري	111944.97	114714.18	113791.40	113607.51
الجنيه الاسترليني	118166.85	121362.00	120534.91	120851.85
الين الياباني	560.15	565.35	562.08	561.90
الدولار الكندي	64300.60	65760.47	65165.31	65500.59
الدولار الاسترالي	61540.20	64305.75	63604.49	63947.75
اليورو	103175.60	105520.50	104778.70	104652.35

المصدر: مصرف لبنان

أسعار صرف العملات الدولية الرئيسية والذهب إزاء الدولار الأميركي

العملة	آذار 26				نيسان 26			
	الأدنى	الأعلى	الوسطي	الاقفال	الأدنى	الأعلى	الوسطي	الاقفال
الجنيه الاسترليني	1.32	1.35	1.33	1.32	1.32	1.36	1.35	1.35
الين الياباني	157.00	159.87	158.67	159.66	158.31	159.78	159.20	159.28
الفرنك السويسري	0.77	0.80	0.79	0.80	0.78	0.80	0.79	0.79
اليورو	1.15	1.17	1.16	1.15	1.15	1.18	1.17	1.17
أونصة الذهب	4376.91	5332.50	4868.92	4668.88	4543.82	4841.42	4719.27	4621.92

