


القسم الرابع
جداول إحصائية



جدول رقم

01

مؤشرات إقتصادية رئيسية

2019	2018	2017	2016	2015	
77500	82854	80110	77192	75284	الناتج المحلي الإجمالي بالأسعار الجارية (مليار ل.)
(6.5)	(1.9)	0.9	1.5	0.2	معدل النمو الحقيقي للناتج المحلي الإجمالي (%)
-	5.7	2.5	0.8	3.5	المخفّض الضمني لأسعار الناتج المحلي الإجمالي GDP deflator (%)
292.6	307.7	305.9	289.2	278.6	متوسط المؤشر الإقتصادي العام (متوسط 1993=100) *
(4.9)	0.6	5.8	3.8	-	التغيرات بالنسبة للسنة السابقة (%)
15508	17028	16739	16142	15642	عجز الميزان التجاري (تراكمي- مليون د.أ.)
(5851)	(4823)	(156)	1238	(3354)	تغيرات في الموجودات الخارجية الصافية (تراكمي- مليون د.أ.) منها:
(3905)	(2289)	1609	3866	(473)	مصرف لبنان
(1946)	(2534)	(1765)	(2628)	(2881)	القطاع المالي

المصادر: إدارة الإحصاء المركزي - مصرف لبنان- المركز الآلي الجمركي.

الناتج المحلي الإجمالي ومعدل النمو الحقيقي للعام ٢٠١٩ تقديرات السلطات الرسمية.
* المؤشر الإقتصادي العام Coincident Indicator الصادر عن مصرف لبنان.
() تعني أرقاماً سلبية.

جدول رقم

02

الوضع النقدي*
(نهاية الفترة ، بمليارات الليرات)

2019	2018	2017	البيان
9818	5008	4886	أوراق نقدية متداولة
6802	6653	5738	ودائع تحت الطلب بالليرة
16620	11661	10624	(م) = السيولة الجاهزة بالليرة
46864	65167	68542	ودائع اللدخار بالليرة
63484	76828	79166	(م) = (م) + ودائع اللدخار بالليرة
138910	135892	129477	ودائع بالعملات الأجنبية
437	273	322	سندات دين بالعملات الأجنبية (Bonds)
202831	212993	208965	(م) = (م) + ودائع بالعملات الأجنبية + سندات دين بالعملات الأجنبية
عناصر التغطية :			
37823	43308	51043	ديون صافية على الخارج
84150	82439	76231	ديون صافية على القطاع العام
(12835)	(9464)	(9726)	فروقات قطع
70814	83099	86023	ديون على القطاع الخاص
22879	13610	5394	مطلوبات أخرى من الجهاز المصرفي (صافية)
202831	212993	208965	المجموع

المصدر : مصرف لبنان

() تعني أرقاماً سلبية.
* ابتداءً من شهر كانون الثاني ٢٠١٧، يرتكز احتساب المجلد النقدي والمقابل له على الميزانية المجمعّة لمؤسسات الإيداع.

جدول رقم 04 تطور الدين العام (نهاية الفترة)

القيمة (مليار ليرة)				
2019	2018	2017	2016	2015
138150	128347	119892	112910	106031
7.6	7.1	6.2	6.5	-
1- الدين العام الاجمالي				
التغيرات بالنسبة لنهاية السنة السابقة(%)				
87279	77852	74077	70528	65195
12.1	5.1	5.0	8.2	-
2- الدين بالليرة اللبنانية				
التغيرات بالنسبة لنهاية السنة السابقة(%)				
50717	39006	35580	30150	23907
30.0	9.6	18.0	26.1	-
أ- مصرف لبنان				
التغيرات بالنسبة لنهاية السنة السابقة(%)				
25316	27402	27756	29581	30279
(7.6)	(1.3)	(6.2)	(2.3)	-
ب- المصارف				
التغيرات بالنسبة لنهاية السنة السابقة(%)				
11246	11444	10741	10797	11009
(1.7)	6.5	(0.5)	(1.9)	-
ج- القطاع غير المصرفي				
التغيرات بالنسبة لنهاية السنة السابقة(%)				
50871	50495	45815	42382	40836
0.7	10.2	8.1	3.8	-
3- الدين بالعملة الأجنبية				
التغيرات بالنسبة لنهاية السنة السابقة(%)				
15677	14186	15659	14586	13555
10.5	(9.4)	7.4	7.6	-
4- ودائع القطاع العام لدى الجهاز المصرفي				
التغيرات بالنسبة لنهاية السنة السابقة(%)				

الحصة من المجموع (%)				
2019	2018	2017	2016	2015
100.0	100.0	100.0	100.0	100.0
1- الدين العام الاجمالي				
2- الدين بالليرة اللبنانية				
أ- مصرف لبنان				
ب- المصارف				
ج- القطاع غير المصرفي				
3- الدين بالعملة الأجنبية				

المصدر : مصرف لبنان
() تعني أرقاماً سلبية.

جدول رقم 03 المالية العامة (بمليارات الليرات)

المقبوضات والمدفوعات الإجمالية الفعلية

2019	2018	2017	2016	2015
16680	17405	17524	14959	14435
15890	16189	16247	13989	13635
12535	12766	12381	10597	10330
75.1	73.3	70.7	70.8	71.6
790	1216	1277	970	800
المقبوضات الإجمالية				
إيرادات الموازنة				
منها: الضريبية				
النسبة من المقبوضات الإجمالية (%)				
مقبوضات الخزينة				
المدفوعات الإجمالية				
نفقات الموازنة				
منها: رواتب وأجور وتقديمات وتعويضات				
النسبة من المدفوعات الإجمالية (%)				
خدمة الدين العام				
النسبة من المدفوعات الإجمالية (%)				
نفقات أخرى				
النسبة من المدفوعات الإجمالية (%)				
مدفوعات الخزينة				
8799	9416	5662	7453	5958
-433	-958	2152	31	1092
العجز العام				
الرصيد الأولي: الفائض (+)؛ العجز (-)				
نسب مئوية				
34.53	35.11	24.42	33.25	29.22
العجز العام/المدفوعات الإجمالية				
11.35	11.36	7.03	9.65	7.91
العجز العام/الناتج المحلي الإجمالي				
21.52	21.01	21.77	19.37	19.16
المقبوضات الإجمالية/الناتج المحلي الإجمالي				
32.88	32.37	28.81	29.01	27.07
المدفوعات الإجمالية/الناتج المحلي الإجمالي				
10.79	10.02	9.71	9.69	9.36
خدمة الدين/الناتج المحلي الإجمالي				
22.08	22.16	19.10	19.33	17.71
المدفوعات ناقص خدمة الدين/الناتج المحلي الإجمالي				
50.16	48.59	44.59	50.03	48.84
خدمة الدين العام/المقبوضات الإجمالية				

المصدر: وزارة المالية.

جدول رقم 05 التطور السنوي لمحفظة سندات الخزينة اللبنانية بالليرة (نهاية الفترة)

متوسط الأجل المتقل * أيام	متوسط الفائدة المتقل * (%)	إجمالي المحفظة (مليار ليرة)	القيمة (مليار ليرة)				القيمة (مليار ليرة)							
			180 شهراً	144 شهراً	120 شهراً	96 شهراً	84 شهراً	60 شهراً	36 شهراً	24 شهراً	12 شهراً	6 أشهر	3 أشهر	
1222	6.94	64112		3373	8005	1982	12100	13074	19952	4258	821	475	72	2015
1269	6.92	69347	215	3076	11389	1833	14680	15463	14382	5209	2393	441	266	2016
1420	6.65	72812	215	3076	15768	1833	13495	16652	11267	7377	2073	926	130	2017
1628	6.11	76575	1417	3076	21138	1832	11311	17778	10308	6966	2195	323	231	2018
1772	6.44	85700	1417	3076	30312	1832	15555	20086	9086	3299	939	72	26	2019

مصدر المعلومات الأوتلية : مصرف لبنان
* جرى التثقيف على أساس حصة كل فئة من مجموع المحفظة.

جدول رقم 07 متوسط معدلات الفوائد في المصارف التجارية (%)

معدل الليبور 3 أشهر على الدولار الأميركي	متوسط الفائدة المثقلة على القروض بين المصارف بالليرة	معدلات الفائدة على الدولار		معدلات الفائدة على الليرة		
		الدائنة	المدينة	الدائنة	المدينة	
0.98	3.00	3.52	7.35	5.56	8.23	لك1 2016
1.60	35.93	3.89	7.67	6.41	8.09	لك1 2017
1.73	4.00	3.91	7.74	6.53	8.56	لك2 2018
1.88	4.20	3.96	7.90	6.51	8.67	شباط 2018
2.17	4.30	4.04	7.89	6.64	8.95	آذار 2018
2.35	4.35	4.10	7.82	6.64	8.99	نيسان 2018
2.34	5.00	4.11	7.87	6.71	8.65	أيار 2018
2.33	5.00	4.09	7.93	6.72	8.82	حزيران 2018
2.34	5.00	4.14	7.96	6.94	8.66	تموز 2018
2.32	6.27	4.20	8.12	7.03	8.81	آب 2018
2.35	5.04	4.36	8.11	7.39	9.31	أيلول 2018
2.46	14.57	4.63	8.30	7.74	9.60	لك1 2018
2.65	17.07	4.90	8.57	7.97	10.15	لك2 2018
2.79	40.11	5.15	8.57	8.30	9.97	لك1 2018
2.77	29.75	5.58	8.89	8.93	10.41	لك2 2019
2.68	17.50	5.62	8.91	9.16	10.55	شباط 2019
2.61	4.89	5.69	9.31	8.75	10.58	آذار 2019
2.59	5.24	5.68	9.34	8.60	10.74	نيسان 2019
2.53	18.72	5.79	9.54	8.72	10.75	أيار 2019
2.40	9.29	5.84	9.49	8.80	10.94	حزيران 2019
2.29	10.53	6.01	9.90	8.81	11.13	تموز 2019
2.17	17.70	6.20	10.03	8.95	11.24	آب 2019
2.13	19.59	6.57	10.26	9.13	10.92	أيلول 2019
1.98	62.03	6.61	10.05	9.03	11.19	لك1 2019
1.91	73.51	6.31	10.64	9.40	9.69	لك2 2019
1.91	23.64	4.62	10.84	7.36	9.09	لك1 2019

المصدر: مصرف لبنان، شركة لبنان المالية

جدول رقم 06 تطوّر أسعار صرف بعض العملات الأجنبية والعربية إزاء الليرة اللبنانية

السعر في نهاية الفترة بالليرات اللبنانية	2019	2018	2017	2016	2015
الدولار الأميركي	1507.5	1507.5	1507.5	1507.5	1507.5
الليرة الاسترلينية	1977.99	1905.78	2035.58	1856.03	2232.46
الفرنك السويسري	1551.09	1529.68	1545.04	1485.81	1520.88
اليورو	1686.89	1724.73	1806.59	1596.29	1646.64
الين الياباني	13.81	13.66	13.39	12.90	12.51
الليرة السورية	3.45	2.93	2.93	2.93	6.81
الريال السعودي	401.86	401.86	401.99	401.91	401.58
الدينار الكويتي	4971.97	4962.15	4995.03	4934.53	4967.05

المصدر: مصرف لبنان.

جدول رقم
08الميزانية المجمعّة للمصارف التجارية
(نهاية الفترة- مليار ل.ل.)

البيان	2016	2017	2018	**2019
الموجودات				
الموفورات	135305	156667	197138	178208
أوراق نقدية	693	774	850	741
ودائع لدى مصرف لبنان	134612	155893	196288	177468
ديون على القطاع الخاص المقيم (بما فيه القطاع المالي)	76369	80824	78796	66627
بالليرات اللبنانية	23595	26400	24850	20883
بالعملات الأجنبية	52774	54424	53946	45744
ديون على القطاع العام	52345	48163	50651	43240
منها: سندات بالليرة	28936	26556	26198	22071
سندات بالعملات	23191	21373	24178	20827
ديون مختلفة	218	234	275	343
موجودات خارجية	34824	35579	37991	26535
ديون على القطاع الخاص غير المقيم	9039	9152	10728	8400
ديون على مصارف غير مقيمة	16354	17035	18074	10202
موجودات خارجية أخرى *	9431	9392	9188	7933
القيم الثابتة	6404	7131	7636	7925
محفظة القطاع الخاص من الأوراق المالية	2027	2355	2671	2413
موجودات غير مصنفة	726	713	1214	1850
المجموع	307999	331433	376097	326797
المطلوبات				
ودائع القطاع الخاص المقيم (بما فيه القطاع المالي)	193765	201263	205859	190566
ودائع بالليرة	76904	73100	70696	52687
ودائع بالعملات الأجنبية	116861	128164	135163	137879
ودائع القطاع العام	5956	6484	6445	7379
ودائع القطاع الخاص غير المقيم	51196	52998	56870	48920
بالليرات اللبنانية	6827	6440	6501	4733
بالعملات الأجنبية	44369	46558	50369	44187
التزامات تجاه القطاع المالي غير المقيم	9467	11278	13961	13310
سندات دين	408	416	324	617
الأموال الخاصة	27497	28831	30383	31240
أموال خاصة أساسية	25660	26955	28235	29278
أموال خاصة مساندة	1838	1876	2148	1962
مطلوبات غير مصنفة	19708	30163	62256	34766
المجموع	307999	331433	376097	326797

المصدر : مصرف لبنان.

* تشمل النقد والودائع لدى مصارف مركزية غير مقيمة، ومحفظة الموجودات المالية لغير المقيمين وموجودات خارجية أخرى.

** ابتداءً من كانون الأول ٢٠١٩، ووفقاً لمبدأ المقاصة (offsetting) الوارد في المعيار المحاسبي الدولي IAS 32 «الأدوات المالية: العرض» والإفصاح عن المقاصة بين الأصول المالية والخصوم المالية في المعيار الدولي للتقارير المالية IFRS 7، تم إجراء مقاصة بين التسهيلات التي حصلت عليها المصارف من مصرف لبنان بالليرة اللبنانية والودائع المقابلة المنشأة بالتلازم لدى المركزي بالليرة اللبنانية والتي تحمل تاريخ الإستحقاق ذاته. وبالتالي، لا بد من الإشارة إلى أنّ بعض بنود الميزانية المجمعّة للمصارف التجارية: ١- إجمالي الموجودات/المطلوبات، ٢- ودائع المصارف لدى مصرف لبنان، و٣- المطلوبات غير المصنّفة، باتت تُنشر على هذا الأساس ولم يعد ممكناً مقارنة تطورها على نحو دقيق في انتظار معطيات تمكّنتنا من إجراء هذا الأمر.

جدول رقم
09

تطور الميزانية المجمعّة للمصارف التجارية وأبرز بنودها (نهاية الفترة- مليار ل.ل.)

البيان	2016	2017	2018	**2019
إجمالي ودائع القطاع الخاص المقيم (بما فيه القطاع المالي) وغير المقيم	244961	254261	262729	239486
التغيرات بالنسبة لنهاية السنة السابقة (%)	-	3.8	3.3	(8.8)
إجمالي التسليفات للقطاع الخاص المقيم (بما فيه القطاع المالي) وغير المقيم	85408	89976	89524	75027
التغيرات بالنسبة لنهاية السنة السابقة (%)	-	5.3	(0.5)	(16.2)
ديون على القطاع العام	52345	48163	50651	43240
التغيرات بالنسبة لنهاية السنة السابقة (%)	-	(8.0)	5.2	(14.6)
ديون على مصارف غير مقيمة	16354	17035	18074	10202
التغيرات بالنسبة لنهاية السنة السابقة (%)	-	4.2	6.1	(43.6)
ودائع المصارف لدى مصرف لبنان	134612	155893	196288	177468
التغيرات بالنسبة لنهاية السنة السابقة (%)	-	15.8	25.9	
الأموال الخاصة	27497	28831	30383	31240
التغيرات بالنسبة لنهاية السنة السابقة (%)	-	4.9	5.4	2.8
إجمالي الميزانية المجمعّة للمصارف التجارية	307999	331433	376097	326797
التغيرات بالنسبة لنهاية السنة السابقة (%)	-	7.6	13.5	

المصدر : مصرف لبنان.
() تعني أرقاماً سلبية.

* ابتداءً من كانون الأول ٢٠١٩، ووفقاً لمبدأ المقاصة (offsetting) الوارد في المعيار المحاسبي الدولي IAS 32 «الأدوات المالية: العرض» والإفصاح عن المقاصة بين الأصول المالية والخصوم المالية في المعيار الدولي للتقارير المالية IFRS 7، تم إجراء مقاصة بين التسهيلات التي حصلت عليها المصارف من مصرف لبنان بالليرة اللبنانية والودائع المقابلة المنشأة بالتلازم لدى المركزي بالليرة اللبنانية والتي تحمل تاريخ الإستحقاق ذاته. وبالتالي، لا بد من الإشارة إلى أنّ بعض بنود الميزانية المجمعّة للمصارف التجارية: ١- إجمالي الموجودات/المطلوبات، ٢- ودائع المصارف لدى مصرف لبنان، و٣- المطلوبات غير المصنّفة، باتت تُنشر على هذا الأساس ولم يعد ممكناً مقارنة تطورها على نحو دقيق في انتظار معطيات تمكّنتنا من إجراء هذا الأمر.

حسابات الأرباح والخسائر المجمعة للمصارف العاملة في لبنان

جدول رقم
11

التغير السنوي (%)		القيمة بمليارات الليرات اللبنانية			
2018-2017	2017-2016	2018	2017	2016	
24.8	13.0	22554	18067	15990	1 فوائد مقبوضة
26.6	13.5	15609	12331	10866	2 فوائد مدفوعة
21.1	11.9	6945	5736	5124	3 هامش الفائدة (2-1)
					4 صافي المؤونات على القروض المشكوك بتحصيلها
(70.6)	263.0	280	951	262	5 الناتج المصرفي الصافي (4-3)
39.3	(1.6)	6665	4785	4862	6 صافي العمولات والإيرادات الأخرى (استثمارية وغير استثمارية)
(37.9)	(15.1)	1874	3019	3555	7 الناتج المالي الصافي (6+5)
9.4	(7.3)	8539	7804	8417	8 أعباء المستخدمين
3.8	0.5	2291	2207	2196	9 أعباء الاستثمار العامة الأخرى
(3.0)	(34.1)	1464	1509	2290	10 استهلاكات وصافي مؤونات/ أرباح على أصول مادية وغير مادية
(30.4)	37.0	250	359	262	11 النتيجة العادية قبل الضريبة (10-9-8-7)
21.6	1.6	4534	3729	3669	12 صافي النتائج الإستثنائية
-	-	51	365	(29)	13 النتيجة قبل الضريبة (12 +11)
12.0	12.5	4585	4094	3640	14 ضريبة على الأرباح
95.0	(19.6)	1217	624	776	15 الربح الصافي بعد الضريبة (14-13)
(2.9)	21.2	3368	3470	2864	

المصدر: مصرف لبنان.
() تعني أرقاماً سلبية.

توزع أعباء وإيرادات المصارف العاملة في لبنان

جدول رقم
10

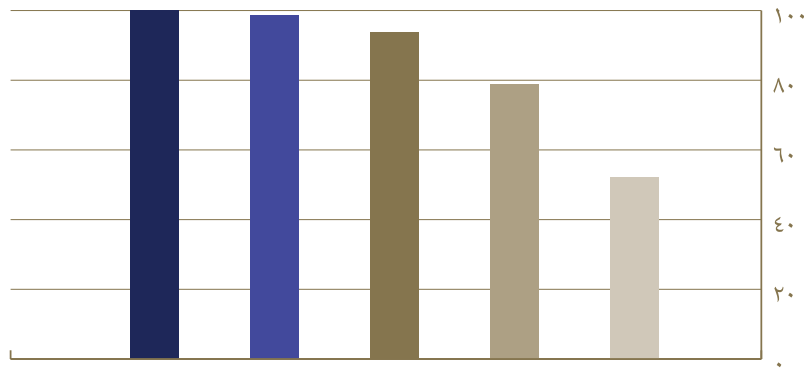
النسبة من المجموع (%)			القيمة بمليارات الليرات اللبنانية			
2018	2017	2016	2018	2017	2016	
73.9	68.6	65.3	15609	12331	10866	الفئات
1.3	5.3	1.6	280	951	262	فوائد مدفوعة
10.9	12.3	13.2	2291	2207	2196	صافي المؤونات
6.9	8.4	13.8	1464	1509	2290	أعباء المستخدمين
						أعباء الاستثمار العامة
						استهلاكات وصافي مؤونات/ أرباح على أصول مادية وغير مادية
1.2	2.0	1.6	250	359	262	ضريبة على الأرباح
5.8	3.5	4.7	1217	624	776	المجموع
100.0	100.0	100.0	21111	17981	16652	
						الإيرادات
92.1	84.2	81.9	22554	18067	15990	فوائد مقبوضة
7.7	14.1	18.2	1874	3019	3555	عمولات صافية مقبوضة وإيرادات الاستثمار
0.2	1.7	(0.1)	51	365	(29)	المصرفي والإيرادات التشغيلية الأخرى
100.0	100.0	100.0	24479	21451	19516	صافي النتائج الإستثنائية
			3368	3470	2864	المجموع
						الأرباح الصافية

المصدر: مصرف لبنان.
() تعني أرقاماً سلبية.

جدول رقم 13 التركز المصرفي كما في نهاية العام ٢٠١٨ (بالنسب المئوية)

التسليفات	الودائع	إجمالي الموجودات	
45.5	51.9	52.0	المجموعات المصرفية الخمسة الأولى
73.1	79.5	78.9	المجموعات المصرفية العشرة الأولى
91.9	95.3	93.7	المجموعات المصرفية العشرون الأولى
98.2	99.4	98.6	المجموعات المصرفية الثلاثون الأولى
100.0	100.0	100.0	مجموع المصارف

التركز المصرفي حسب إجمالي الموجودات



■ المجموعات المصرفية الخمسة الأولى
■ المجموعات المصرفية العشرة الأولى
■ المجموعات المصرفية العشرون الأولى
■ المجموعات المصرفية الثلاثون الأولى
■ مجموع المصارف

جدول رقم 12 تطور الودائع والتسليفات المصرفية (نهاية الفترة)

2019	2018	2017	2016	
بالليرات اللبنانية (مليار ليرة)				
57420	77197	79540	83731	ودائع القطاع الخاص المقيم (بما فيه القطاع المالي) وغير المقيم
(25.6)	(2.9)	(5.0)	-	التغيرات بالنسبة لنهاية السنة السابقة (%)
23476	27561	28220	24434	تسليفات للقطاع الخاص المقيم (بما فيه القطاع المالي) وغير المقيم
(14.8)	(2.3)	15.5	-	التغيرات بالنسبة لنهاية السنة السابقة (%)
40.9	35.7	35.5	29.2	التسليفات على الودائع %
بالعملات الأجنبية (مليون دولار أميركي)				
120773	123073	115902	106952	ودائع القطاع الخاص المقيم (بما فيه القطاع المالي) وغير المقيم
(1.9)	6.2	8.4	-	التغيرات بالنسبة لنهاية السنة السابقة (%)
34196	41103	40967	40447	تسليفات للقطاع الخاص المقيم (بما فيه القطاع المالي) وغير المقيم
(16.8)	0.3	1.3	-	التغيرات بالنسبة لنهاية السنة السابقة (%)
28.3	33.4	35.3	37.8	التسليفات على الودائع %

المصدر: مصرف لبنان.
() تعني أرقاماً سلبية.

جدول رقم

14

التوزع الجغرافي للودائع المصرفية (نهاية الفترة بالنسبة المئوية)

المناطق	حسب المنطقة		حسب المواعين	
	كانون الأول 2018	كانون الأول 2019	كانون الأول 2018	كانون الأول 2019
بيروت وضواحيها	67.64	66.06	47.08	47.58
جبل لبنان	14.62	15.24	18.69	18.83
البقاع	4.79	5.03	8.97	8.75
لبنان الجنوبي	6.96	7.31	12.92	12.39
لبنان الشمالي	5.99	6.37	12.34	12.45
المجموع	100.00	100.00	100.00	100.00

المصدر: مصرف لبنان.

جدول رقم

15

توزع عدد المستفيدين من التسليفات حسب شرائحها (نهاية الفترة بالنسبة المئوية)

العدد	كانون الأول 2018		أيلول 2019	
	النسبة (%)	العدد	النسبة (%)	العدد
دون 5 ملايين ليرة	15.35	96227	17.62	107461
بين 5 و25 مليون ليرة	47.39	297051	47.16	287627
بين 25 و100 مليون ليرة	20.62	129248	18.99	115813
بين 100 و500 مليون ليرة	14.10	88400	13.79	84104
بين 500 و1000 مليون ليرة	1.20	7524	1.14	6957
بين 1000 و5000 مليون ليرة	0.93	5803	0.89	5450
بين 5000 و10000 مليون ليرة	0.18	1143	0.18	1071
فوق 10000 مليون ليرة	0.23	1443	0.23	1386
المجموع العام	100.00	626839	100.00	609869

المصدر: مصرف لبنان.

التوزع الجغرافي للتسليفات المصرفية (نهاية الفترة بالنسبة المئوية)

المناطق	حسب المنطقة		حسب المواعين	
	كانون الأول 2018	كانون الأول 2019	كانون الأول 2018	كانون الأول 2019
بيروت وضواحيها	74.73	73.93	52.22	52.85
جبل لبنان	13.11	13.56	18.44	18.39
البقاع	3.22	3.34	7.52	7.31
لبنان الجنوبي	4.48	4.51	10.34	10.14
لبنان الشمالي	4.46	4.65	11.48	11.31
المجموع	100.00	100.00	100.00	100.00

المصدر: مصرف لبنان.

توزع قيم التسليفات حسب شرائحها (نهاية الفترة - مليار ليرة، وبالنسبة المئوية)

القيمة	كانون الأول 2018		أيلول 2019	
	النسبة (%)	القيمة	النسبة (%)	القيمة
دون 5 ملايين ليرة	0.20	207	0.23	230
بين 5 و25 مليون ليرة	3.53	3698	3.56	3510
بين 25 و100 مليون ليرة	5.88	6167	5.71	5632
بين 100 و500 مليون ليرة	16.60	17398	16.65	16416
بين 500 و1000 مليون ليرة	4.91	5145	4.82	4754
بين 1000 و5000 مليون ليرة	11.86	12428	11.74	11579
بين 5000 و10000 مليون ليرة	7.61	7979	7.57	7466
فوق 10000 مليون ليرة	49.41	51794	49.71	49019
المجموع العام	100.00	104816	100.00	98606

المصدر: مصرف لبنان.

جدول رقم 17

الشبكات المتقاصّة بالليرة اللبنانية (العدد بالآلاف والقيمة بمليارات الليرات)

العدد				
2019	2018	2017	2016	2015
4636	4699	4591	4286	4117

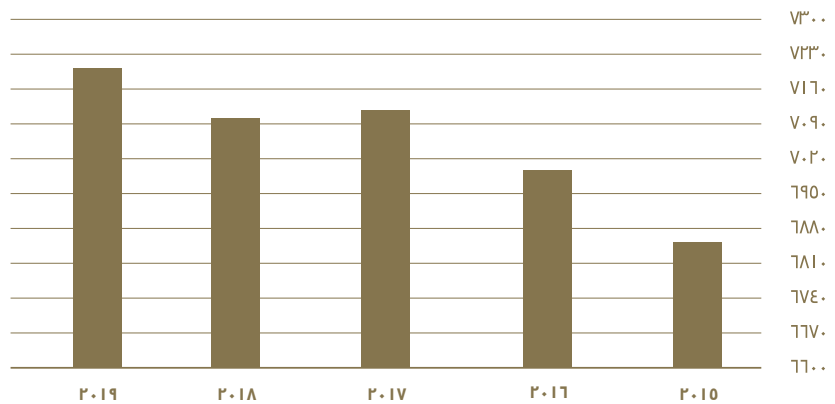
المجموع

القيمة				
2019	2018	2017	2016	2015
33385	33366	32674	29985	28210

المجموع

المصدر: مصرف لبنان.

متوسط قيغة الشك المحرر بالليرة اللبنانية (ألف ل.ل.)



جدول رقم 16

توزّع تسليفات القطاع المالي على القطاعات الاقتصادية في نهاية الفترة ٢٠١٥ - ٢٠١٩

القيمة مليار ليرة				
2019	2018	2017	2016	2015
1136	1190	1184	1146	1064
9672	11498	10304	9517	9398
14898	16813	17267	17414	16335
29622	35704	34110	31346	30991
3725	4681	5452	5169	5458
2584	3054	2846	2527	2468
28142	31876	32332	29662	27060
89779	104816	103495	96781	92773

المجموع

المصدر: مصرف لبنان.

النسبة من المجموع (%)				
2019	2018	2017	2016	2015
1.27	1.14	1.14	1.18	1.15
10.77	10.97	9.96	9.83	10.13
16.59	16.04	16.68	17.99	17.61
32.99	34.06	32.96	32.39	33.41
4.15	4.47	5.27	5.34	5.88
2.88	2.91	2.75	2.61	2.66
31.35	30.41	31.24	30.65	29.17
100.00	100.00	100.00	100.00	100.00

المجموع

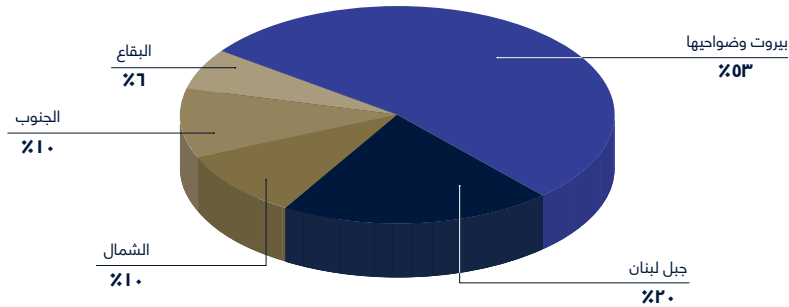
المصدر: مصرف لبنان.

جدول رقم 19 | التوزع الجغرافي لفروع المصارف العاملة في لبنان

2019	2018	2017	2016	2015	
63	65	65	67	69	عدد المصارف
47	49	49	50	53	تجارية
16	16	16	17	16	أعمال
1058	1080	1065	1056	1039	عدد فروع المصارف التجارية العاملة
562	568	565	567	558	بيروت وضواحيها
211	211	207	203	199	جبل لبنان
109	111	108	103	102	الشمال
109	118	116	115	112	الجنوب
67	72	69	68	68	البقاع

المصدر: مصرف لبنان.

التوزع الجغرافي لفروع المصارف التجارية ٢٠١٩



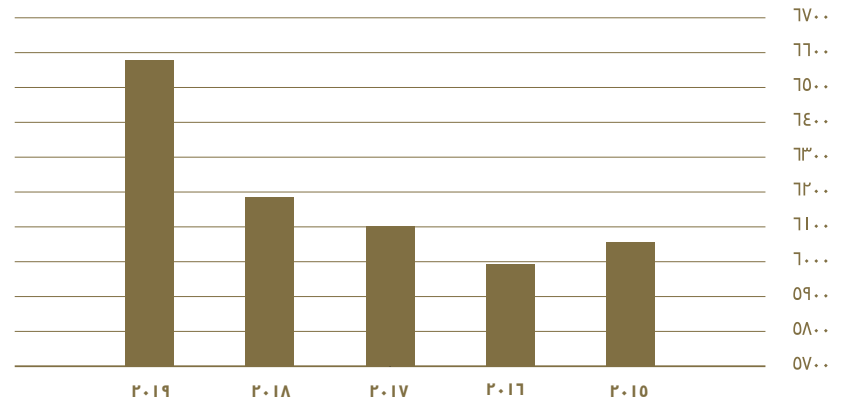
جدول رقم 18 | الشيكات المتقاصة بالعملة الأجنبية (العدد بالآلاف ، القيمة بملايين الدولارات)

العدد					
2019	2018	2017	2016	2015	
5294	7183	7634	8033	8394	المجموع

القيمة					
2019	2018	2017	2016	2015	
34825	44429	46578	48144	50831	المجموع

المصدر: مصرف لبنان.

متوسط قيقة الشك المحرر بالعملة الأجنبية (د-أ)



جدول رقم 21 | توزيع العاملين في المصارف (الحصة من المجموع، بالنسب المئوية) ٢٠١٩ - ٢٠١٥

2019	2018	2017	2016	2015
التوزيع حسب الجنس				
51.7	51.9	52.2	52.6	53.0
48.3	48.1	47.8	47.4	47.0
التوزيع حسب العمر				
4.0	6.8	8.3	8.1	8.5
54.4	53.0	52.1	51.2	49.9
35.5	34.4	34.1	35.1	36.2
6.1	5.7	5.5	5.6	5.5
التوزيع حسب الوضع العائلي				
34.3	36.5	37.7	38.4	40.0
65.7	63.5	62.3	61.6	60.0
التوزيع حسب التحصيل العلمي				
7.6	7.9	8.5	9.2	9.6
11.3	12.2	12.7	13.3	14.4
81.1	79.9	78.8	77.6	76.0
التوزيع حسب فئات المصارف				
94.6	94.8	94.8	94.0	93.9
2.0	2.0	2.0	2.8	3.0
3.4	3.2	3.2	3.2	3.1

المصدر: جمعية مصارف لبنان.
* متزوج، مطلق أو أرمل.

جدول رقم 20 | توزيع العاملين في المصارف (العدد) ٢٠١٩ - ٢٠١٥

2019	2018	2017	2016	2015
24886	25908	26005	25260	24638
مجموع العاملين في القطاع المصرفي				
التوزيع حسب الجنس				
12865	13451	13577	13276	13066
12021	12457	12428	11984	11572
التوزيع حسب العمر				
1007	1774	2150	2044	2085
13526	13739	13536	12941	12297
8827	8915	8879	8865	8908
1526	1480	1440	1410	1348
التوزيع حسب الوضع العائلي				
8541	9462	9801	9699	9867
16345	16446	16204	15561	14771
21051	22079	21902	20430	21074
التوزيع حسب التحصيل العلمي				
1898	2056	2208	2316	2365
2807	3150	3304	3351	3559
20181	20702	20493	19593	18714
التوزيع حسب فئات المصارف				
23554	24557	24648	23753	23139
490	513	515	708	734
842	838	842	799	765

المصدر: جمعية مصارف لبنان.
* متزوج، مطلق أو أرمل.

جدول رقم 23

تطور رواتب العاملين في المصارف ولواحقها ٢٠١٥ - ٢٠١٩

(بمليارات الليرات اللبنانية)

السنة	الرواتب	التعويضات المائتية		تعويضات نهاية الخدمة		العناية الصحية		التعويضات الأخرى	المجموع
		اشتراكات صندوق الضمان	اشتراكات صندوق الضمان	اشتراكات صندوق الضمان	اشتراكات صندوق الضمان	اشتراكات صندوق الضمان	اشتراكات صندوق الضمان		
2015	1122.3	25.6	11.7	106.3	126.3	47.7	39.0	316.5	1795.4
2016	1193.2	26.3	11.8	114.1	113.8	48.6	42.2	338.1	1888.1
2017	1263.4	26.9	12.3	118.1	113.2	59.5	43.5	360.0	1996.9
2018	1313.3	27.4	12.5	121.8	149.1	62.1	47.3	376.8	2110.3
2019	1349.2	26.6	12.0	115.4	107.1	61.2	49.6	319.2	2040.3

المصدر: جمعية مصارف لبنان.

جدول رقم 22

التغير السنوي لتوزع العاملين في المصارف (بالنسب المئوية) ٢٠١٦ - ٢٠١٩

2019	2018	2017	2016
(3.94)	(0.37)	2.95	2.52
مجموع العاملين في القطاع المصرفي			
التوزع حسب الجنس			
(4.36)	(0.93)	2.27	1.61
(3.50)	0.23	3.70	3.56
التوزع حسب العمر			
(43.24)	(17.49)	5.19	(1.97)
(1.55)	1.50	4.60	5.24
(0.99)	0.41	0.16	(0.48)
3.11	2.78	2.13	4.60
التوزع حسب الوضع العائلي			
(9.73)	(3.46)	1.05	(1.70)
(0.61)	1.49	4.13	5.35
(4.66)	0.81	7.21	(3.06)
التوزع حسب التحصيل العلمي			
(7.68)	(6.88)	(4.66)	(2.07)
(10.89)	(4.66)	(1.40)	(5.84)
(2.52)	1.02	4.59	4.70
التوزع حسب فئات المصارف			
(4.08)	(0.37)	3.77	2.65
(4.48)	(0.39)	(27.26)	(3.54)
0.48	(0.48)	5.38	4.44

المصدر: جمعية مصارف لبنان.

* متزوج ، مطلق أو أرمل.

() تعني أرقاماً سلبية.

جدول رقم 24

تطور متوسط راتب العامل الواحد في المصارف ٢٠١٥ - ٢٠١٩

(بآلاف الليرات اللبنانية)

العام	متوسط الراتب الشهري مع لواقحه*	متوسط الراتب الشهري مع جميع التعويضات**	الحد الأدنى للأجر في لبنان
2015	3796	6073	675
2016	3936	6229	675
2017	4049	6399	675
2018	4224	6788	675
2019	4517	6832	675

المصدر: جمعية مصارف لبنان.

* الراتب مع لواقحه = الراتب + التعويضات العائلية + العناية الصحية + تعويضات أخرى .

** الراتب مع جميع التعويضات= الراتب + التعويضات العائلية + تعويضات نهاية الخدمة + العناية الصحية + تعويضات أخرى.

www.abl.org.lb

+٩٦١ ١ ٩٧٥٠٠٠١

ص.ب. ٧٧٦

الرملة البيروتية، بيروت، لبنان

بيروت، لبنان | فرع بيروت | الصناعات، شارع صلاح الدين، بيروت

بنك ابل لبنان

