

القسم الرابع
جداول
إحصائية

تقرير
مجلس
الإدارة

مؤشرات إقتصادية رئيسية

الوضع النقدي*

(نهاية الفترة ، بمليارات الليرات)

2021	2020	2019	البيان
41515	29242	9818	أوراق نقدية متداولة
16422	10914	6802	ودائع تحت الطلب بالليرة
57937	40156	16620	(م1) = السيولة الجاهزة بالليرة
21070	27354	46864	ودائع الدخار بالليرة
79007	67510	63484	(م2) = (م1) + ودائع الإيداع بالليرة
121729	132022	138910	ودائع بالعملة الأجنبية
334	519	437	سندات دين بالعملة الأجنبية (Bonds)
201070	200052	202831	(م3) = (م2) + ودائع بالعملة الأجنبية + سندات دين بالعملة الأجنبية
عناصر التغطية :			
22950	27028	37823	ديون صافية على الخارج
67506	76290	84150	ديون صافية على القطاع العام
(17872)	(17383)	(12835)	فروقات قطع
40669	51964	70814	ديون على القطاع الخاص
87817	62153	22879	مطلوبات أخرى من الجهاز المصرفي (صافية)
201070	200052	202831	المجموع

المصدر : مصرف لبنان

() تعني أرقاماً سلبية.

*إبتداء من شهر كانون الثاني ٢٠١٧، يرتكز احتساب المجلد النقدي والمقابل له على الميزانية المجمعة لمؤسسات الإيداع.

2021	2020	2019	2018	2017	
201266	95700	80196	82764	79939	الناتج المحلي الإجمالي بالأسعار الجارية (مليار ل.ل.)
(5.0)	(25.9)	(6.9)	(1.9)	0.9	معدل النمو الحقيقي للناتج المحلي الإجمالي (%)
					المخفّض الضمني لأسعار الناتج المحلي الإجمالي GDP deflator (%)
	غ.م	60.4	4.7	4.9	3.4
140.3	180.2	292.6	307.7	305.9	متوسط المؤشر الإقتصادي العام (متوسط 1993=100)*
(22.1)	(38.4)	(4.9)	0.6	-	التغيرات بالنسبة للسنة السابقة (%)
9754	7765	15508	17028	16739	عجز الميزان التجاري (تراكمي- مليون د.أ.)
					تغيرات في الموجودات الخارجية الصافية (تراكمي- مليون د.أ.):
(1960)	(10551)	(5851)	(4823)	(156)	مصرف لبنان
(4583)	(14274)	(3905)	(2289)	1609	القطاع المالي
2623	3723	(1946)	(2534)	(1765)	

المصادر: إدارة الإحصاء المركزي - مصرف لبنان- المركز التلي الجمركي.

الناتج المحلي الإجمالي ومعدل النمو الحقيقي للعام 2021 تقديرات المصادر الرسمية في خطة التعافي الإقتصادي.

* المؤشر الإقتصادي العام Coincident Indicator الصادر عن مصرف لبنان.

() تعني أرقاماً سلبية.

المقبوضات والمدفوعات الإجمالية الفعلية (بمليارات الليرات)

	2021*	2020	2019	2018	2017
المقبوضات الإجمالية	16139	15342	16680	17405	17524
إيرادات الموازنة	14986	13686	15890	16189	16247
منها: الضريبية	12246	10474	12535	12766	12381
النسبة من المقبوضات الإجمالية (%)	75.9	68.3	75.1	73.3	70.7
مقبوضات الخزينة	1153	1656	790	1216	1277
المدفوعات الإجمالية	14721	19425	25477	26821	23186
نفقات الموازنة	13007	17177	23602	24664	21223
منها: رواتب وأجور وتقدميات وتعويضات	8272	9885	10146	9719	8218
النسبة من المدفوعات الإجمالية (%)	56.2	50.9	39.8	36.2	35.4
خدمة الدين العام	2322	3106	8366	8457	7814
النسبة من المدفوعات الإجمالية (%)	15.8	16.0	32.8	31.5	33.7
نفقات أخرى	2413	4186	5090	6488	5191
النسبة من المدفوعات الإجمالية (%)	16.4	21.5	20.0	24.2	22.4
مدفوعات الخزينة	1715	2249	1875	2157	1963
العجز العام	-1418	4083	8797	9416	5662
الرصيد التّوّلي: الفائض (+)؛ العجز (-)	3740	-977	-431	-958	2152
نسب مئوية					
العجز العام/المدفوعات الإجمالية	9.63	21.02	34.53	35.11	24.42
العجز العام/الناتج المحلي الإجمالي	0.85	4.27	10.90	11.30	7.03
المقبوضات الإجمالية/الناتج المحلي الإجمالي	9.62	16.04	20.66	20.89	21.77
المدفوعات الإجمالية/الناتج المحلي الإجمالي	8.78	20.31	31.56	32.19	28.81
خدمة الدين/الناتج المحلي الإجمالي	1.38	3.25	10.36	10.15	9.71
المدفوعات ناقص خدمة الدين/الناتج المحلي الإجمالي	7.39	17.06	21.19	22.04	19.10
خدمة الدين العام/المقبوضات الإجمالية	14.39	20.25	50.16	48.59	44.59

المصدر: وزارة المالية.

* لغاية تشرين الأول

(نهاية الفترة)

القيمة (مليار ليرة)				
2021	2020	2019	2018	2017
151318	144108	138150	128347	119892
5.0	4.3	7.6	7.1	-
93256	89762	87279	77852	74077
3.9	2.8	12.1	5.1	-
58002	55079	50717	39006	35580
5.3	8.6	30.0	9.6	-
21209	23157	25316	27402	27756
(8.4)	(8.5)	(7.6)	(1.3)	-
14045	11526	11246	11444	10741
21.9	2.5	(1.7)	6.5	-
58062	54346	50871	50495	45815
6.8	6.8	0.7	10.2	-
55057	51204	47776	47225	42339
7.5	7.2	1.2	11.5	-
19238	15133	15677	14186	15659
27.1	(3.5)	10.5	(9.4)	-

الحصة من المجموع (%)				
2021	2020	2019	2018	2017
100.0	100.0	100.0	100.0	100.0
61.6	62.3	63.2	60.7	61.8
38.3	38.2	36.7	30.4	29.7
14.0	16.1	18.3	21.3	23.2
9.3	8.0	8.1	8.9	9.0
38.4	37.7	36.8	39.3	38.2

المصدر : مصرف لبنان

() تعني أرقاماً سلبية.

* المتأخرات ابتداءً من العام 2020 بعد توقّف الدولة عن سداد سندات اليوروبندز في آذار 2020.

التطور السنوي لمحفظه سندات الخزينة اللبنانية بالليرة

(نهاية الفترة)

متوسط الأجل المثقل * (أيام)	متوسط الفائدة المثقلة * (%)	إجمالي المحفظة (مليار ليرة)	القيمة (مليار ليرة)				القيمة (مليار ليرة)				3 أشهر	6 أشهر	12 شهراً	24 شهراً	36 شهراً	60 شهراً	84 شهراً	96 شهراً	120 شهراً	144 شهراً	180 شهراً
			180 شهراً	144 شهراً	120 شهراً	96 شهراً	84 شهراً	60 شهراً	36 شهراً	24 شهراً											
1420	6.65	72812	215	3076	15768	1833	13495	16652	11267	7377	2073	926	130	2017							
1628	6.11	76575	1417	3076	21138	1832	11311	17778	10308	6966	2195	323	231	2018							
1772	6.44	85700	1417	3076	30312	1832	15555	20086	9086	3299	939	72	26	2019							
1693	6.52	88141	1417	3076	33372	67	18741	21631	6714	1910	1039	137	37	2020							
1513	6.55	91616	1417	3076	34622	-	20839	21841	5599	2492	1293	286	151	2021							

مصدر المعلومات الأولية : مصرف لبنان
* جرى التثقيف على أساس حصة كل فئة من مجموع المحفظة.

تطور أسعار صرف بعض العملات الأجنبية والعربية إزاء الليرة اللبنانية

بالليرات اللبنانية	2021	2020	2019	2018	2017
السعر في نهاية الفترة					
الدولار الأميركي	1507.5	1507.5	1507.5	1507.5	1507.5
الليرة الأسترالية	2022.91	2048.54	1977.99	1905.78	2035.58
الفرنك السويسري	1639.48	1706.67	1551.09	1529.68	1545.04
اليورو	1701.52	1851.21	1686.89	1724.73	1806.59
الين الياباني	13.11	14.61	13.81	13.66	13.39
الليرة السورية	0.6	1.2	3.45	2.93	2.93
الريال السعودي	401.53	401.79	401.86	401.86	401.99
الدينار الكويتي	4980.18	4949.11	4971.97	4962.15	4995.03

المصدر: مصرف لبنان.

متوسط معدلات الفوائد في المصارف التجارية، %

معدل الليبور 3 أشهر على الدولار الأميركي	متوسط الفائدة المثقلة على القروض بين المصارف بالليرة	معدلات الفائدة على الدولار		معدلات الفائدة على الليرة		
		الدائنة	المدينة	الدائنة	المدينة	
1.6	35.93	3.89	7.67	6.41	8.09	لك1 2017
2.79	40.11	5.15	8.57	8.30	9.97	لك1 2018
1.91	23.64	4.62	10.84	7.36	9.09	لك1 2019
1.82	58.81	4.00	10.07	6.62	9.86	لك2 2020
1.68	59.71	3.22	9.11	5.81	9.33	شباط 2020
1.10	62.34	2.53	8.55	5.13	9.41	آذار 2020
1.09	3.00	2.32	7.79	5.06	9.29	نيسان 2020
0.40	3.38	1.99	7.90	4.63	8.45	أيار 2020
0.31	8.64	1.64	7.49	4.16	6.84	حزيران 2020
0.27	3.36	1.49	7.42	3.76	7.15	تموز 2020
0.25	3.06	1.28	7.54	3.47	7.14	آب 2020
0.24	3.00	1.15	7.54	3.35	7.89	أيلول 2020
0.22	3.00	1.04	7.46	3.14	7.61	ت1 2020
0.22	3.00	0.97	6.63	2.91	7.92	ت2 2020
0.23	3.00	0.94	6.73	2.64	7.77	لك1 2020
0.22	-	0.58	6.52	2.31	8.53	لك2 2021
0.19	3.00	0.54	6.92	2.11	7.59	شباط 2021
0.19	-	0.52	7.14	1.96	8.02	آذار 2021
0.19	-	0.49	6.88	2.01	8.00	نيسان 2021
0.15	3.00	0.42	6.61	1.85	7.86	أيار 2021
0.13	-	0.39	6.46	1.84	7.32	حزيران 2021
0.13	3.00	0.33	5.99	1.74	7.26	تموز 2021
0.13	3.00	0.30	5.87	1.62	7.52	آب 2021
0.12	-	0.26	6.34	1.53	7.65	أيلول 2021
0.13	3.00	0.23	6.86	1.34	7.46	ت1 2021
0.16	3.00	0.20	6.75	1.23	7.20	ت2 2021
0.21	-	0.19	6.01	1.09	7.14	لك1 2021

المصادر: مصرف لبنان، شركة لبنان المالية، Global-rates.com

الميزانية المجمّعة للمصارف التجارية

(نهاية الفترة - مليار ل.ل.)

البيان	2021	2020	2019**	2018
الموجودات				
الموفورات	168501	168142	178208	197138
أوراق نقدية	4224	1664	741	850
ودائع لدى مصرف لبنان	164277	166477	177468	196288
ديون على القطاع الخاص المقيم (بما فيه القطاع المالي)	37506	48288	66627	78796
بالليرات اللبنانية	16455	19674	20883	24850
بالعملات الأجنبية	21051	28614	45744	53946
ديون على القطاع العام	25215	31745	43240	50651
منها: سندات بالليرة	18258	17266	22071	26198
سندات بالعملات	6661	14157	20827	24178
ديون مختلفة	296	322	343	275
موجودات خارجية	18253	21140	26535	37991
ديون على القطاع الخاص غير المقيم	4275	6235	8400	10728
ديون على مصارف غير مقيمة	6919	7110	10202	18074
موجودات خارجية أخرى *	7058	7795	7933	9188
القيم الثابتة	7356	7594	7925	7636
محفظة القطاع الخاص من الأوراق المالية	2954	2445	2413	2671
موجودات غير مصنفة	3763	4120	1850	1214
المجموع	263547	283474	326797	376097
المطلوبات				
ودائع القطاع الخاص المقيم (بما فيه القطاع المالي)	158178	168519	190566	205859
ودائع بالليرة	37099	37779	52687	70696
ودائع بالعملات الأجنبية	121079	130740	137879	135163
ودائع القطاع العام	7538	8264	7379	6445
ودائع القطاع الخاص غير المقيم	36996	41233	48920	56870
بالليرات اللبنانية	3072	3403	4733	6501
بالعملات الأجنبية	33924	37830	44187	50369
التزامات تجاه القطاع المالي غير المقيم	7343	9924	13310	13961
سندات دين	595	813	617	324
الأموال الخاصة	26811	30045	31240	30383
أموال خاصة أساسية	25321	28026	29278	28235
أموال خاصة مساندة	1490	2019	1962	2148
مطلوبات غير مصنفة	26085	24675	34766	62256
المجموع	263547	283474	326797	376097

المصدر : مصرف لبنان.

* تشمل النقد والودائع لدى مصارف مركزية غير مقيمة، ومحفظة الموجودات المالية لغير المقيمين وموجودات خارجية أخرى.

** ابتداءً من كانون الأول 2019، ووفقاً لمبدأ المقاصة (offsetting) الوارد في المعيار المحاسبي الدولي IAS 32 «الأدوات المالية: العرض» والإفصاح عن المقاصة بين الأصول المالية والخصوم المالية في المعيار الدولي للتقارير المالية IFRS 7، تم إجراء مقاصة بين التسهيلات التي حصلت عليها المصارف من مصرف لبنان بالليرة اللبنانية والودائع المقابلة المنشأة بالتزام لدى المركزي بالليرة اللبنانية والتي تحمل تاريخ الإستحقاق ذاته. وبالتالي، لا بدّ من الإشارة إلى أنّ بعض بنود الميزانية المجمعّة للمصارف التجارية: 1- إجمالي الموجودات/المطلوبات، 2- ودائع المصارف لدى مصرف لبنان، و-3- المطلوبات غير المصنّفة، باتت تُنشر على هذا الأساس ولم يعد ممكناً مقارنة تطورها على نحو دقيق في انتظار معطيات تمكّنا من إجراء هذا الأمر.

تطور الميزانية المجمّعة للمصارف التجارية وأبرز بنودها

(نهاية الفترة - مليار ل.ل.)

البيان	2021	2020	2019*	2018
الموجودات				
الموفورات	168501	209753	239486	262729
أوراق نقدية	195174	209753	239486	262729
ودائع لدى مصرف لبنان	(7.0)	(12.4)	(8.8)	
ديون على القطاع الخاص المقيم (بما فيه القطاع المالي)	37506	48288	66627	78796
بالليرات اللبنانية	16455	19674	20883	24850
بالعملات الأجنبية	21051	28614	45744	53946
ديون على القطاع العام	25215	31745	43240	50651
منها: سندات بالليرة	18258	17266	22071	26198
سندات بالعملات	6661	14157	20827	24178
ديون مختلفة	296	322	343	275
موجودات خارجية	18253	21140	26535	37991
ديون على القطاع الخاص غير المقيم	4275	6235	8400	10728
ديون على مصارف غير مقيمة	6919	7110	10202	18074
موجودات خارجية أخرى *	7058	7795	7933	9188
القيم الثابتة	7356	7594	7925	7636
محفظة القطاع الخاص من الأوراق المالية	2954	2445	2413	2671
موجودات غير مصنفة	3763	4120	1850	1214
المجموع	263547	283474	326797	376097
المطلوبات				
ودائع القطاع الخاص المقيم (بما فيه القطاع المالي)	158178	168519	190566	205859
ودائع بالليرة	37099	37779	52687	70696
ودائع بالعملات الأجنبية	121079	130740	137879	135163
ودائع القطاع العام	7538	8264	7379	6445
ودائع القطاع الخاص غير المقيم	36996	41233	48920	56870
بالليرات اللبنانية	3072	3403	4733	6501
بالعملات الأجنبية	33924	37830	44187	50369
التزامات تجاه القطاع المالي غير المقيم	7343	9924	13310	13961
سندات دين	595	813	617	324
الأموال الخاصة	26811	30045	31240	30383
أموال خاصة أساسية	25321	28026	29278	28235
أموال خاصة مساندة	1490	2019	1962	2148
مطلوبات غير مصنفة	26085	24675	34766	62256
المجموع	263547	283474	326797	376097

المصدر : مصرف لبنان.

() تعني أرقاماً سلبية.

* ابتداءً من كانون الأول 2019، ووفقاً لمبدأ المقاصة (offsetting) الوارد في المعيار المحاسبي الدولي IAS 32 «الأدوات المالية: العرض» والإفصاح عن المقاصة بين الأصول المالية والخصوم المالية في المعيار الدولي للتقارير المالية IFRS 7، تم إجراء مقاصة بين التسهيلات التي حصلت عليها المصارف من مصرف لبنان بالليرة اللبنانية والودائع المقابلة المنشأة بالتزام لدى المركزي بالليرة اللبنانية والتي تحمل تاريخ الإستحقاق ذاته. وبالتالي، لا بدّ من الإشارة إلى أنّ بعض بنود الميزانية المجمعّة للمصارف التجارية: 1- إجمالي الموجودات/المطلوبات، 2- ودائع المصارف لدى مصرف لبنان، و-3- المطلوبات غير المصنّفة، باتت تُنشر على هذا الأساس ولم يعد ممكناً مقارنة تطورها على نحو دقيق في انتظار معطيات تمكّنا من إجراء هذا الأمر.

تطور الودائع والتسليفات المصرفية

(نهاية الفترة)

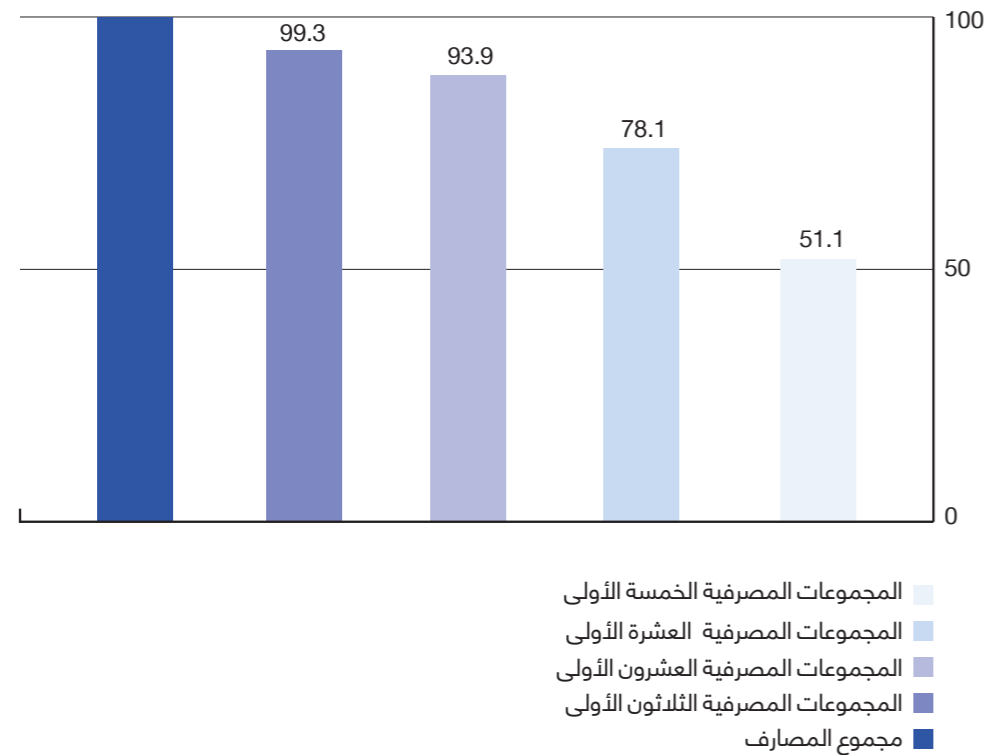
2021	2020	2019	2018	
بالليرات اللبنانية (مليار ليرة)				
40171	41182	57420	77197	ودائع القطاع الخاص المقيم (بما فيه القطاع المالي) وغير المقيم
(2.5)	(28.3)	(25.6)	-	التغيرات بالنسبة لنهاية السنة السابقة (%)
18277	22030	23476	27561	تسليفات للقطاع الخاص المقيم (بما فيه القطاع المالي) وغير المقيم
(17.0)	(6.2)	(14.8)	-	التغيرات بالنسبة لنهاية السنة السابقة (%)
45.5	53.5	40.9	35.7	التسليفات على الودائع %
بالعملات الأجنبية (مليون دولار أميركي)				
102821	111821	120773	123073	ودائع القطاع الخاص المقيم (بما فيه القطاع المالي) وغير المقيم
(8.0)	(7.4)	(1.9)	-	التغيرات بالنسبة لنهاية السنة السابقة (%)
15591	21554	34196	41103	تسليفات للقطاع الخاص المقيم (بما فيه القطاع المالي) وغير المقيم
(27.7)	(37.0)	(16.8)	-	التغيرات بالنسبة لنهاية السنة السابقة (%)
15.2	19.3	28.3	33.4	التسليفات على الودائع %

المصدر : مصرف لبنان.
() تعني أرقاماً سلبية.

التركز المصرفي كما في نهاية العام ٢٠١٩، %

التسليفات	الودائع	إجمالي الموجودات	
43.5	51.7	51.1	المجموعات المصرفية الخمسة الأولى
72.2	78.9	78.1	المجموعات المصرفية العشرة الأولى
93.3	95.5	93.9	المجموعات المصرفية العشرون الأولى
99.3	99.5	99.3	المجموعات المصرفية الثلاثون الأولى
100.0	100.0	100.0	مجموع المصارف

التركز المصرفي حسب إجمالي الموجودات



المصدر : BilanBanques 2020

التوزع الجغرافي للودائع المصرفية (نهاية الفترة-بالنسبة المئوية)

المناطق	حسب المنطقة		حسب المودعين	
	كانون الأول 2021	كانون الأول 2020	كانون الأول 2021	كانون الأول 2020
بيروت وضواحيها	66.34	66.33	48.52	49.86
جبل لبنان	15.14	14.99	19.01	18.62
البقاع	4.90	4.89	8.58	8.35
لبنان الجنوبي	7.11	7.15	11.68	11.24
لبنان الشمالي	6.51	6.64	12.21	11.93
المجموع	100.00	100.00	100.00	100.00

المصدر: مصرف لبنان.

توزع عدد المستفيدين من التسليفات حسب شرائحها (نهاية الفترة-بالنسبة المئوية)

	كانون الأول 2020		كانون الأول 2021	
	العدد	النسبة (%)	العدد	النسبة (%)
دون 5 ملايين ليرة	83954	19.24	67070	21.05
بين 5 و25 مليون ليرة	198658	45.52	137780	43.24
بين 25 و100 مليون ليرة	77379	17.73	55376	17.38
بين 100 و500 مليون ليرة	67141	15.38	51467	16.15
بين 500 و1000 مليون ليرة	4586	1.05	3267	1.03
بين 1000 و5000 مليون ليرة	3192	0.73	2391	0.75
بين 5000 و10000 مليون ليرة	666	0.15	499	0.16
فوق 10000 مليون ليرة	886	0.20	758	0.24
المجموع العام	436462	100.00	318608	100.00

المصدر: مصرف لبنان.

التوزع الجغرافي للتسليفات المصرفية (نهاية الفترة-بالنسبة المئوية)

المناطق	حسب المنطقة		حسب المودعين	
	كانون الأول 2021	كانون الأول 2020	كانون الأول 2021	كانون الأول 2020
بيروت وضواحيها	73.50	74.82	54.17	55.09
جبل لبنان	13.51	13.25	17.96	17.78
البقاع	3.61	3.22	7.08	7.28
لبنان الجنوبي	4.52	3.98	9.57	8.63
لبنان الشمالي	4.86	4.72	11.22	11.22
المجموع	100.00	100.00	100.00	100.00

المصدر: مصرف لبنان.

توزع قيم التسليفات حسب شرائحها (نهاية الفترة - مليار ليرة، وبالنسبة المئوية)

	كانون الأول 2020		كانون الأول 2021	
	العدد	النسبة (%)	العدد	النسبة (%)
دون 5 ملايين ليرة	191	0.30	151	0.29
بين 5 و25 مليون ليرة	2328	3.62	1561	2.99
بين 25 و100 مليون ليرة	4025	6.25	3056	5.86
بين 100 و500 مليون ليرة	12602	19.57	9487	18.18
بين 500 و1000 مليون ليرة	3098	4.81	2195	4.21
بين 1000 و5000 مليون ليرة	6842	10.63	5166	9.90
بين 5000 و10000 مليون ليرة	4717	7.33	3531	6.77
فوق 10000 مليون ليرة	30590	47.51	27045	51.82
المجموع العام	64393	100.00	52192	100.00

المصدر: مصرف لبنان.

توزع تسليفات القطاع المالي على القطاعات الاقتصادية في نهاية الفترة 2017 - 2021

الشبكات المتقاصّة بالليرة اللبنانية

(العدد بالتلف والقيمة بمليارات الليرات)

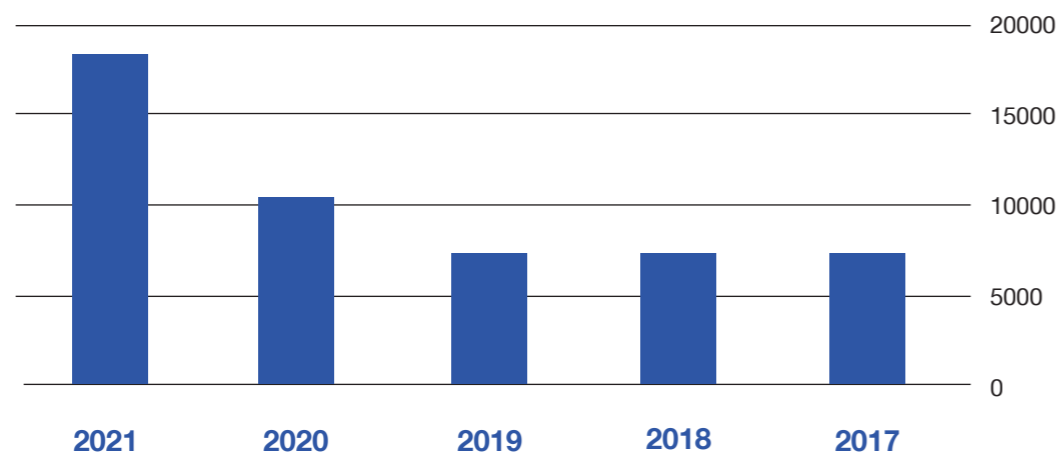
العدد	2021	2020	2019	2018	2017
المجموع	1517	2857	4636	4699	4591

المصدر: مصرف لبنان.

القيمة	2021	2020	2019	2018	2017
المجموع	28098	30055	33385	33366	32674

المصدر: مصرف لبنان.

متوسط قيمة الشيك المحرر بالليرة اللبنانية (ألف ل.ل.)



المصدر: مصرف لبنان.

القطاع الاقتصادي	2021	2020	2019	2018	2017
الزراعة	800	839	1136	1190	1184
الصناعة	5688	6529	9672	11498	10304
المقاولات والبناء	8569	9471	14898	16813	17267
التجارة والخدمات	16853	20200	29622	35704	34110
الوساطة المالية	2285	2703	3725	4681	5452
مختلف	1593	1807	2584	3054	2846
الأفراد	16404	22844	28142	31876	32332
المجموع	52192	64393	89779	104816	103495

المصدر: مصرف لبنان.

القطاع الاقتصادي	2021	2020	2019	2018	2017
الزراعة	1.53	1.30	1.27	1.14	1.14
الصناعة	10.90	10.14	10.77	10.97	9.96
المقاولات والبناء	16.42	14.71	16.59	16.04	16.68
التجارة والخدمات	32.29	31.37	32.99	34.06	32.96
الوساطة المالية	4.38	4.20	4.15	4.47	5.27
مختلف	3.05	2.81	2.88	2.91	2.75
الأفراد	31.43	35.48	31.35	30.41	31.24
المجموع	100.00	100.00	100.00	100.00	100.00

المصدر: مصرف لبنان.

الشبكات المتقاصة بالعملة الأجنبية

(العدد بالتلف، القيمة بملايين الدولارات)

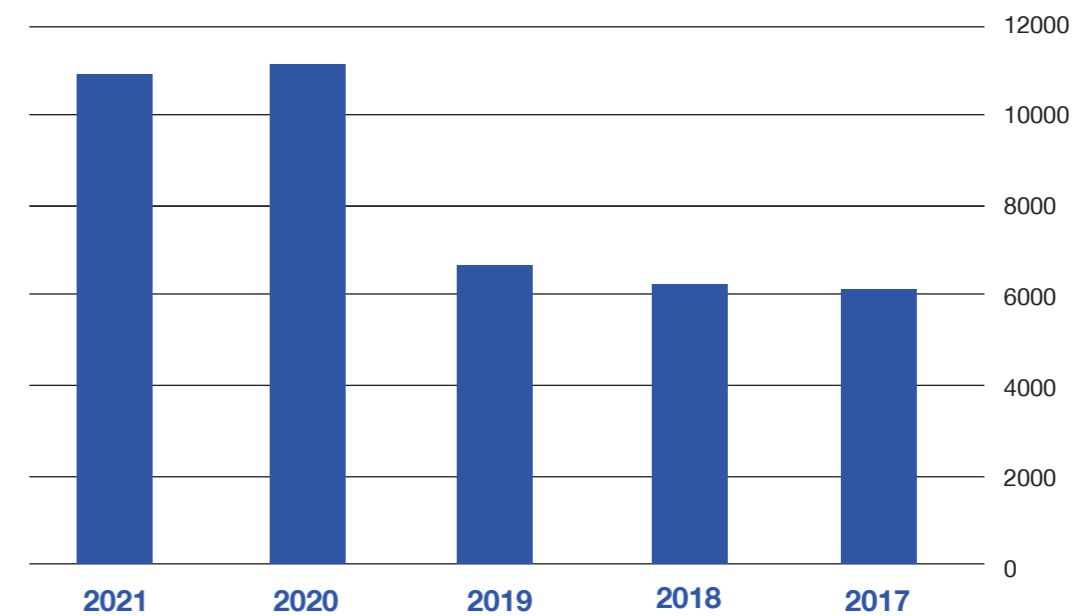
العدد	2021	2020	2019	2018	2017
المجموع	1623	2994	5294	7183	7634

المصدر: مصرف لبنان.

القيمة	2021	2020	2019	2018	2017
المجموع	17780	33881	34826	44429	46578

المصدر: مصرف لبنان.

متوسط قيمة الشيك المحرر بالعملة الأجنبية (د.أ.)



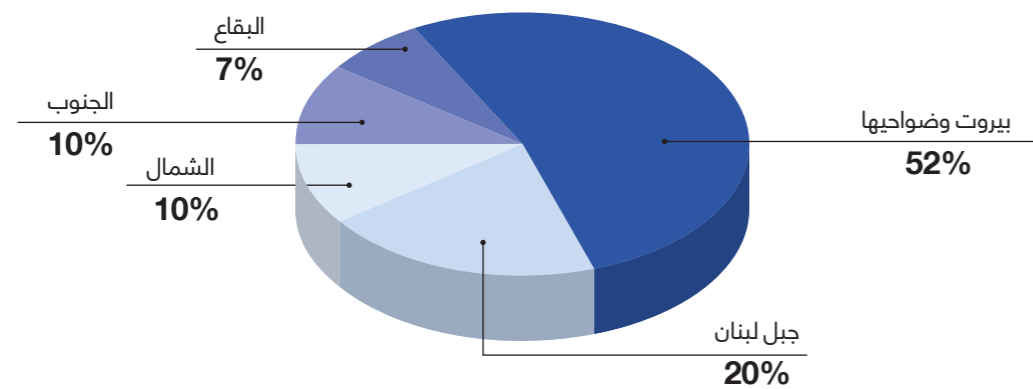
التوزع الجغرافي لفروع المصارف العاملة في لبنان

(نهاية الفترة)

2021	2020	2019	2018	2017	
61	63	63	65	65	عدد المصارف
46	47	47	49	49	تجارية
15	16	16	16	16	أعمال
893	992	1058	1080	1065	عدد فروع المصارف التجارية العاملة
465	524	562	568	565	بيروت وضواحيها
179	198	211	211	207	جبل لبنان
93	102	109	111	108	الشمال
92	103	109	118	116	الجنوب
64	65	67	72	69	البقاع

المصدر: مصرف لبنان.

التوزع الجغرافي لفروع المصارف التجارية - 2021



توزع العاملين في المصارف 2021-2016

2021	2020	2019	2018	2017	2016	
18815	22325	24886	25908	26005	25260	عدد العاملين في القطاع المصرفي
-3510	-2561	-1022	-97	745		التغير (العدد)
-15.72	-10.29	-3.94	-0.37	2.95		التغير (%)
التوزع حسب فئات المصارف						
17651	21091	23554	24557	24648	23753	المصارف التجارية اللبنانية ش.م.ل
440	484	490	513	515	708	المصارف التجارية الأجنبية/العربية
724	750	842	838	842	799	مصارف التسليف المتوسط والطويل الأجل

المصدر: جمعية مصارف لبنان.

تطور متوسط راتب العامل الواحد في المصارف 2021-2016

(بآلاف الليرات اللبنانية)

الحد الأدنى للأجر في لبنان	متوسط الراتب الشهري مع جميع التعويضات	متوسط الراتب الشهري مع التعويضات العائلية والصحية والتعويضات الأخرى	متوسط الراتب الشهري	العام
675	6229	5477	3936	2016
675	6399	5658	4049	2017
675	6788	5916	4224	2018
675	6832	6087	4517	2019
675	6861	6211	4504	*2020
675	8134	7265	4824	**2021

المصدر: جمعية مصارف لبنان.

* تم احتساب الأجر والملحقات لأحد المصارف على أساس المعطيات المتوافرة عن العام 2019.

** تم اعتماد متوسط أرقام 53 مصرفاً أرسلت المعطيات عن العام 2021.



جمعية مصارف لبنان

بيروت | الصيفي، شارع غورو | مبنى الجمعية
الرمز البريدي بيروت ٢٠٢٨ ١٢١٢ لبنان
ص.ب. ٩٧٦ بيروت، لبنان
هاتف | فاكس +٩٦١ ١ ٩٧٠٥٠٠/١
www.abl.org.lb